

Bulletin statistique

Trimestriel d'informations sur la sécurité N°01-2022



Premier trimestre 2022

Jun 2022

Consulter le bulletin en ligne à l'adresse suivante : securite.gov.bf

MINISTERE DE L'ADMINISTRATION TERRITORIALE, DE LA DECENTRALISATION ET DE LA SECURITE



Boite Postale : 01 BP 6466 Ouagadougou 01
Adresse : Avenue de l'Indépendance, Ouagadougou, Kadiogo, Burkina Faso
E-mail : infos@securite.gov.bf
Téléphone: +226 25 31 68 91

EDITEUR



COMITE DE REDACTION

Edgard Sié SOU	Hyppolite R. TOUGMA
Tinbegnondo A. KABORE	Moussa SAVADOGO
W. Serge. Henri NIKIEMA	Yaya BAYO
Abdoulaye DOUBARE	Ousmane OUEDRAOGO
Madeleine NIKIEMA/RAYAISSE	Alimatou ZELLE
Yves P. KABRE	Tahirou KOUANDA
Flavien B. ILBOUDO	Lompamenemdé OUEDRAOGO
Yacouba ZORE	Olivier BELEMKOABGA
Hamadé OUEDRAOGO	Issa BADINI

DIRECTEUR DE PUBLICATION

Tinbegnondo Antoine KABORE

*Directeur Général des Etudes et des
Statistiques Sectorielles*

CREDITS PHOTOS

Direction de la Communication, Relation Presse Ministérielle

CONCEPTION

Direction Générale des Etudes et des Statistiques Sectorielles du
Ministère de l'Administration Territoriale, de la Décentralisation et
de la Sécurité

COORDONNATEUR DE REDACTION

Tinbegnondo Antoine KABORE

*Directeur Général des Etudes et des
Statistiques Sectorielles*



Table des
matières

Avant-Propos	1
Note méthodologique 2	
I. Enquêtes de police judiciaire.....	3
II. Crimes et délits . 4	
III. Drogues saisies en gramme (g)	9
IV. Armes saisies... 12	
V. Attaque à main armée	12
VI. Attaques terroristes enregistrées par la Police nationale. 13	
VII. Attaques terroristes enregistrées par la Gendarmerie nationale.....	14
VIII. CNIB /Passeports	15
IX. Rétablissement de l'ordre /Patrouilles 17	
X. Insécurité routière.....	18
XI. Protection Civile 19	
Glossaire	21

Avant-Propos



La refondation et la reconquête du territoire national est aujourd'hui un défi qui s'impose à notre pays. Il est plus qu'alors nécessaire, malgré les efforts déjà consentis, d'intensifier les différentes interventions sur le terrain et d'adopter de nouvelles approches afin d'améliorer le niveau de l'offre de sécurité. Notre département dans une perspective de partage d'informations fait trimestriellement la synthèse des données de routine produites par les services de la Police, de la Gendarmerie et de la Brigade Nationale des Sapeurs-Pompiers. Ces données du premier trimestre de l'année 2022, présentées de façon succincte, permettent d'apprécier l'effort des services de sécurité. De l'analyse des résultats, il ressort que la situation sécuritaire demeure préoccupante au regard du nombre des crimes et délits, des attaques terroristes et des victimes liées à ces attaques. Ainsi, pour améliorer ces indicateurs, je lance un appel à tous les collaborateurs afin qu'ensemble nous puissions mener avec loyauté, abnégation, transparence, dévouement et sans calcul aucun, les missions qui sont les nôtres notamment la reconquête du territoire national ainsi que le retour de l'administration et des personnes déplacées dans les zones à forts défis sécuritaires.

Je salue le sens du sacrifice et de combativité des Forces de Défense et de Sécurité et je les invite à une synergie d'actions avec toutes les composantes de la nation dans la lutte acharnée contre le terrorisme et toutes les autres formes d'insécurité sur le territoire national. J'exhorte tous les acteurs à plus de détermination et à plus d'engagement car c'est ensemble qu'on hissera le drapeau de la victoire au firmament.

J'encourage tous les acteurs en charge de l'information sécuritaire à plus de rigueur et de promptitude dans la collecte et la transmission des données statistiques.

Dans l'union et la cohésion, et avec le soutien de tout le peuple burkinabè, j'ai foi que nous relèverons ce défi.

**Le Ministre de l'Administration
Territoriale de la Décentralisation et de
la Sécurité**

Colonel-Major Omer BATIONO

Note méthodologique

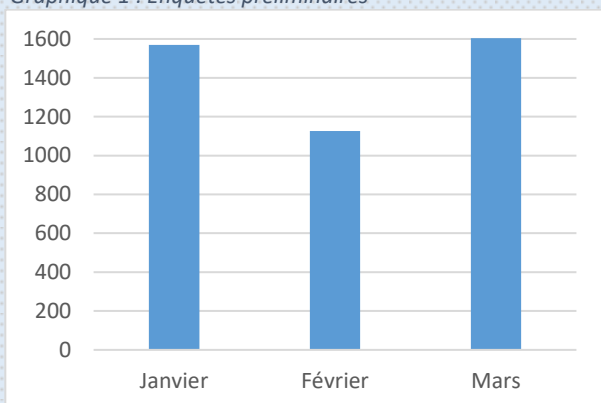
Le bulletin trimestriel est conçu pour faire la synthèse des données statistiques des directions centrales, déconcentrées et des structures rattachées du Ministère de l'administration territoriale, de la décentralisation et de la sécurité. L'objectif recherché à travers la production de ce bulletin est de fournir des informations statistiques sur le secteur de la sécurité. Pour ce faire, la Direction générale des études et des statistiques sectorielles (DGESS), à travers la Direction des statistiques sectorielles (DSS), a organisé une collecte auprès des structures productrices de données sur la sécurité. Cette collecte a consisté à envoyer des canevas par voies physique et électronique à ces structures pour être renseignés. Après la collecte, l'équipe chargée de son élaboration a procédé au traitement des données avec le tableur Excel. Par la suite, cette équipe a procédé à la rédaction avec la participation des structures productrices des données afin de parvenir à un document consensuel.

I. Enquêtes de police judiciaire¹

Désignation/période	Janvier	Février	Mars	Total T1 ²	Total T4 ³
Enquêtes préliminaires	1569	1126	1604	4299	3843
Enquêtes de flagrant délit	431	545	474	1450	2226
Découvertes de cadavres	310	228	223	761	423

Source : Données collectées auprès de la DGPN et l'EMGN.

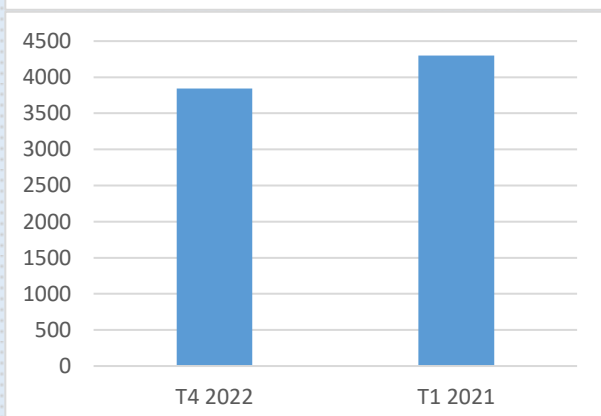
Graphique 1 : Enquêtes préliminaires



Au premier trimestre de l'année 2022, les services de la Police et de la Gendarmerie nationales ont effectué près de 4300 enquêtes préliminaires sur l'ensemble du territoire national.

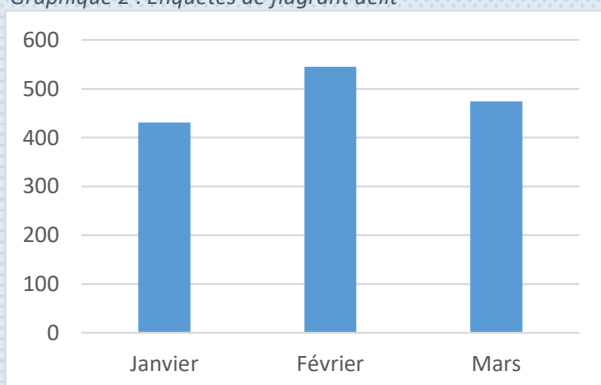
Cela représente 66% des enquêtes de police judiciaire du trimestre.

Le mois de février a enregistré le plus bas nombre.



Les enquêtes préliminaires ont connu une hausse de 12% par rapport au dernier trimestre de l'année 2021.

Graphique 2 : Enquêtes de flagrant délit



Au premier trimestre de l'année 2022, les services de la Police et de la Gendarmerie nationales ont enregistré 1 450 enquêtes de flagrant délit.

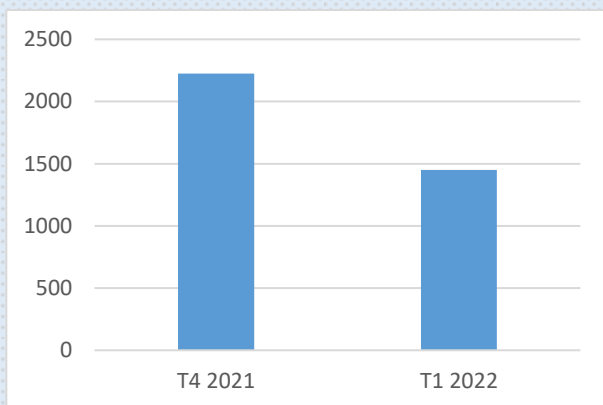
Ce nombre représente 22% des enquêtes de police judiciaire.

Le plus grand nombre d'enquêtes de flagrant délit a été enregistré au cours du mois de février.

¹ Les découvertes de cadavres sont détachées des enquêtes pour mieux apprécier l'évolution du phénomène.

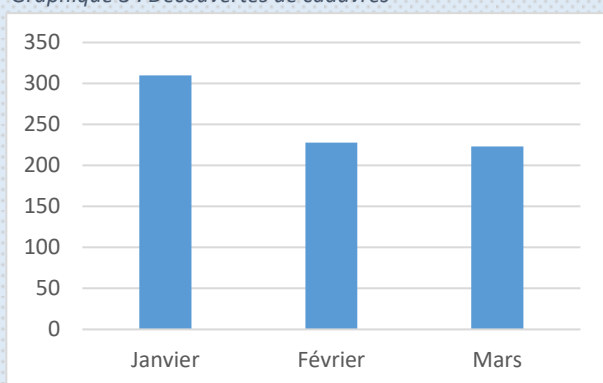
² Premier trimestre 2022.

³ Quatrième trimestre 2021.



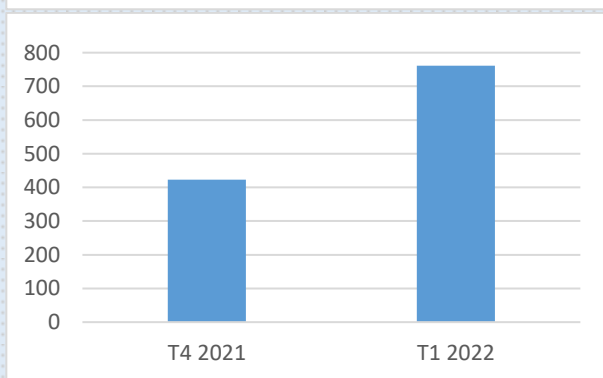
Les enquêtes de flagrant délit ont connu une baisse de 35% par rapport au quatrième trimestre de l'année 2021.

Graphique 3 : Découvertes de cadavres



Au premier trimestre de l'année 2022, les services de la Police et de la Gendarmerie nationales ont constaté 761 cas de découvertes de cadavres.

Les découvertes de cadavres ont été plus nombreuses au cours du premier mois du trimestre.



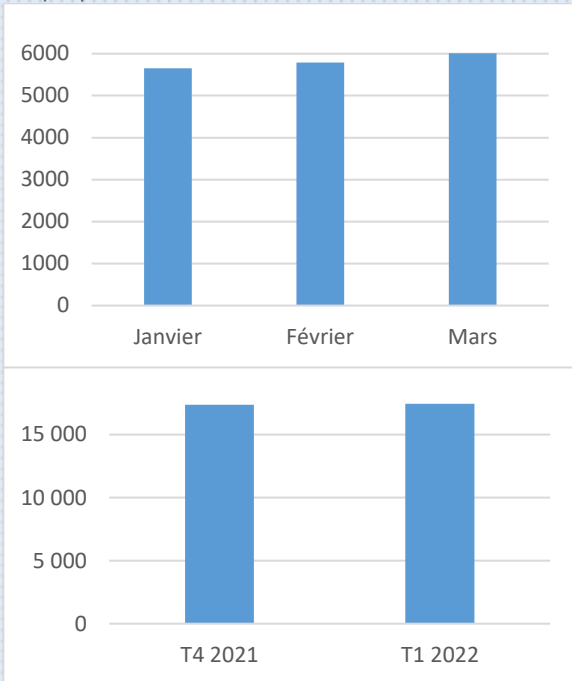
Le nombre de cas de découverte de cadavre a augmenté de 80% par rapport au dernier trimestre de l'année 2021.

II. Crimes et délits

Période	Nombre de crimes et délits			Total	Victimes de crimes et délits			Total
	BCLCC	DGPN	EMGN		BCLCC	DGPN	EMGN	
Janvier	224	4620	805	5649	224	4621	804	5649
Février	241	4890	658	5789	241	4892	655	5788
Mars	251	5072	689	6012	251	5074	711	6036
Total T1	716	14582	2152	17450	716	14587	2170	17473
Total T4 2021	578	14 061	2 735	17 374	575	15 713	3 760	20 048

Source : Données collectées auprès de la BCLCC, de la DGPN et l'EMGN.

Graphique 4 : Crimes et délits

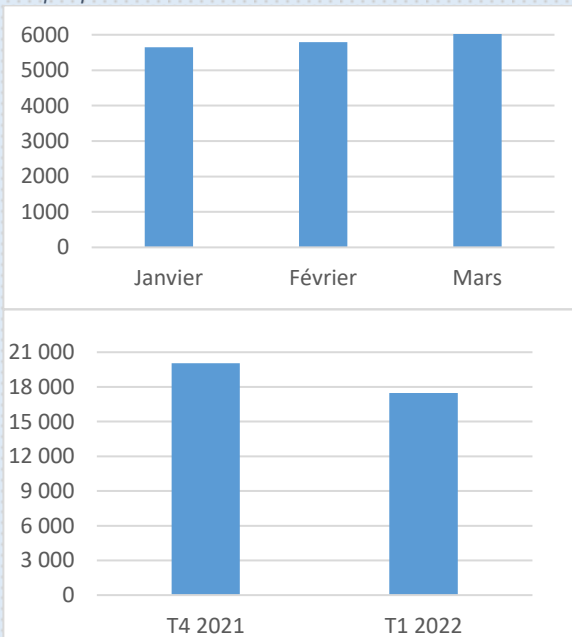


17 450 cas de crimes et délits ont été enregistrés au premier trimestre de l'année 2022 par les services de la Police et de la Gendarmerie nationales sur l'ensemble du territoire national.

On constate une évolution continue des cas sur la période.

Le nombre de crimes et délits n'a pas connu une hausse significative par rapport au dernier trimestre de l'année 2021.

Graphique 5 : Victimes de crimes et délits



Au cours du premier trimestre de l'année 2022, les services de la Police et de la Gendarmerie Nationales ont enregistré près de 17 500 victimes de crimes et délits.

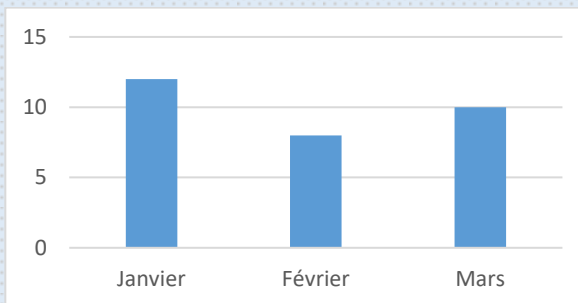
Par rapport au dernier trimestre de l'année 2021, le nombre de victimes de crimes et délits a connu une baisse de 13%.

🚦 Quelques crimes et délits

Désignations	Janvier	Février	Mars	Total T1	Total T4
Abus de confiance	797	904	463	2164	2223
Assassinats	12	8	10	30	120
Cybercriminalités enregistrés	224	241	251	716	699
Cybercriminalités traités	178	221	235	634	541
Escroqueries	359	270	418	1047	1768
Homicides involontaires	92	93	82	267	365
Meurtres	13	9	10	32	56

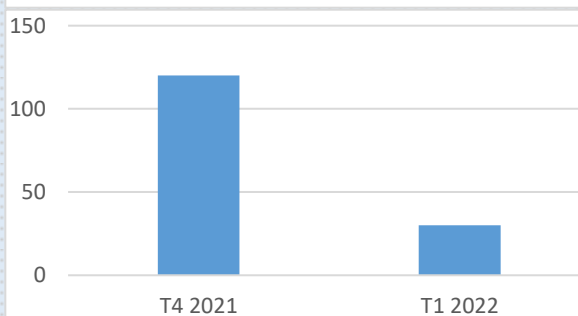
Recels de choses	26	24	24	74	183
Viols	33	48	37	118	128
Vols	2779	2455	2437	7671	12 719

Graphique 6 : Assassinats



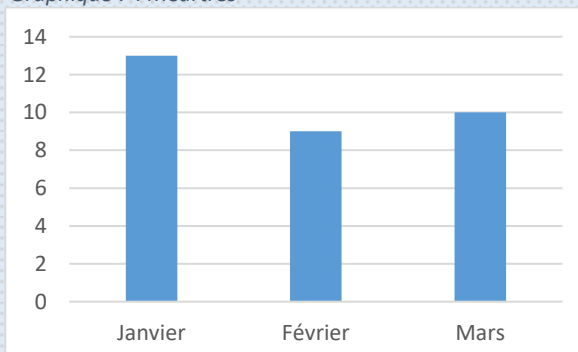
Au premier trimestre de l'année 2022, les services de la Police et de la Gendarmerie nationales ont enregistré 30 cas d'assassinats.

Le plus grand nombre de cas d'assassinat a été enregistré au mois janvier.



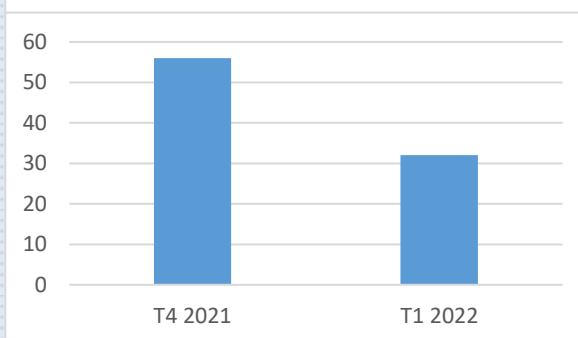
On constate une baisse considérable de 75% des cas d'assassinats par rapport au dernier trimestre de l'année 2021.

Graphique 7 : Meurtres



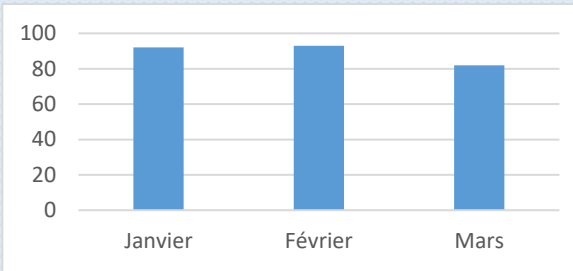
Au premier trimestre de l'année 2022, les services de la Police et de la Gendarmerie nationales ont constaté 32 cas de meurtres.

Le mois de janvier s'illustre avec le plus de cas.

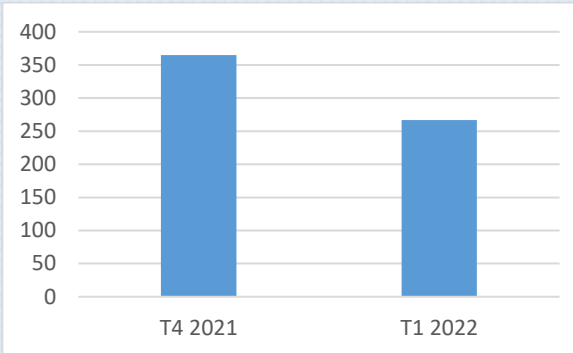


Les cas de meurtres sont en baisse de 43% par rapport au dernier trimestre de l'année 2021.

Graphique 8 : Homicides involontaires

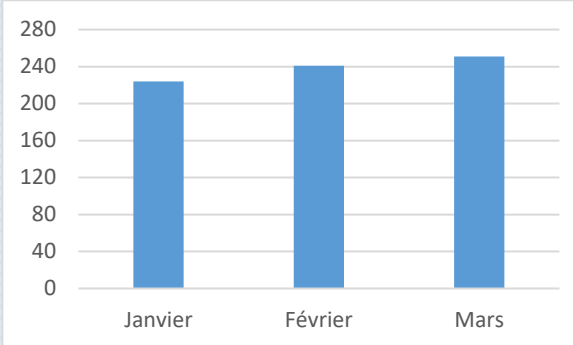


Plus de 260 cas d'homicides involontaires ont été enregistrés par les services de la Police et de la Gendarmerie nationales au premier trimestre de l'année 2022.



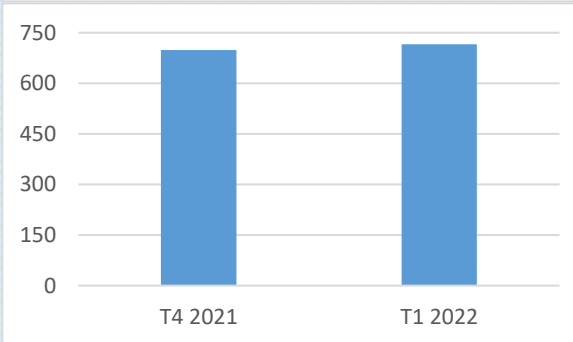
Le nombre d'homicides involontaires au premier trimestre 2022 a connu une baisse de 27% par rapport au dernier trimestre de l'année 2021.

Graphique 9 : Cybercriminalités enregistrés



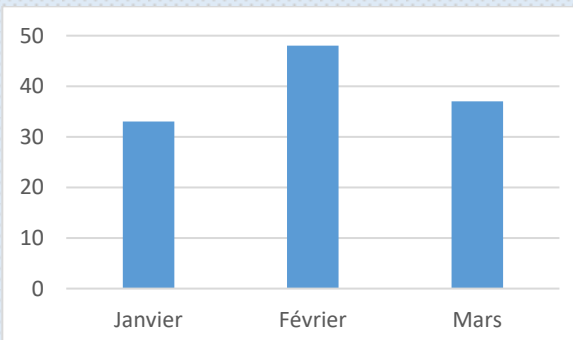
Au cours du premier trimestre de l'année 2022, les services de la Police et de la Gendarmerie nationales ont enregistré plus de 700 cas d'actes de cybercriminalité.

On constate une hausse continue des cas enregistrés sur la période.



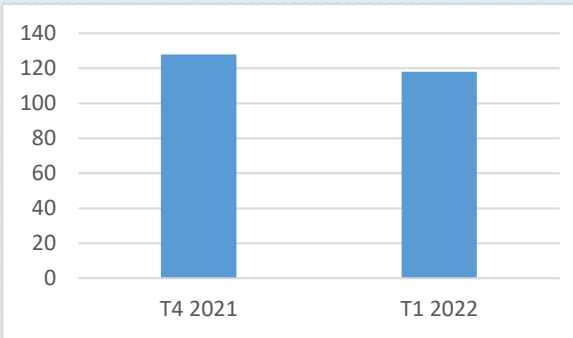
On note également une hausse de 2% de ces cas par rapport au dernier trimestre de l'année 2021.

Graphique 10 : Viols



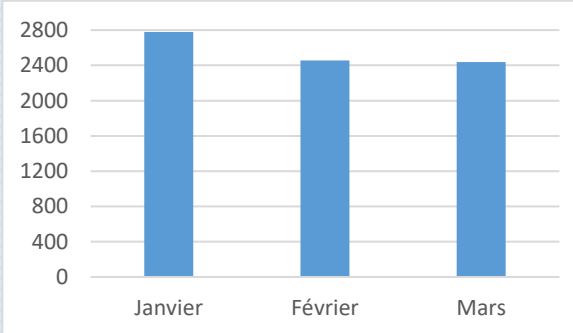
Les services de la Police et de la Gendarmerie nationales ont enregistré au cours du premier trimestre de 2022, 118 cas de viols sur toute l'étendue du territoire national.

On enregistre en moyenne plus d'un cas de viol par jour.



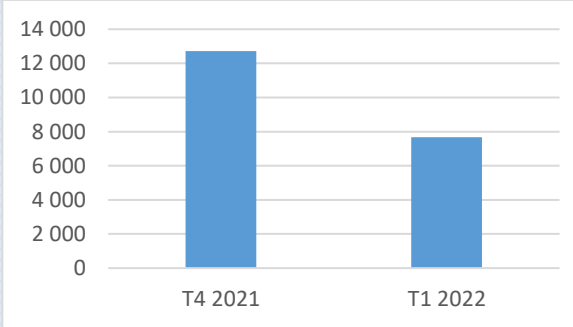
Les cas de viols au premier trimestre 2022 ont connu une baisse de 8% par rapport au dernier trimestre de l'année 2021.

Graphique 11 : Vols



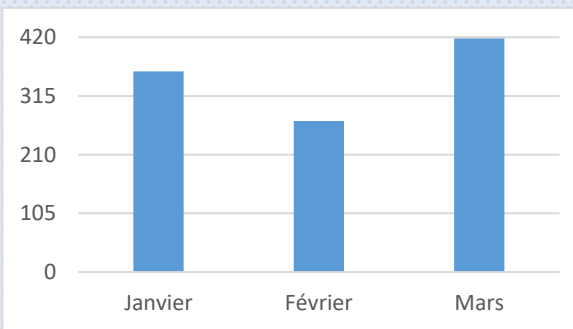
Plus de 7 600 cas de vols ont été enregistrés par les services de la Police et de la Gendarmerie nationales au premier trimestre 2022 sur l'ensemble du territoire national.

Le mois de janvier s'illustre avec le plus de cas de vols au cours du trimestre.

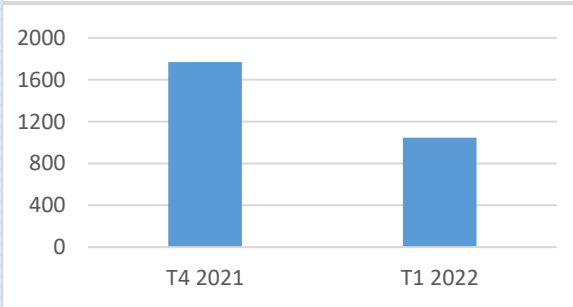


Les cas de vols ont baissé de 40% par rapport au dernier trimestre de l'année 2021.

Graphique 12 : Escroquerie

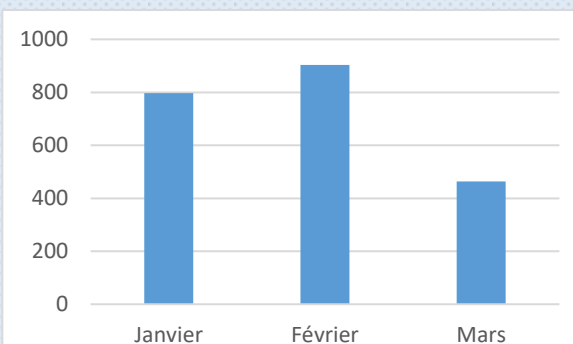


Les services de la Police et de la Gendarmerie nationales ont enregistré plus de 1 000 cas d'escroqueries au premier trimestre de l'année 2022. Le mois de mars se distingue avec le plus de cas au cours du trimestre.



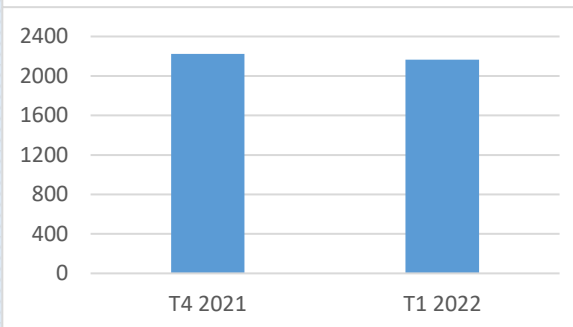
Les cas d'escroqueries ont connu une baisse de 41% au premier trimestre par rapport au dernier trimestre de l'année 2021.

Graphique 13 : Abus de confiance



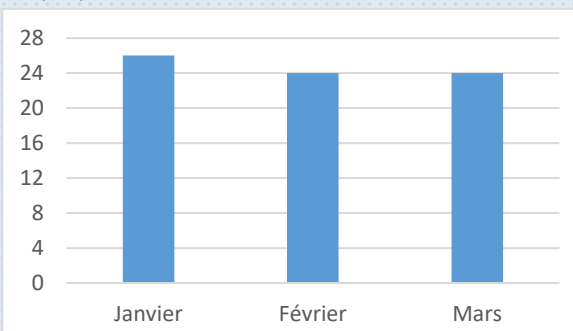
Au premier trimestre de l'année 2022, les services de la Police et de la Gendarmerie nationales ont enregistré plus de 2 150 cas d'abus de confiance sur l'ensemble du territoire national.

Le mois de février enregistre le plus de cas d'abus de confiance au cours de ce trimestre.



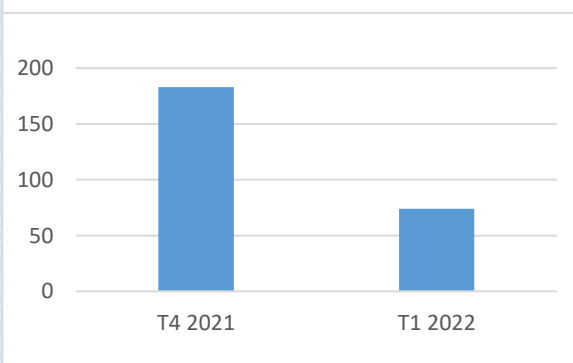
On note une baisse de 3% des cas d'abus de confiance par rapport au dernier trimestre de l'année 2021.

Graphique 14 : Recel



Plus de 70 cas de recels ont été enregistrés par les services de la Police et de la Gendarmerie nationales au cours du premier trimestre de l'année 2022.

Le mois de janvier s'illustre avec le plus de cas enregistrés.

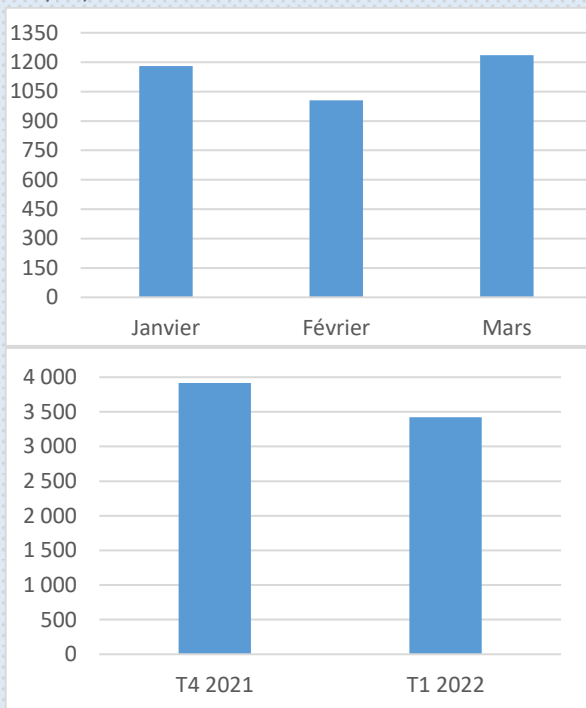


Les cas de recels ont connu une baisse de 60% au premier trimestre de l'année 2022 par rapport au dernier trimestre de l'année 2021.

Période	GAV				Déférés				Réseaux de délinquants démantelés			
	BCLCC	DGPN	EMGN	Total	BCLCC	DGPN	EMGN	Total	BCLCC	DGPN	EMGN	Total
Janvier	4	788	388	1180	2	467	186	655	1	1	3	5
Février	6	622	377	1005	4	399	176	579	2	5	8	15
Mars	3	878	355	1236	2	611	170	783	1	3	18	22
Total T1	13	2288	1120	3421	8	1477	532	2017	4	9	29	42
Total T4 2021	13	2 451	1 454	3 918	8	1 739	669	2 416	3	14	61	78

Source : Données collectées auprès de la BCLCC, de la DGPN et l'EMGN.

Graphique 15 : GAV

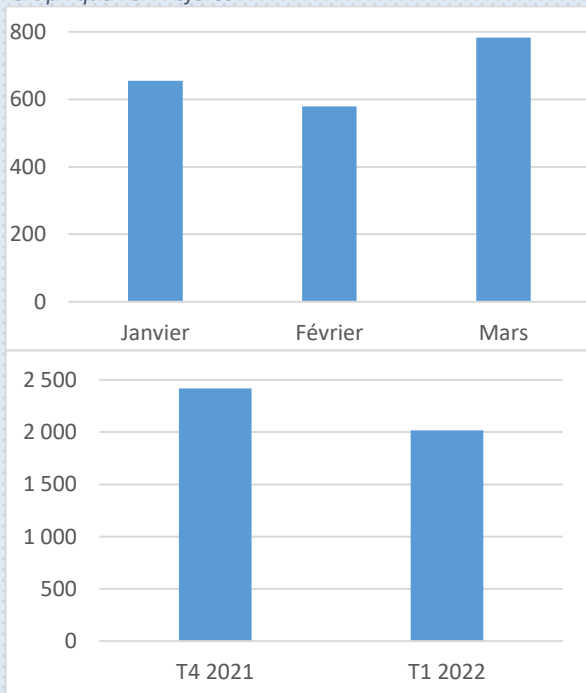


Les personnes gardées à vue au premier trimestre de l'année 2022 dans les locaux des services de la Police et de la Gendarmerie nationales sont au nombre de 3 421.

Le nombre de personnes gardées à vue est plus élevé au mois de mars par rapport aux autres mois du trimestre.

Le nombre de personnes gardées à vue a connu une baisse de 13% au premier trimestre par rapport au trimestre précédent.

Graphique 16 : Déférés

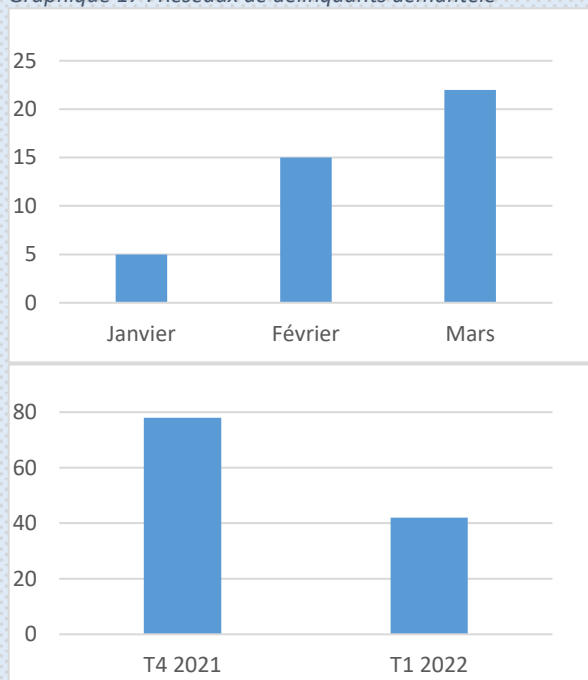


Plus de 2 000 personnes ont été déférées devant le parquet par les services de la Police et de la Gendarmerie nationales pour des cas de crimes et délits au cours du premier trimestre de l'année 2022. Le mois de mars enregistre le plus grand nombre de personnes déférées.

59% des personnes gardées à vue ont été déférées devant le parquet.

On constate une baisse de 17% le nombre de personnes déférées par rapport au trimestre précédent.

Graphique 17 : Réseaux de délinquants démantelé



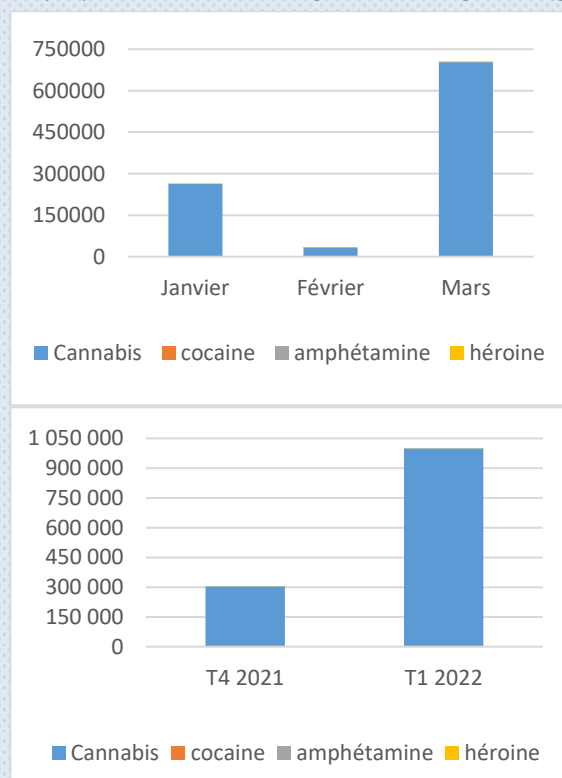
Au cours du premier trimestre de l'année 2021, les services de la Police et de la Gendarmerie nationales ont été démantelé 42 réseaux de délinquants. Le nombre de réseaux de délinquants démantelés a connu une hausse continue au cours du trimestre.

On constate une baisse de 46% du nombre de réseaux démantelés au premier trimestre 2022 par rapport au dernier trimestre de l'année 2021.

II. Drogues saisies en gramme (g)

Période/Désignation	Cannabis	Cocaïne	Amphétamine	Héroïne
Janvier	263 047,624	0,1	100	16,525
Février	32 450	142,26	365	28,8
Mars	702 998	483,007	5	7,53
Total T1	998 495,624	625,367	470	52,855
Total T4	303 389	0,79	562,45	83,31

Graphique 17 : Quantité de drogues saisies en gramme (g)



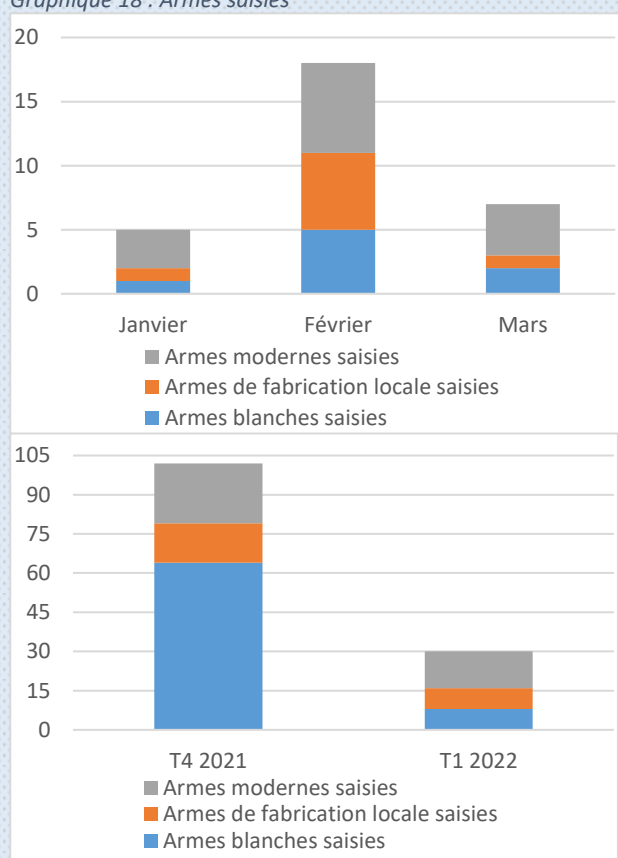
Au cours du premier trimestre de l'année 2022, les services de la Police et de la Gendarmerie nationales ont saisi près d'une tonne de drogues. Parmi les types de drogues saisies, le cannabis représente la plus grande quantité, soit 99%. La quantité de cocaïne a connu une hausse considérable au cours du trimestre. Le mois de mars a enregistré la plus importante quantité de drogues saisies.

La quantité de drogue saisie a connu une hausse considérable au cours de ce trimestre par rapport au dernier trimestre de l'année 2021.

III. Armes saisies

Période/Désignation	Armes blanches	Armes à feu de fabrication locale	Armes modernes
Janvier	1	1	3
Février	5	6	7
Mars	2	1	4
Total T1	8	8	14
Total T4 2021			
	64	15	23

Graphique 18 : Armes saisies



Au cours du premier trimestre de l'année 2022, 8 armes blanches, 14 armes modernes et 8 armes à feu de fabrication locale ont été saisies par les services de la Police et de la Gendarmerie nationales.

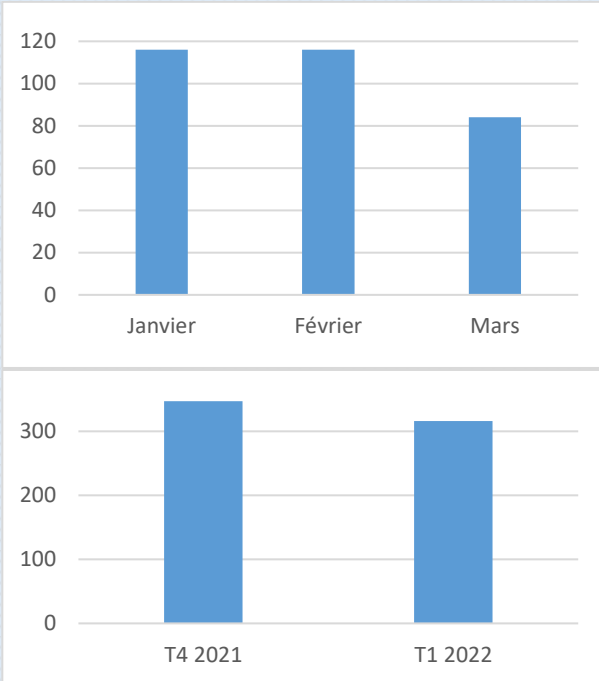
Le mois de février se distingue avec le nombre le plus élevé d'armes saisies.

Les armes saisies au cours du premier trimestre de l'année 2022 ont connu une baisse considérable par rapport au dernier trimestre de l'année 2021.

IV. Attaque à main armée

Période/Désignation	Attaques à mains armées	Blessés	Morts
Janvier	116	10	28
Février	116	23	38
Mars	84	23	14
Total T1	316	56	80
Total T4 2021			
	347	56	40

Graphique 19 : Attaques à mains armées

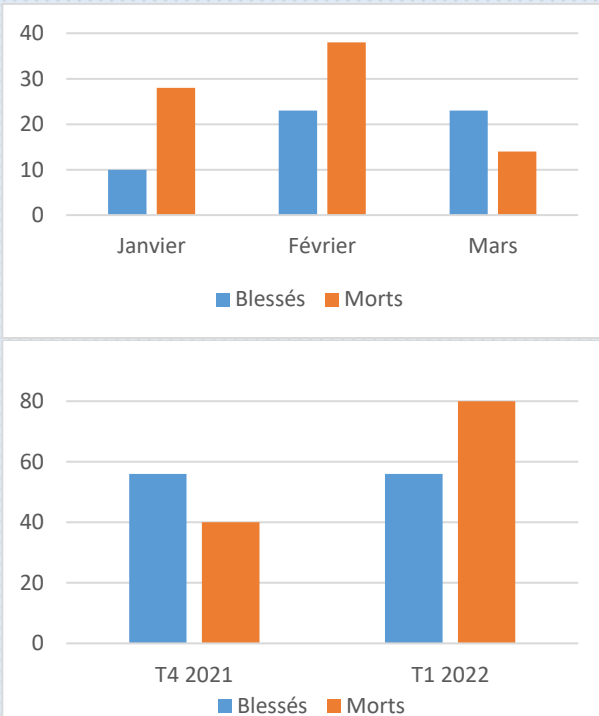


Au cours du premier trimestre de l'année 2022, les services de la Police et de la Gendarmerie nationales ont enregistré plus de 315 cas d'attaques à mains armées.

Le mois de mars enregistre moins de cas que les deux premiers mois du trimestre.

Les attaques à mains armées ont connu une baisse de 9% au premier trimestre 2022 par rapport au dernier trimestre de l'année 2021.

Graphique 20 : Blessés et morts liés aux attaques à mains armées



Ces attaques ont occasionné, sur la période, 80 morts et 56 blessés.

Le mois de février a enregistré le plus de victimes.

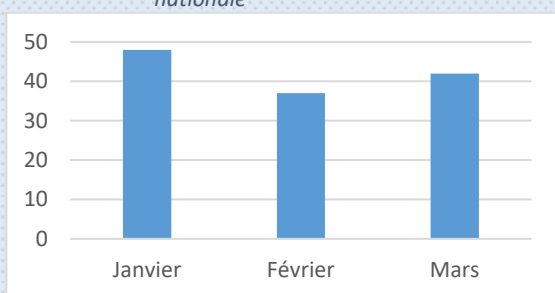
Le nombre de blessés est resté constant comparativement au dernier trimestre de l'année 2021 tandis que celui des morts a connu une hausse de 100%.

Le nombre de victimes par cas d'agression est en hausse par rapport au dernier trimestre de l'année 2021.

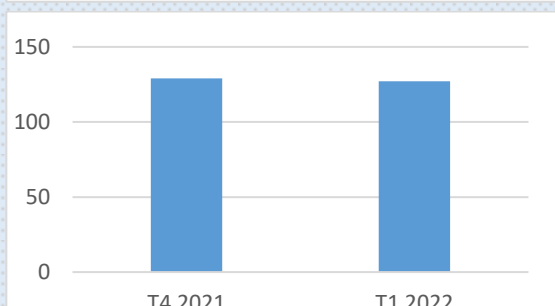
V. Attaques terroristes enregistrées par la Police nationale.

Désignation/période	Janvier	Février	Mars	Total T1 2022	Total T4 2021
Attaques Terroristes	48	37	42	127	129
Blessés civils	2	1	28	31	21
Blessés FDS	10	23	13	46	57
Morts civils	37	20	41	98	134
Morts FDS	4	4	28	36	110

Graphique 21 : Attaques terroristes enregistrées par la Police nationale

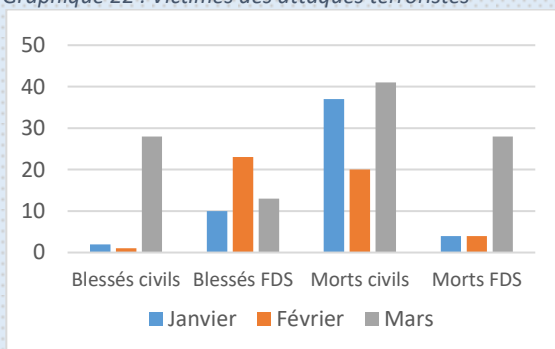


Au cours du premier trimestre de l'année 2022, les services de la Police nationale ont enregistré 127 cas d'attaques terroristes. Le mois de janvier a enregistré le plus de cas.



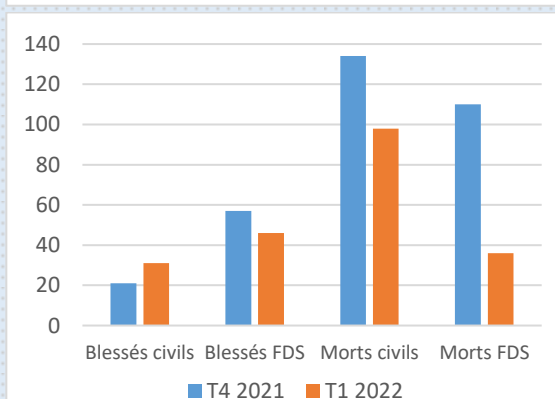
On enregistre une légère baisse des cas d'attaques terroristes entre les deux trimestres passant de 129 à 127 cas.

Graphique 22 : Victimes des attaques terroristes



Les attaques terroristes ont occasionné 211 victimes.

Le mois de mars a enregistré le plus grand nombre de victimes, soit 41 blessés (28 civils et 13 FDS) et 69 pertes en vie humaine (41 civils et 28 FDS).

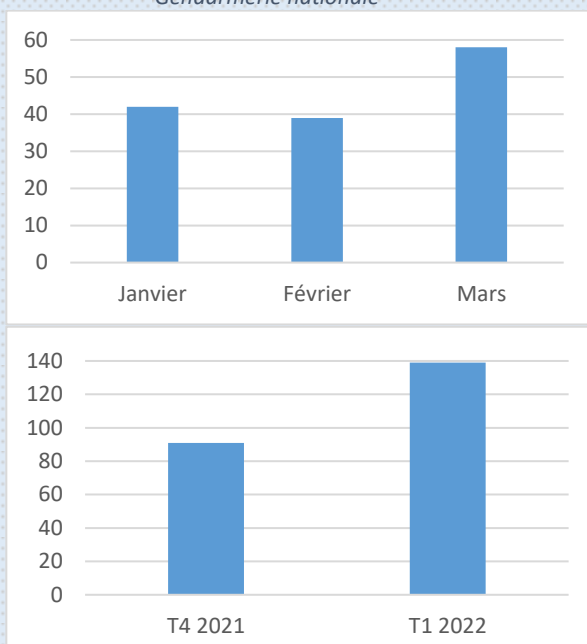


Au cours de ce trimestre, les services de la Police nationale ont enregistré une baisse des victimes d'attaques terroristes par rapport au dernier trimestre de l'année 2021.

VI. Attaques terroristes enregistrées par la Gendarmerie nationale.

Désignation/période	Janvier	Février	Mars	Total T1	Total T4
Attaques Terroristes	42	39	58	139	91
Blessés civils	9	1	44	54	42
Blessés FDS	26	37	26	89	79
Morts civils	36	23	38	97	93
Morts FDS	14	6	31	51	102

Graphique 23 : attaques terroristes enregistrées par la Gendarmerie nationale

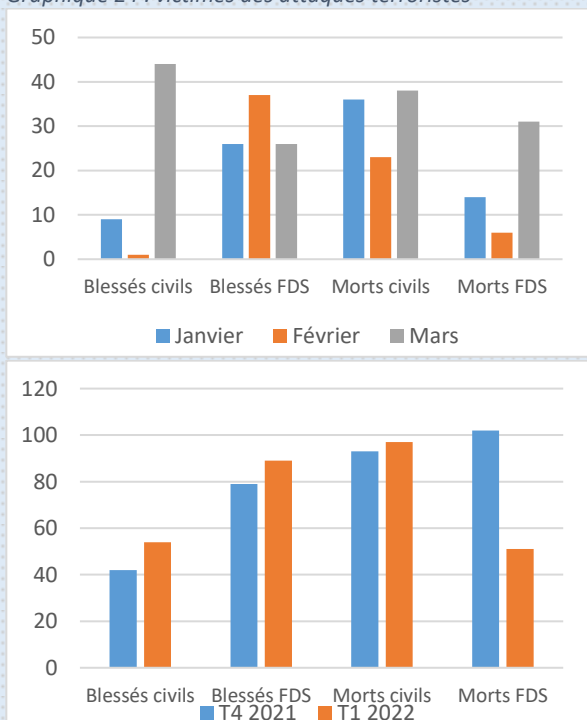


Au cours du premier trimestre de l'année 2022, les services de la Gendarmerie nationale ont enregistré 139 cas d'attaques terroristes.

Le mois de mars a connu le plus grand nombre d'attaques.

Le premier trimestre de l'année 2022 a enregistré 48 cas d'attaques terroristes de plus que le dernier trimestre de l'année 2021, soit une hausse de 53%.

Graphique 24 : victimes des attaques terroristes



Les attaques terroristes ont occasionné sur la période un nombre important de victimes.

Le mois de mars a enregistré plus de victimes avec notamment des pertes en vie humaine (38 civils et 31 FDS).

Le nombre de victimes civiles et FDS lié à ces attaques a connu une baisse par rapport au dernier trimestre de l'année 2021.

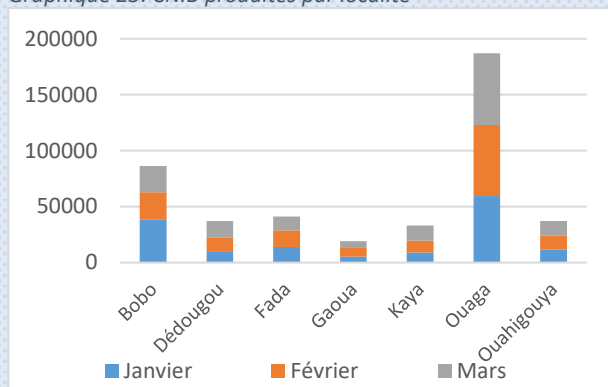
Les pertes en vie humaine sont en hausse pour ce qui concerne les civils mais ont baissé de moitié pour ce qui concerne les FDS.

VII. CNIB /Passeports

Désignation/période	Janvier	Février	Mars	T1 2022	Total T4 2021
Autorisation d'achat d'armes	0	0	48	48	0
Passeports produits	4581	5485	6341	16407	17 247
CNIB produites	147418	147047	147025	441490	402 377
CNIB par localité/période	Janvier	Février	Mars		
Bobo	38133	24629	23564	86326	ND

Dédougou	10168	12438	14661	37267		ND
Fada	13990	14800	12479	41269		ND
Gaoua	5236	8002	5932	19170		ND
Kaya	8955	10765	13502	33222		ND
Ouaga	59402	63665	63902	186969		ND
Ouahigouya	11534	12748	12985	37267		ND

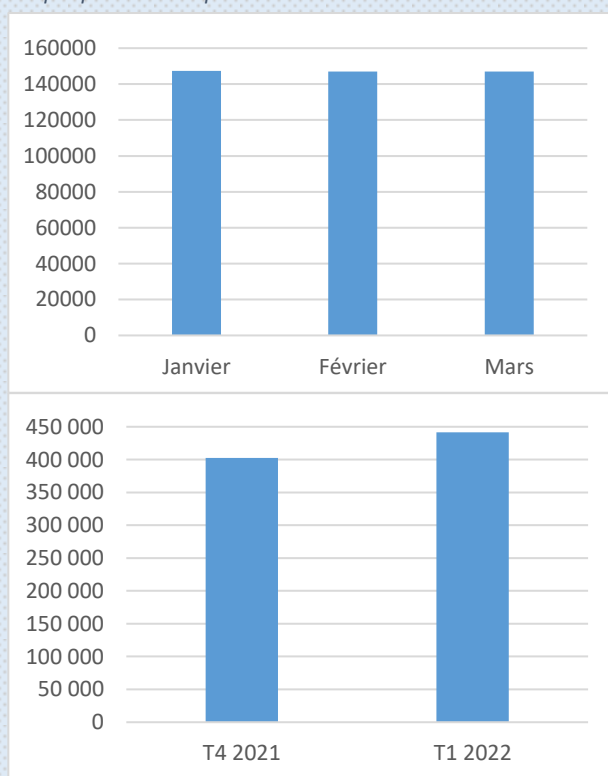
Graphique 25: CNIB produites par localité



Suivant la production des CNIB par localité, le centre de production de Ouagadougou enregistre le nombre le plus élevé, soit 42% des CNIB produites.

Le centre de Gaoua inversement enregistre le nombre le plus bas, soit 4% des CNIB produites au premier trimestre de l'année 2022.

Graphique 26: CNIB produites

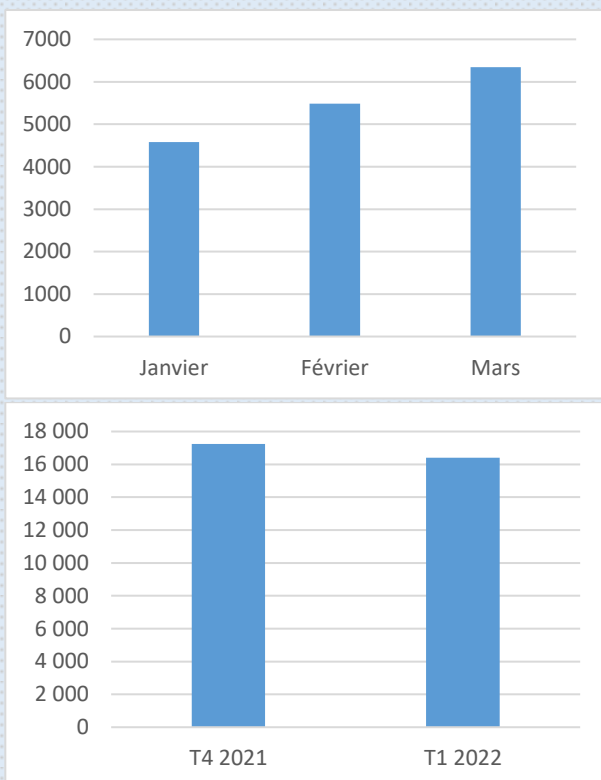


Au cours du premier trimestre de l'année 2022, plus de 441 000 CNIB ont été produites par l'ONI.

Les productions mensuelles sont sensiblement les mêmes sur la période.

Le nombre de CNIB produites au cours du premier trimestre de l'année 2022 a augmenté de 10% par rapport au dernier trimestre de l'année 2021.

Graphique 27: Passeports produits



Plus de 16 400 passeports ont été produits par l'ONI au cours du premier trimestre de l'année 2022.

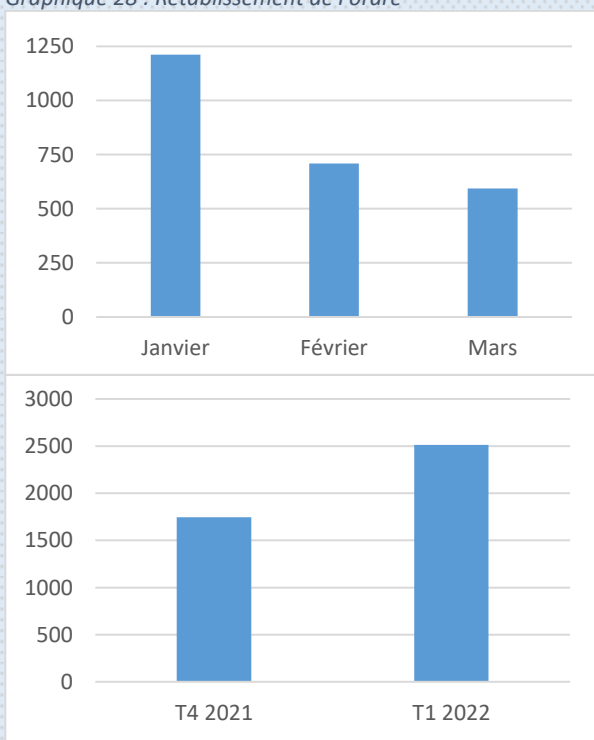
On constate une hausse continue de la production de passeports au cours du trimestre.

On observe une légère baisse de 5% du nombre de passeports produits au cours du premier trimestre de l'année 2022 par rapport au dernier trimestre de l'année 2021.

VIII. Rétablissement de l'ordre /Patrouilles

Désignation/période	Janvier	Février	Mars	T1 2022	T4
Rétablissement de l'ordre	1212	709	594	2515	1 745
Patrouilles	43365	32093	51923	127381	99 397

Graphique 28 : Rétablissement de l'ordre

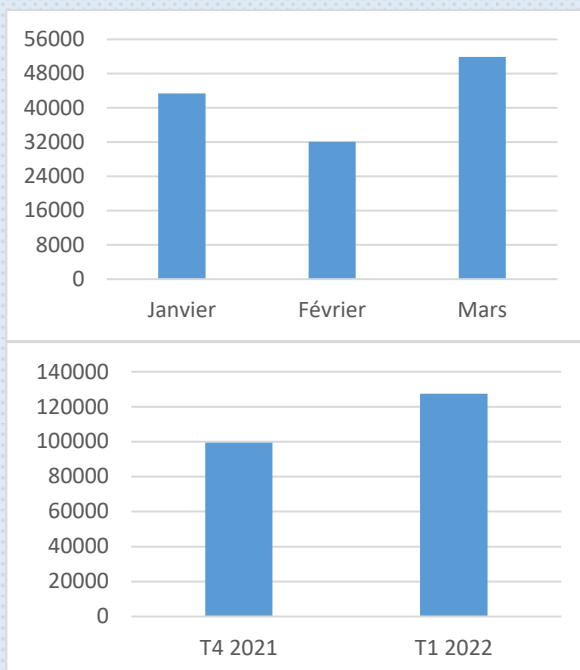


2 515 opérations de rétablissement de l'ordre ont été effectuées par les services de la Police et de la Gendarmerie nationales au cours du premier trimestre de l'année 2022.

Ces interventions ont été plus accentuées au cours du mois de janvier qui enregistre 48% des interventions de rétablissement de l'ordre.

Les opérations de rétablissement de l'ordre ont connu une hausse de 44% par rapport au dernier trimestre de l'année 2021.

Graphique 29 : Patrouilles



Durant le premier trimestre de l'année 2022, les services de la Police et de la Gendarmerie nationales ont effectué plus de 127 000 patrouilles de sécurisation.

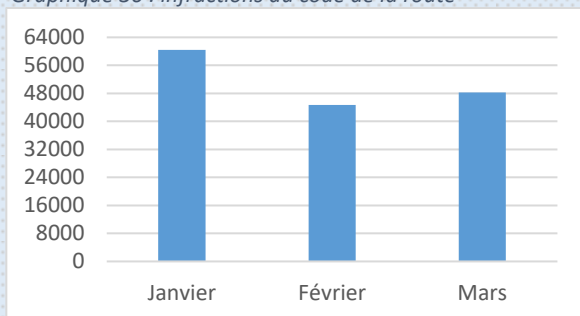
Ces patrouilles ont été plus accentuées au cours du mois de mars.

Comparativement au dernier trimestre de l'année 2021, on constate une augmentation de 28% des patrouilles de sécurisation au cours du premier trimestre de l'année 2022.

IX. Insécurité routière

Désignation/période	Janvier	Février	Mars	Total T1	Total T4
Infractions au code de la route	60395	44734	48269	153398	2478 ⁴
Accidents de la circulation	2179	2040	2020	6239	6584
Victimes d'accidents de la circulation routière	1488	1503	1513	4494	4432
Blessés	1378	1393	1387	4158	4006
Morts	110	110	126	346	311

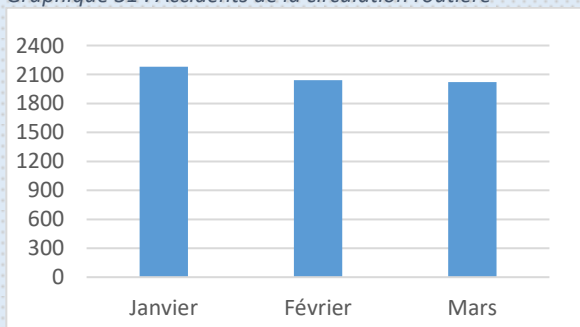
Graphique 30 : infractions au code de la route



Au cours du premier trimestre de l'année 2022, les services de la police et de la Gendarmerie nationales ont constaté près de 153 400 infractions au code de la route.

Le mois de janvier a enregistré le plus d'infractions au cours de ce trimestre.

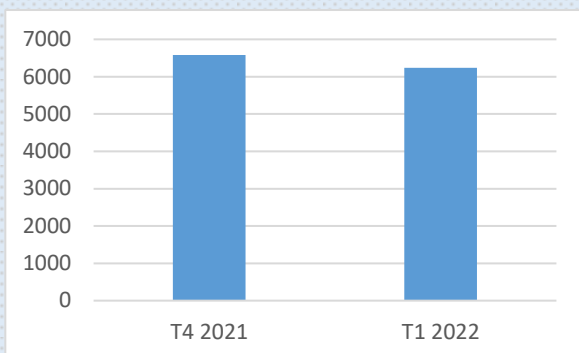
Graphique 31 : Accidents de la circulation routière



Plus de 6 200 cas d'Accidents de Circulation Routière (ACR) ont été constatés au cours du premier trimestre de l'année 2022.

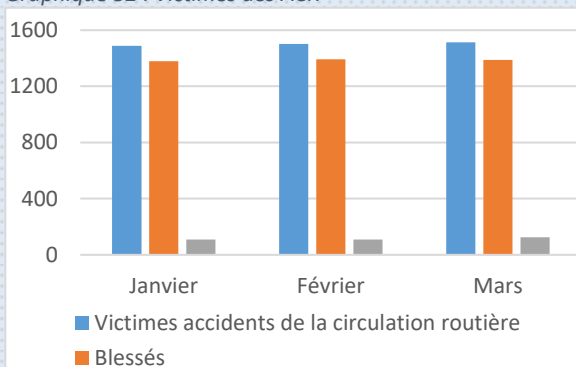
Le mois de janvier enregistre le plus de cas constatés.

⁴ Données fournies uniquement par les services de la gendarmerie.

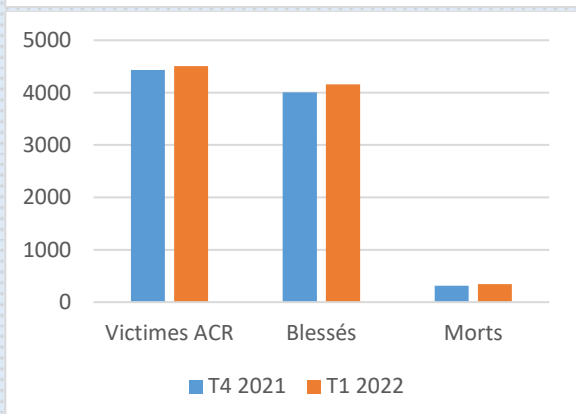


On constate une légère baisse de 5% des ACR par rapport au trimestre précédent.

Graphique 32 : Victimes des ACR



Près de 4 500 victimes dont 346 pertes en vie humaine ont été enregistrés par les services de la Police et de la Gendarmerie nationale au premier trimestre de l'année 2022.

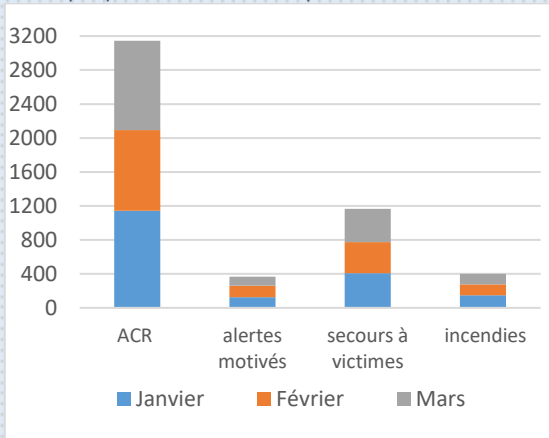


Le nombre de victimes des ACR du premier trimestre de l'année 2022 est en légère hausse par rapport à celui du trimestre précédent.

X. Protection Civile

Désignations/Période	Janvier	Février	Mars	Total
Fausses alertes	9	2	4	15
Incendies	147	131	123	401
Accidents de Circulation Routière	1 145	949	1 051	3 145
Alertes motivés	125	136	106	367
Assistance à personne	2	3	4	9
Dossiers de construction étudiés	48	57	66	171
Eau-Gaz-Electricité	1	2	2	5
Faits d'animaux	7	0	8	15
Lutte contre la pollution	0	0	0	0
Nombre de visite de sécurité	2	2	5	9
Reconnaissance-recherche	0	1	0	1
Secours à victimes	408	365	394	1 167
Total des interventions	1894	1648	1763	5305

Graphique 33 : Intervention par nature



Au cours du premier trimestre de l'année 2022, les interventions de la Brigade Nationale des Sapeurs-pompiers (BNSP) ont été axées principalement sur les ACR, les alertes motivées, les secours à victimes et les cas d'incendies. Les ACR viennent largement en tête de ces interventions avec près de 3 150 sorties suivies respectivement des secours à victimes, des incendies et des alertes motivées.

Glossaire

Abus de confiance : fait pour quiconque de détourner ou dissiper au préjudice d'autrui, des fonds, des valeurs, des données informatiques ou un bien quelconque qui lui ont été remis et qu'il a acceptés à charge de les rendre, de les représenter ou d'en faire un usage déterminé.

Accident de la circulation routière : évènement imprévu malheureux ou dommageable qui survient lors de la circulation.

Acte terroriste : infraction définie par la loi comme tout acte/fait dont le but est d'intimider ou de terroriser une population ou de contraindre un Etat ou une organisation internationale à accomplir ou à s'abstenir d'accomplir un acte quelconque.

Agression à main armée : atteinte à l'intégrité psychologique ou physiologique des personnes au moyen d'une arme de toute nature.

Assassinat : homicide commis avec préméditation ou guet-apens.

Attaque à main armée : agression physique ou morale au moyen d'une arme à feu ou d'une arme blanche.

Conduite sans permis de conduire : fait pour une personne de s'emparer d'un véhicule automobile ou motorisé pour exercer une certaine manœuvre sans être titulaire d'un document qui atteste de sa capacité à le faire.

Cybercriminalité : fait pour quiconque, qui frauduleusement, accède ou se maintient dans tout ou partie d'un système de traitement automatisé de données ; intentionnellement et au mépris des droits d'autrui, entrave ou fausse le fonctionnement d'un système de traitement automatisé ; intentionnellement et au mépris des droits d'autrui, directement ou indirectement introduit des données dans un système de traitement automatisé ou supprime ou modifie les données qu'il contient ou leur mode de traitement ou de transmission.

Enquête administrative : procédure visant à s'assurer que personne ne sera lésée dans son droit par la réalisation d'un projet.

Enquête de flagrant délit : enquête conduite sur des faits actuels ou dans un temps très voisin de l'action, la personne soupçonnée est poursuivie par la clameur publique ou est trouvée en possession d'objets ou présente des traces ou indices, laissant penser qu'elle a participé au crime ou délit.

Enquête préliminaire : enquête mise en œuvre d'office par l'OPJ ou sur demande du procureur, qui pourra ensuite décider de l'opportunité de poursuivre une infraction.

Escroquerie : fait pour quiconque, soit en faisant usage d'un faux nom ou d'une fausse qualité, soit en abusant d'une qualité vraie, soit en employant des manœuvres frauduleuses, de tromper une personne physique ou morale et la déterminer ainsi, à son préjudice ou au préjudice d'autrui, à remettre des fonds, des valeurs, des données informatiques ou un bien quelconque, à fournir un service ou à consentir un acte opérant obligation ou décharge.

Homicide involontaire : fait pour quiconque commet par maladresse, imprudence, inattention, négligence ou inobservation des règlements involontairement un homicide ou en est involontairement la cause.

Meurtre : fait pour une personne de donner volontairement la mort à autrui.

Plainte contre inconnu : dénonciation en justice, au commissariat de police ou dans une brigade de gendarmerie nationale d'une infraction pénale dont on est la victime contre une personne non identifiée.

Recel de choses : fait de dissimuler, de détenir ou de transmettre une chose ou des données informatiques, ou de faire office d'intermédiaire afin de les transmettre, en sachant que cette chose ou ces données informatiques proviennent d'un crime ou d'un délit. Constitue également un recel le fait, en connaissance de cause, de bénéficier, par tout moyen, du produit d'un crime ou d'un délit.

Rétablissement de l'ordre : mesure d'intervention destinée à rétablir l'ordre troublé.

Service d'ordre : service de police administrative au cours duquel une composante de la force publique participe au service de police générale dans une situation provoquée, autorisée ou tolérée, mais créant ou susceptible de créer une perturbation de l'ordre public par le rassemblement de personnes qu'elle implique généralement.

Viol : acte de pénétration sexuelle de quelque nature qu'il soit commis sur la personne d'autrui par violence, contrainte ou surprise.

Vol : soustraction frauduleuse de la chose d'autrui.

Alertes motivés : appels où les secours sont partis poser ou non des gestes sur des victimes mais sans d'évacuation.

Assistance à personne : interventions réalisées par la BNSP pour porter secours à des personnes en difficulté ne nécessitant pas d'évacuation sanitaire.

Faits d'animaux : interventions réalisées par la BNSP suite à des attaques causées par les animaux sur l'homme.

Nombre de visite de sécurité : interventions réalisées par la BNSP pour porter assistance à une personne en danger autre que les accidentés.

Secours à victimes : visites de sécurité incendie effectuées dans les établissements publics ou privés pour s'enquérir du respect des normes en matière de protection civil.

