

# Bulletin statistique

Trimestriel d'informations sur la sécurité N°02-2022



Deuxième trimestre 2022

Aout 2022

Consulter le bulletin en ligne à l'adresse suivante : [securite.gov.bf](http://securite.gov.bf)

# MINISTRE DE L'ADMINISTRATION TERRITORIALE, DE LA DECENTRALISATION ET DE LA SECURITE



Boite Postale : 01 BP 6466 Ouagadougou 01  
Adresse : Avenue de l'Indépendance, Ouagadougou, Kadiogo, Burkina Faso  
E-mail : [infos@securite.gov.bf](mailto:infos@securite.gov.bf)  
Téléphone : +226 25 31 68 91

## EDITEUR



## DIRECTEUR DE PUBLICATION

Gommêtekba Toussaint **DIPAMA**

*Directeur Général des Etudes et des  
Statistiques Sectorielles*

## COORDONNATEUR DE REDACTION

Gommêtekba Toussaint **DIPAMA**

*Directeur Général des Etudes et des  
Statistiques Sectorielles*

## COMITE DE REDACTION

Edgard Sié **SOU**

Gommêtekba T. **DIPAMA**

W. Serge. Henri **NIKIEMA**

Abdoulaye **DOUBARE**

Madeleine **NIKIEMA/RAYAISSE**

Flavien B. **ILBOUDO**

Yacouba **ZORE**

Hamadé **OUEDRAOGO**

Moussa **SAVADOGO**

Kouassi **NEYA**

Yves P. **KABRE**

Hyppolite R. **TOUGMA**

Yaya **BAYO**

Ousmane **OUEDRAOGO**

Alimatou **ZELLE**

Tahirou **KOUANDA**

Rasmané **LINGANI**

Olivier **BELEMKOABGA**

Issa **BADINI**

## CREDITS PHOTOS

Direction de la Communication et des Relations Presses

## CONCEPTION

Direction Générale des Etudes et des Statistiques Sectorielles du  
Ministère de l'Administration Territoriale, de la Décentralisation et  
de la Sécurité



# Bulletin statistique trimestriel d'informations sur la sécurité

Deuxième trimestre 2022

N°02-2022

## Table des matières

Avant-Propos .....	1
Avant-Propos .....	1
Note méthodologique ...	2
<b>I. Police Judiciaire ...</b>	<b>3</b>
1. Crimes et délits courants .....	3
2. Insécurité routière	7
3. Attaques à main armée.....	8
4. Attaques terroristes.....	9
5. Enquêtes .....	10
6. GAV, Délégués, Réseaux de délinquants démantelés .....	12
7. Saisies.....	13
<b>II. Police Administrative.....</b>	<b>15</b>
1. Autorisation d'achat d'armes, CNIB et Passeports.....	15
2. Patrouilles et Rétablissement de l'ordre .....	16
<b>III. Protection Civile</b>	<b>18</b>
Glossaire .....	19

## Avant-Propos



La recherche continue du bien-être de la population à travers l'amélioration de l'offre sécuritaire dépend fortement des orientations ou décisions prises sur des bases factuelles par les autorités sécuritaires de notre pays.

A ce niveau, il est important de disposer d'informations sécuritaires fiables, de qualité et à temps. Ainsi, la Direction générale des études et des

statistiques sectorielles conformément à ses attributions, élabore chaque trimestre le bulletin d'informations sur la sécurité. Ces informations infra annuelles donnent une appréciation périodique sur les résultats atteints par les services de sécurité afin d'orienter les autorités dans leur prise de décisions. La situation sécuritaire ainsi dépeinte dans ce bulletin a été obtenue à partir des données du système de routine. Ces données proviennent essentiellement de la Police Nationale, de la Gendarmerie Nationale et de la Brigade Nationale des Sapeurs-Pompier.

Comparativement au premier trimestre de l'année 2022, il ressort que les crimes et délits n'ont pas connu une variation significative, les saisies de drogues et d'armes sont en baisse. Je remercie l'ensemble des collaborateurs et les partenaires et je les invite à redoubler d'efforts à tous les niveaux de responsabilité car l'espoir est permis de voir une nette amélioration dans la situation sécuritaire éprouvante de notre chère patrie.

Pour les prochaines parutions, des efforts devront être faits afin de mettre à la disposition de la DGESS des données trimestrielles dans les meilleurs délais conformément au canevas élaboré à cet effet. Malgré les efforts fournis pour bien le concevoir, ce document reste toujours perfectible. Ainsi, toutes critiques, observations et suggestions pouvant contribuer à l'amélioration des prochaines éditions sont les bienvenues.

**Le Ministre de l'Administration Territoriale  
de la Décentralisation et de la Sécurité**

**Colonel-Major Omer BATIONO**

## Note méthodologique

Le bulletin trimestriel est conçu pour faire la synthèse des données statistiques de sécurité collectées auprès des structures du Ministère de l'administration territoriale, de la décentralisation et de la sécurité (MATDS). L'objectif recherché à travers la production de ce bulletin est de fournir des informations statistiques sur le secteur de la sécurité. Pour ce faire, la Direction générale des études et des statistiques sectorielles (DGESS), à travers la Direction des statistiques sectorielles (DSS), a organisé une collecte de données auprès des structures productrices de données sur la sécurité. Cette collecte a consisté à envoyer des canevas par voies physique et électronique à ces structures pour être renseignés. Après la collecte, l'équipe chargée de son élaboration a procédé au traitement des données avec le tableur Excel. Par la suite, cette équipe a procédé à la rédaction avec la participation des structures productrices des données afin de parvenir à un document consensuel.

## I. Police Judiciaire

### 1. Crimes et délits courants<sup>1</sup>

Tableau 1: Crimes et délits courants

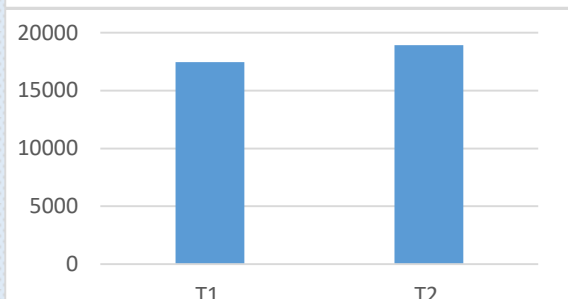
Période	Nombre de crimes et délits courants			Total	Victimes de crimes et délits courants			Total
	BCLCC	DGPN	EMGN		BCLCC	DGPN	EMGN	
Avril	230	4788	978	5996	230	4788	1087	6105
Mai	213	4819	964	5996	213	4819	964	5996
Juin	292	5558	971	6821	292	5558	971	6821
<b>Total T2<sup>2</sup></b>	<b>735</b>	<b>15165</b>	<b>2913</b>	<b>18813</b>	<b>735</b>	<b>15165</b>	<b>3022</b>	<b>18922</b>
<b>Total T1<sup>3</sup></b>	<b>716</b>	<b>14582</b>	<b>2152</b>	<b>17450</b>	<b>716</b>	<b>14587</b>	<b>2170</b>	<b>17473</b>

Source : DGESS, Données collectées auprès de la BCLCC, de la DGPN et de l'EMGN.

Graphique 1 : Crimes et délits courants

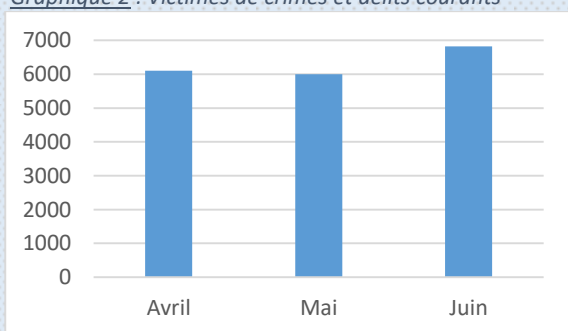


18 813 crimes et délits courants ont été enregistrés au deuxième trimestre de l'année 2022 par les services de la Police et de la Gendarmerie nationales sur l'ensemble du territoire national. Le mois de juin enregistre le plus grand nombre de crimes et délits.



Le nombre de crimes et délits courants a connu une légère hausse par rapport au premier trimestre de l'année 2022.

Graphique 2 : Victimes de crimes et délits courants



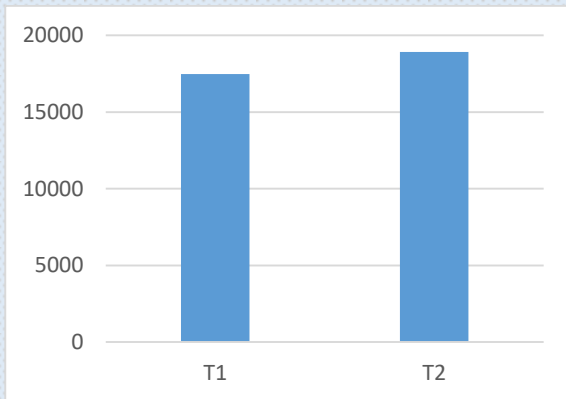
Au cours du deuxième trimestre de l'année 2022, les services de la Police et de Gendarmerie nationales ont enregistré près de 19 000 victimes de crimes et délits.

Tout comme le nombre de crimes et délits enregistrés, le mois de juin enregistre le plus de victimes.

<sup>1</sup> Les attaques à main armée et les attaques terroristes ne sont pas comptabilisées à ce niveau.

<sup>2</sup> Deuxième trimestre 2022.

<sup>3</sup> premier trimestre 2022.



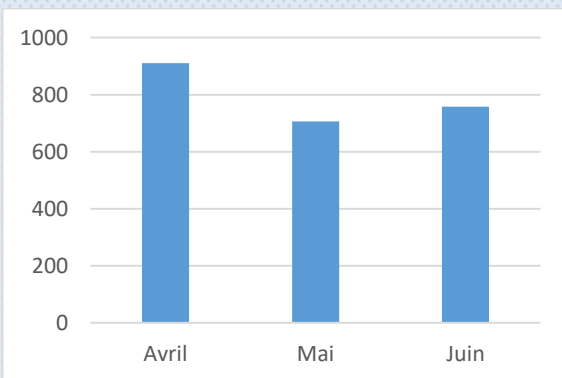
Par rapport au premier trimestre de l'année 2022, le nombre de victimes de crimes et délits a connu une hausse de 8% au deuxième trimestre.

Tableau 2: Quelques crimes et délits courants

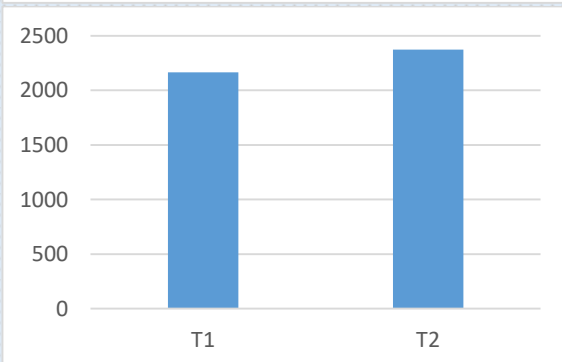
Désignations	Avril	Mai	Juin	Total T2	Total T1
Abus de confiance	911	706	758	2 375	2164
Assassinats	7	11	8	26	30
Cybercriminalités enregistrées	446	658	589	735	716
Cybercriminalités traitées	230	213	292	672	634
Escroqueries	349	307	339	995	1047
Homicides involontaires	258	66	194	518	267
Meurtres	4	6	29	39	32
Recels de choses	45	43	43	131	74
Viols	28	34	41	103	118
Vols	3686	3927	4501	12 114	7671

Source : DGESS, Données collectées auprès de la BCLCC, de la DGPN et de l'EMGN.

Graphique 3 : Abus de confiance

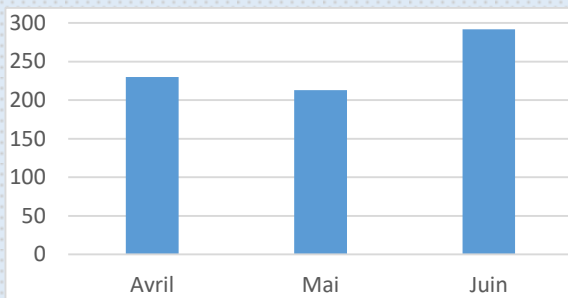


Au deuxième trimestre de l'année 2022, les services de la Police et de la Gendarmerie nationales ont enregistré 2 375 cas d'abus de confiance sur l'ensemble du territoire national. Le mois d'avril enregistre le plus de cas d'abus de confiance au cours de ce trimestre.



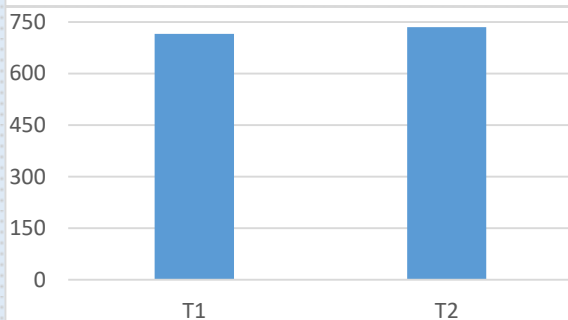
Le nombre de cas d'abus de confiance enregistrés au cours du deuxième trimestre a connu une hausse de 9% par rapport au trimestre précédent.

Graphique 4 : Cybercriminalités enregistrées



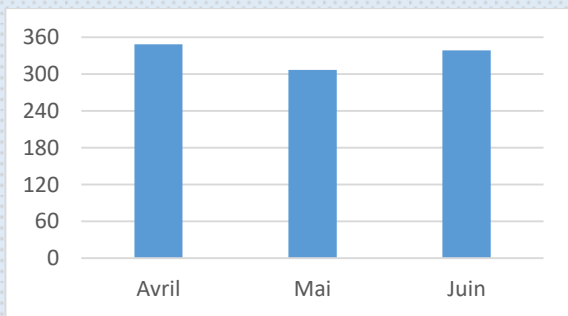
Au cours du deuxième trimestre de l'année 2022, les services de la Police et de la Gendarmerie nationales ont enregistré 735 cas d'actes de cybercriminalité.

Le mois de juin enregistre le plus de cas de cybercriminalités.



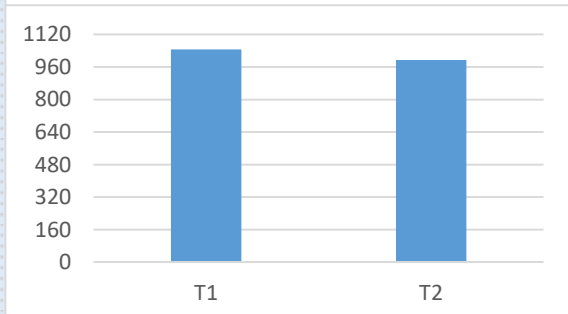
On note également une hausse de 3% des cas de cybercriminalité par rapport au premier trimestre de l'année 2022.

Graphique 5 : Escroquerie



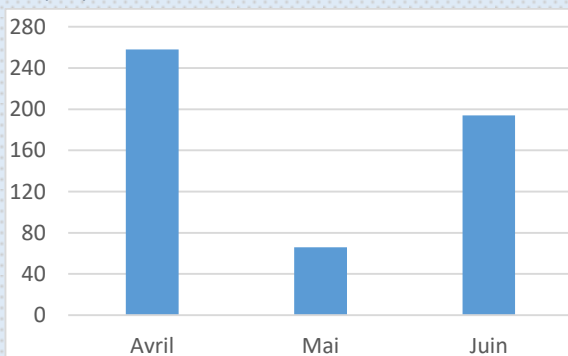
Au deuxième trimestre de l'année 2022, les services de la Police et de la Gendarmerie nationales ont enregistré 995 cas d'escroqueries.

Le mois d'avril se distingue avec le plus de cas au cours du trimestre.



Les cas d'escroquerie ont connu une baisse de 5% au deuxième trimestre par rapport au trimestre précédent.

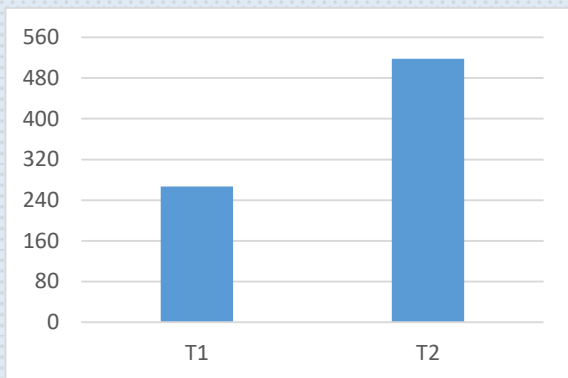
Graphique 6 : Homicides involontaires



Plus de 500 cas d'homicides involontaires ont été enregistrés par les services de la Police et de la Gendarmerie nationales au deuxième trimestre de l'année 2022.

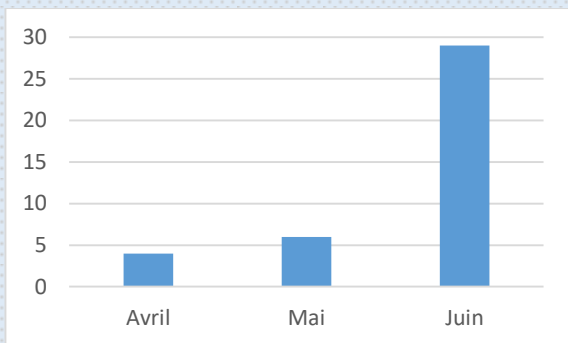
Le mois d'avril se distingue avec près de la moitié des cas d'homicides involontaires.



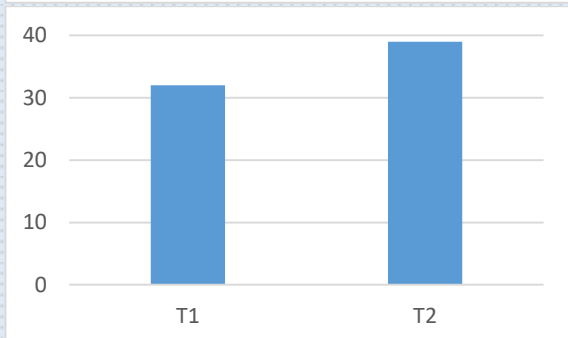


Le nombre d'homicides involontaires au deuxième trimestre 2022 a connu une hausse de 94% par rapport au premier trimestre.

*Graphique 7 : Meurtres*

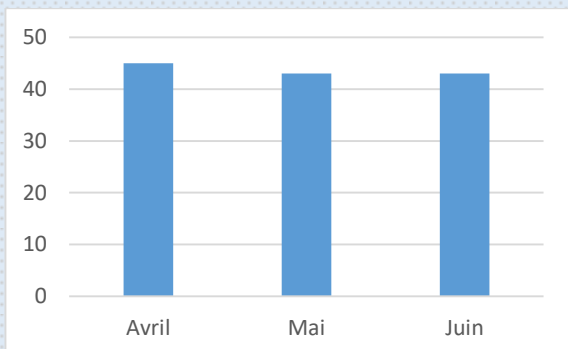


Au deuxième trimestre de l'année 2022, les services de la Police et de la Gendarmerie nationales ont constaté 39 cas de meurtres. Le mois de juin se distingue avec le plus de cas.



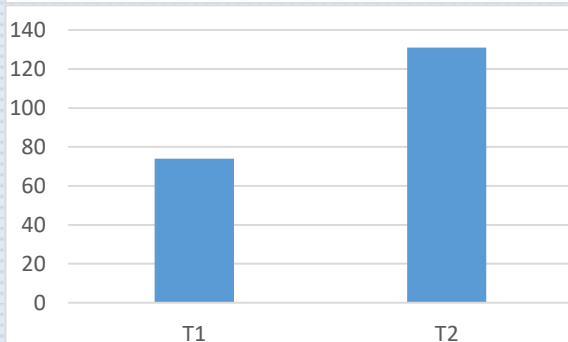
Les cas de meurtres sont en légère hausse de 22% par rapport au premier trimestre de l'année 2022.

*Graphique 8 : Recel de choses*



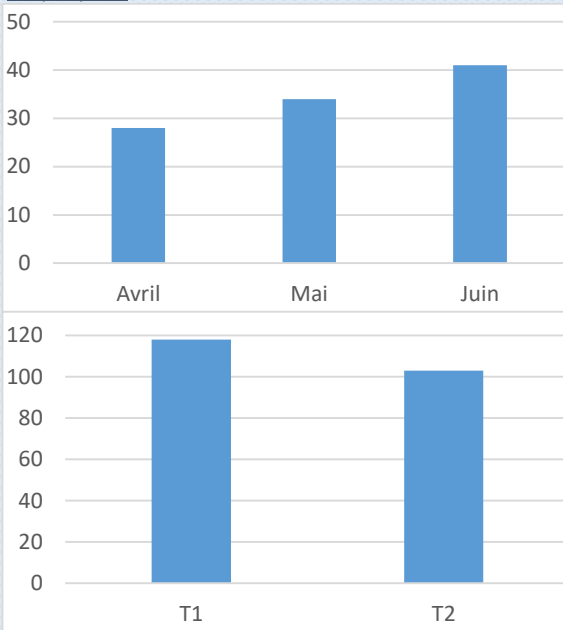
131 cas de recel de choses ont été enregistrés par les services de la Police et de la Gendarmerie nationales au cours du deuxième trimestre de l'année 2022.

Le nombre de cas enregistré est resté sensiblement le même au cours des trois mois du deuxième trimestre de l'année 2022.



Les cas de recel de choses ont connu une hausse de 77% au deuxième trimestre par rapport au premier trimestre de l'année 2022.

Graphique 9 : Viols

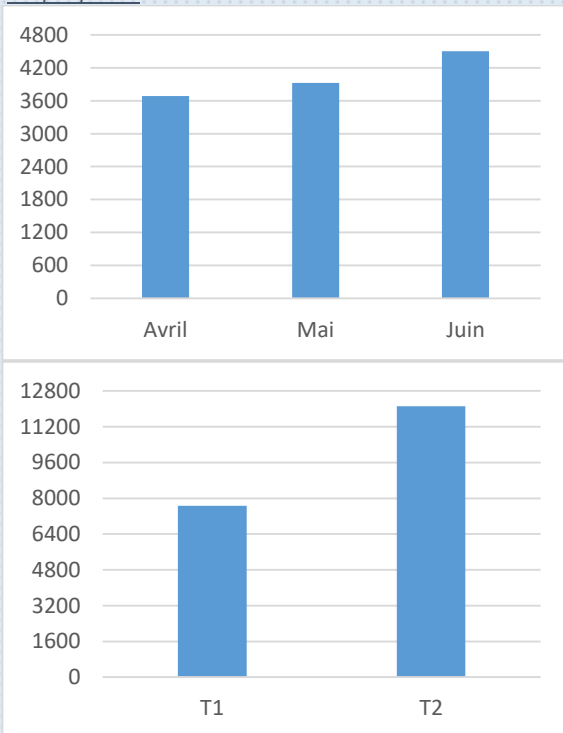


Les services de la Police et de la Gendarmerie nationales ont enregistré 103 cas de viols sur toute l'étendue du territoire national au cours du deuxième trimestre de l'année 2022.

On constate une hausse continue des cas de viol au cours du trimestre.

Comparativement au premier trimestre de l'année 2022, les cas de viols au deuxième trimestre 2022 ont connu une baisse de 13%.

Graphique 10 : Vols



Plus de 12 100 cas de vol ont été enregistrés par les services de la Police et de la Gendarmerie nationales au deuxième trimestre de l'année 2022 sur l'ensemble du territoire national.

Le mois de juin s'illustre avec le plus de cas de vols au cours du trimestre.

Les cas de vols ont augmenté de 58% par rapport au premier trimestre de l'année 2022.

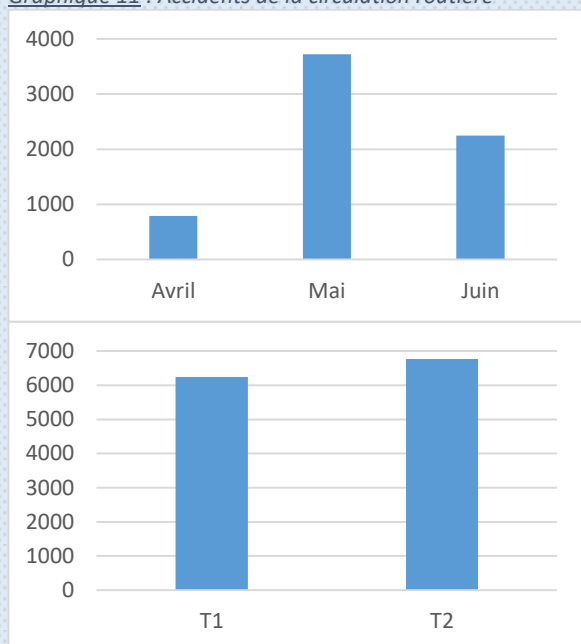
## 2. Insécurité routière

Tableau 3: Insécurité routière

Désignation/période	Avril	Mai	Juin	Total T2	Total T1
Infractions au code de la route	7693	10069	11472	29234	153398
Accidents de la circulation	792	3723	2248	6763	6239
Victimes d'accidents de la circulation routière	256	201	239	696	4494
Blessés	199	164	193	556	4158
Morts	57	37	46	140	346

Source : DGESS, Données collectées auprès de la DGPN et de l'EMGN.

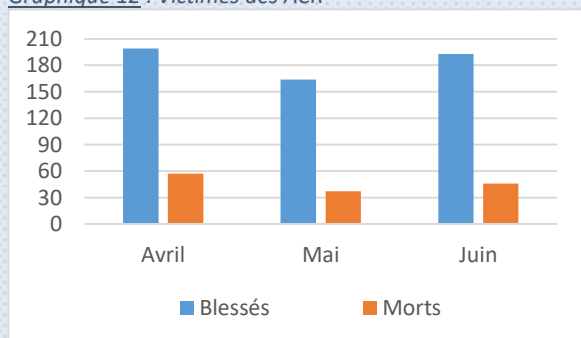
Graphique 11 : Accidents de la circulation routière



Plus de 6 700 cas d'Accidents de Circulation Routière (ACR) ont été constatés au cours du deuxième trimestre de l'année 2022. Le mois de mai se distingue avec le plus de cas constatés.

On constate une hausse de 8% des ACR par rapport au trimestre précédent.

Graphique 12 : Victimes des ACR



556 blessés et 140 pertes en vie humaines ont été enregistrés par les services de la Police et de la Gendarmerie nationale au deuxième trimestre de l'année 2022.

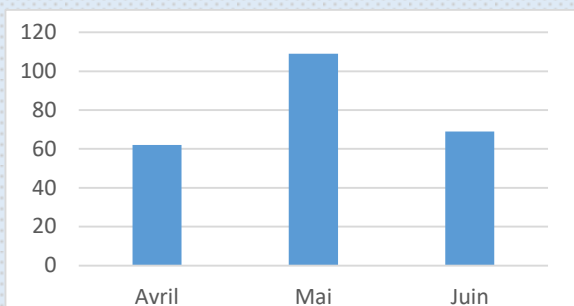
### 3. Attaques à main armée

Tableau 4: Attaque à main armée

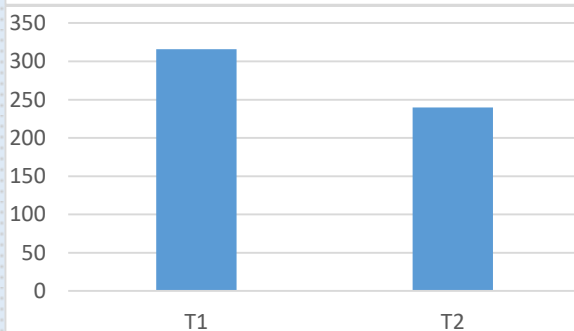
Période/Désignation	Attaques à mains armées	Blessés	Morts
Avril	62	13	12
Mai	109	10	9
Juin	69	17	9
<b>Total T2</b>	<b>240</b>	<b>40</b>	<b>30</b>
<b>Total T1</b>	<b>316</b>	<b>56</b>	<b>80</b>

Source : DGESS, Données collectées auprès de la DGPN et de l'EMGN.

Graphique 13 : Attaques à mains armées

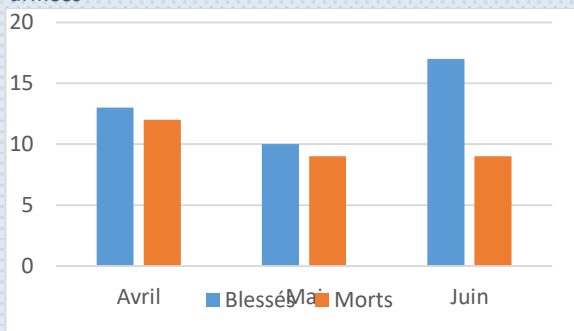


Au cours du deuxième trimestre de l'année 2022, les services de la Police et de la Gendarmerie nationales ont enregistré 240 cas d'attaques à mains armées. Les attaques à mains armées se sont plus accentuées au cours du mois de mai.



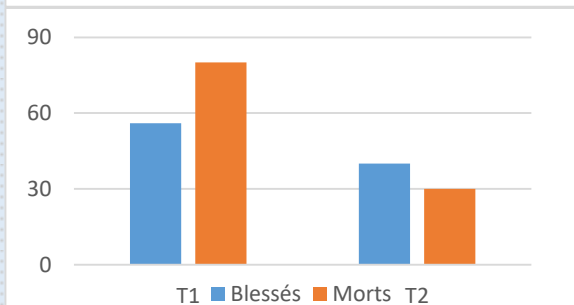
Les attaques à main armée ont connu une baisse de 24% par rapport au premier trimestre de l'année 2022.

Graphique 14 : Blessés et morts liés aux attaques à mains armées



Ces attaques ont occasionné, sur la période, 30 morts et 40 blessés.

Le mois de juin s'illustre avec le plus de victimes.



Le nombre de blessés et le nombre des morts ont connu des baisses respectives de 29% et de 63% par rapport au trimestre précédent.

Le nombre de victimes par cas d'agression est en baisse par rapport au premier trimestre de l'année 2022.

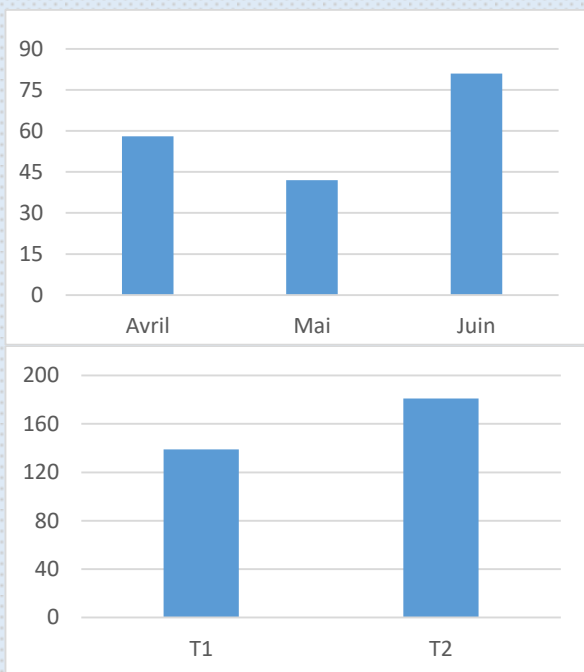
#### 4. Attaques terroristes

Tableau 5: Attaques terroristes enregistrées par la Gendarmerie nationale.

Désignation/période	Avril	Mai	Juin	Total T2	Total T1
Attaques Terroristes	58	42	81	181	139
Blessés civils	23	12	13	48	54
Blessés FDS	23	2	33	58	89
Morts civils	50	36	157	243	97
Morts FDS	24	34	20	78	51

Source : DGESS, Données collectées auprès de l'EMGN.

Graphique 15 : attaques terroristes enregistrées par la Gendarmerie nationale

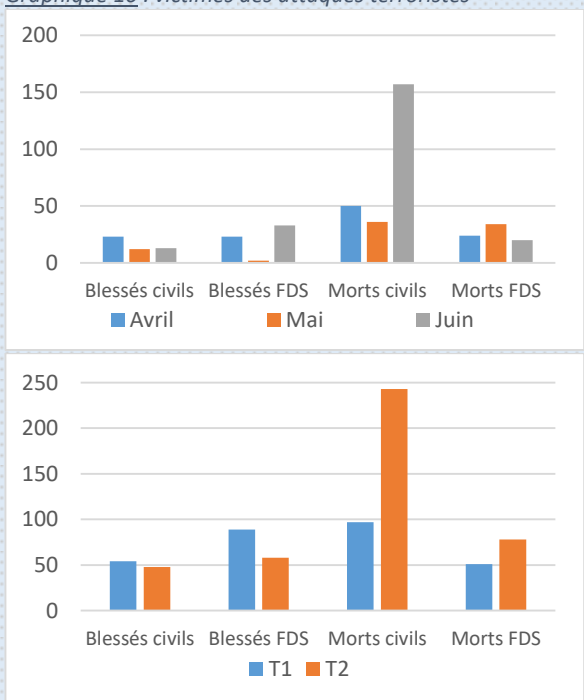


181 cas d'attaques terroristes ont été enregistrés au cours du deuxième trimestre de l'année 2022.

Le mois de juin a connu le plus grand nombre d'attaques.

Le deuxième trimestre a enregistré 42 cas d'attaques de plus par rapport au premier trimestre, soit une hausse de 30%.

Graphique 16 : victimes des attaques terroristes



Les attaques terroristes ont occasionné sur la période un nombre important de victimes.

Le mois de juin a enregistré plus de victimes avec notamment des pertes en vie humaine (157 civils et 20 FDS).

Au cours du deuxième trimestre, les pertes en vie humaine sont en hausse tant au niveau des civils qu'au niveau des FDS. Par contre on observe une baisse au niveau des blessés Civils comme FDS.

## 5. Enquêtes<sup>4</sup>

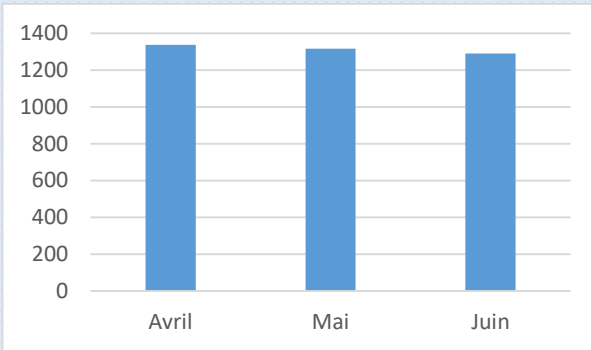
Tableau 6: Enquêtes de police judiciaire

Désignation/période	Avril	Mai	Juin	Total T2	Total T1
Enquêtes préliminaires	1337	1316	1290	3943	4299
Enquêtes de flagrant délit	619	558	506	1683	1450
Découvertes de cadavres	124	139	120	383	761

Source : DGESS, Données collectées auprès de la DGPN et de l'EMGN.

Graphique 17 : Enquêtes préliminaires

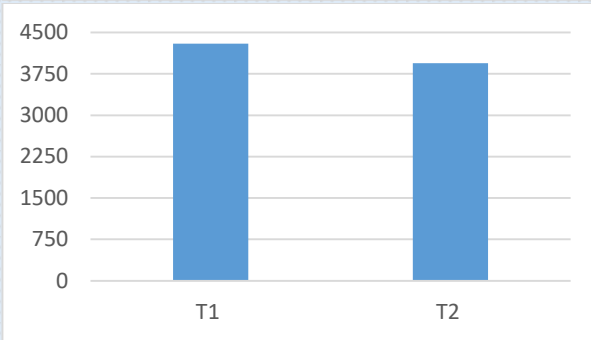
<sup>4</sup> Les découvertes de cadavres sont détachées des enquêtes pour mieux apprécier l'évolution du phénomène.



Au deuxième trimestre de l'année 2022, les services de la Police et de la Gendarmerie nationales ont effectué près de 4000 enquêtes préliminaires.

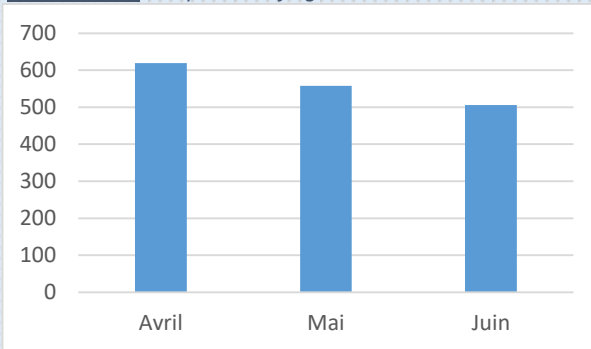
Cela représente 66% des enquêtes de police judiciaire du trimestre.

Le nombre d'enquêtes préliminaires est resté sensiblement le même au cours des trois mois.



Les enquêtes préliminaires ont connu une baisse de 8% par rapport au premier trimestre de l'année 2022.

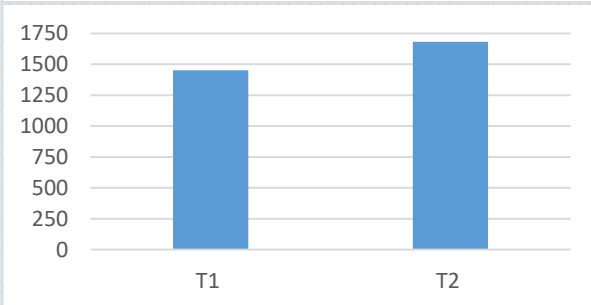
Graphique 18 : Enquêtes de flagrant délit



Au deuxième trimestre de l'année 2022, les services de la Police et de la Gendarmerie nationales ont effectué près de 1 700 enquêtes de flagrant délit.

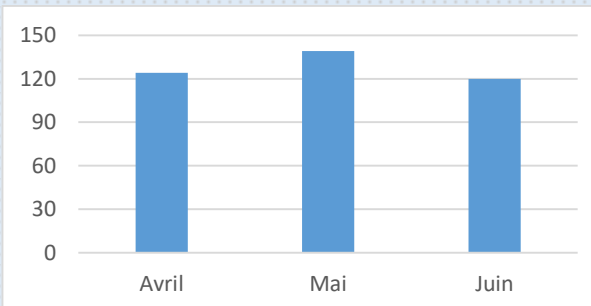
Ce nombre représente 28% des enquêtes de police judiciaire.

On observe une baisse continue des enquêtes de flagrant délit au cours du trimestre.



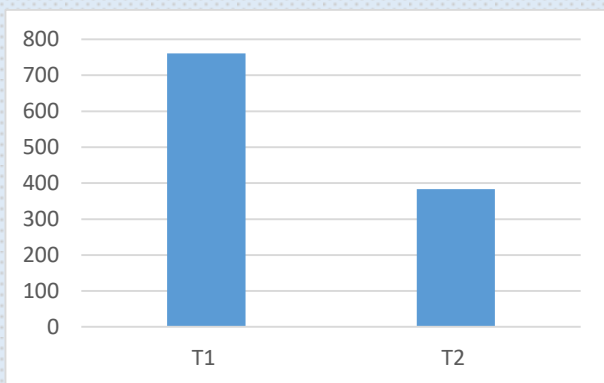
Les enquêtes de flagrant délit ont connu une hausse de 16% par rapport au trimestre précédent.

Graphique 19 : Découvertes de cadavres



Au deuxième trimestre de l'année 2022, les services de la Police et de la Gendarmerie nationales ont constaté 383 cas de découvertes de cadavres.

Le mois de mai enregistre le plus de découvertes de cadavres.



Le nombre de cas de découverte de cadavre a baissé de moitié comparativement au trimestre précédent.

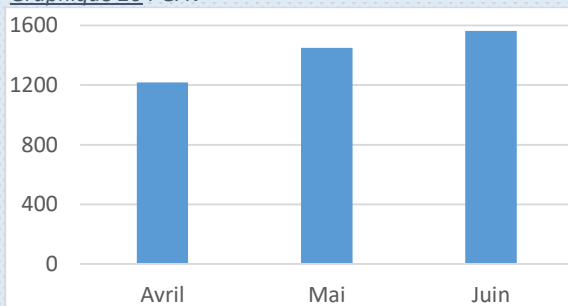
## 6. GAV, Déférés, Réseaux de délinquants démantelés

Tableau 7: GAV, Déférés, Réseaux de délinquants démantelés

Période	GAV				Déférés				Réseaux de délinquants démantelés			
	BCLCC	DGPN	EMGN	Total	BCLCC	DGPN	EMGN	Total	BCLCC	DGPN	EMGN	Total
Avril	7	912	299	1218	4	393	194	591	1	5	6	12
Mai	4	1075	370	1449	2	421	217	640	0	22	9	31
Juin	4	1270	289	1563	3	507	234	744	0	10	8	18
<b>Total T2</b>	<b>15</b>	<b>3257</b>	<b>958</b>	<b>4230</b>	<b>9</b>	<b>1321</b>	<b>645</b>	<b>1975</b>	<b>1</b>	<b>37</b>	<b>23</b>	<b>61</b>
<b>Total T1</b>	<b>13</b>	<b>2288</b>	<b>1120</b>	<b>3421</b>	<b>8</b>	<b>1477</b>	<b>532</b>	<b>2017</b>	<b>4</b>	<b>9</b>	<b>29</b>	<b>42</b>

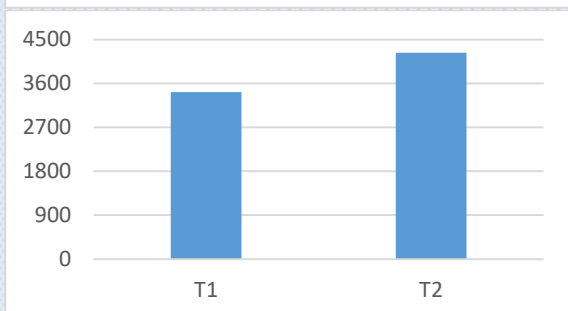
Source : DGESS, Données collectées auprès de la BCLCC, de la DGPN et de l'EMGN.

Graphique 20 : GAV



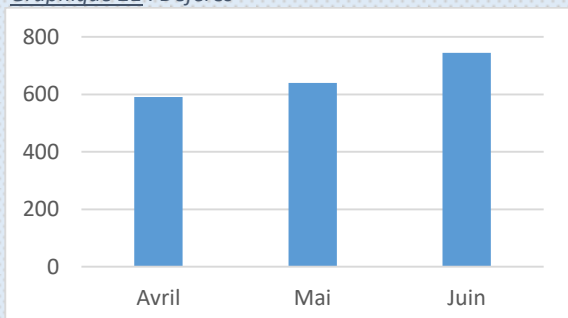
Les personnes gardées à vue au deuxième trimestre de l'année 2022 dans les locaux des services de la Police et de la Gendarmerie nationales sont au nombre de 4 230.

Le mois de juin enregistre le plus de personnes gardées à vue au cours du trimestre.



Le nombre de personnes gardées à vue a connu une baisse de 8% au deuxième trimestre par rapport au trimestre précédent.

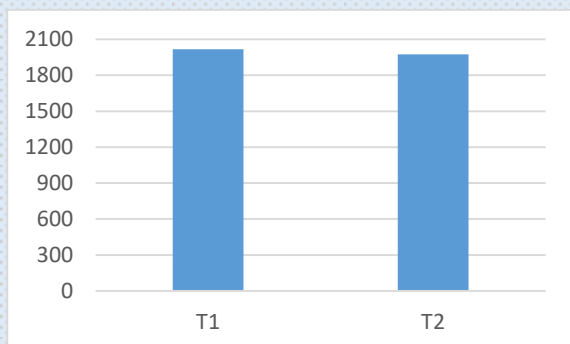
Graphique 21 : Déférés



1 975 personnes ont été déférées devant le parquet par les services de la Police et de la Gendarmerie nationales pour des crimes et délits au cours du deuxième trimestre de l'année 2022.

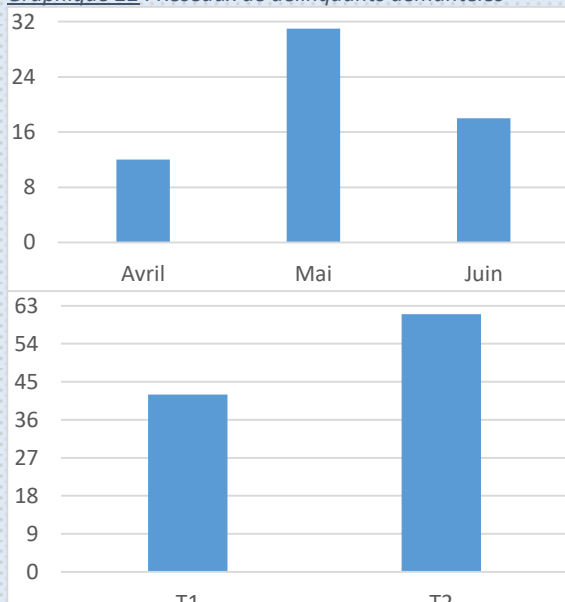
Le plus grand nombre de personnes déférées s'observe au mois de juin.

47% des personnes gardées à vue ont été déférées devant le parquet.



On constate une baisse de 2% du nombre de personnes déferées par rapport au trimestre précédent.

Graphique 22 : Réseaux de délinquants démantelés



Au cours du deuxième trimestre de l'année 2022, les services de la Police et de la Gendarmerie nationales ont démantelé 61 réseaux de délinquants.

Le mois de mai se distingue avec le plus de réseaux de délinquants démantelés.

On constate une hausse de 45% du nombre de réseaux démantelés au deuxième trimestre 2022 par rapport au premier trimestre de l'année 2022.

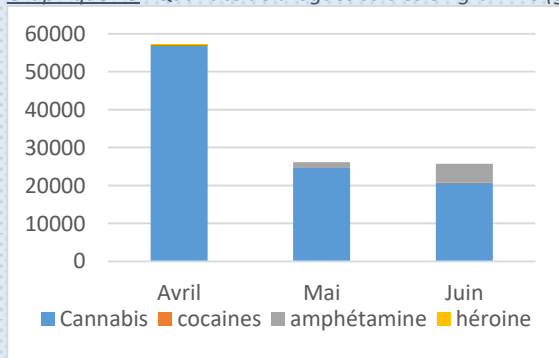
## 7. Saisies

Tableau 8: Drogues saisies en gramme (g)

Période/Désignation	Cannabis	Cocaïne	Amphétamines	Héroïne	Total
Avril	57137,3	0	0	9,24	57146,54
Mai	24656	0	1500	0	26156,00
Juin	20742,5	0	5000	0	25742,50
<b>Total T2</b>	<b>102535,8</b>	<b>0</b>	<b>6500</b>	<b>9,24</b>	<b>109045,04</b>
<b>Total T1</b>	<b>998 495,624</b>	<b>625,367</b>	<b>470</b>	<b>52,855</b>	<b>999643,85</b>

Source : DGESS, Données collectées auprès de la DGPN et de l'EMGN.

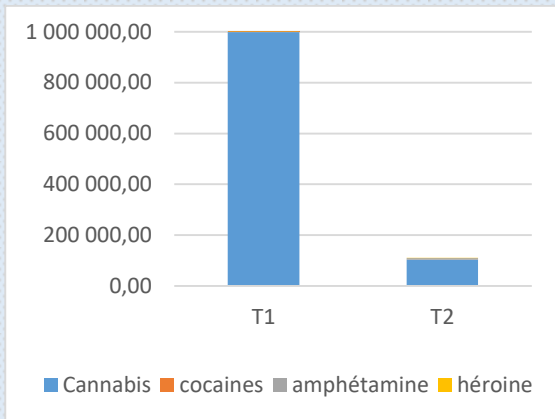
Graphique 23 : Quantité de drogues saisies en gramme (g)



Au cours du deuxième trimestre de l'année 2022, les services de la Police et de la Gendarmerie nationales ont saisi plus de 109 kg de drogues. Parmi les types de drogues saisies, le cannabis représente la plus grande quantité, soit 94%.

Le mois d'avril totalise la plus importante quantité de drogues saisies.





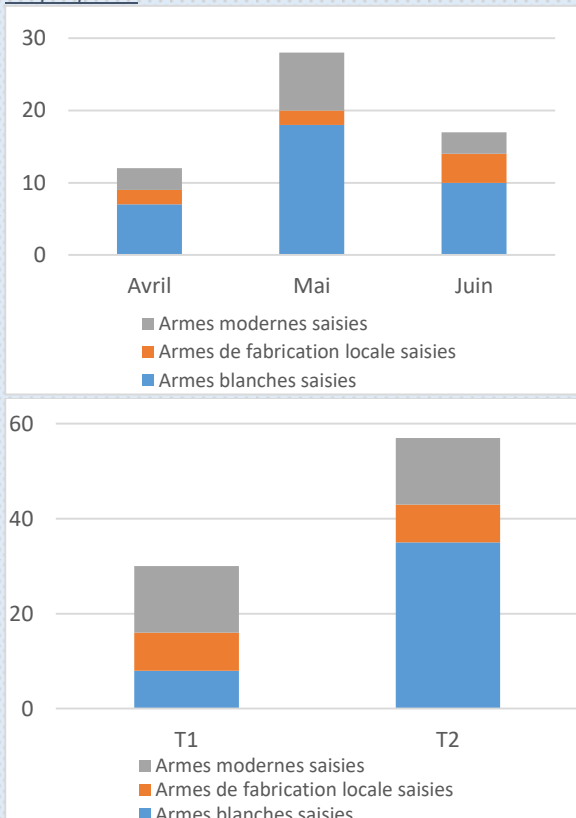
La quantité de drogue saisie a nettement baissé par rapport au premier trimestre de l'année 2022.

Tableau 9: Armes saisies

Période/Désignation	Armes blanches	Armes à feu de fabrication locale	Armes modernes	Total
Avril	7	2	3	12
Mai	18	2	8	28
Juin	10	4	3	17
<b>Total T2</b>	<b>35</b>	<b>8</b>	<b>14</b>	<b>57</b>
<b>Total T1</b>	<b>8</b>	<b>8</b>	<b>14</b>	<b>30</b>

Source : DGESS, Données collectées auprès de la DGPN et de l'EMGN.

Graphique 24 : Armes saisies



Au cours du deuxième trimestre de l'année 2022, 35 armes blanches, 8 armes à feu de fabrication locale et 14 armes modernes ont été saisies par les services de la Police et de la Gendarmerie nationales.

Le mois de mai enregistre le plus d'armes saisies.

Les armes saisies au cours du deuxième trimestre de l'année 2022 ont connu une hausse par rapport au premier trimestre de l'année 2022.

Les armes blanches sont les armes le plus saisies.

## II. Police Administrative

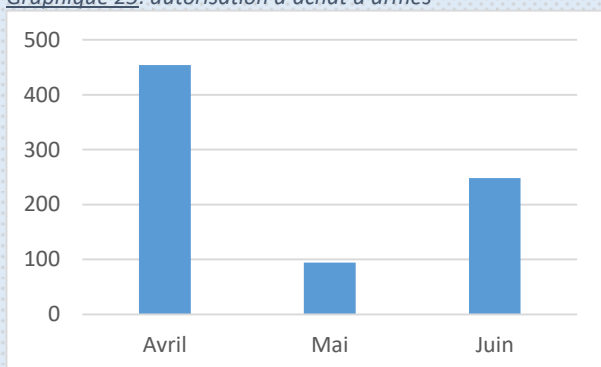
### 1. Autorisation d'achat d'armes, CNIB et Passeports

Tableau 10: Autorisation d'achat d'armes, CNIB et Passeports

Désignation/période	Avril	Mai	Juin	Total T2	T1 2022
Autorisation d'achat d'armes	454	94	248	796	48
Passeports produits	6231	7064	8135	21430	16407
CNIB produites	177043	155949	134762	467754	441490
CNIB par localité/période	Avril	Mai	Juin	Total T2	Total T1
Bobo-Dioulasso	34193	30438	25343	89974	86326
Dédougou	14597	14243	6273	35113	37267
Fada N'Gourma	15597	11720	12367	39684	41269
Gaoua	7867	5653	4987	18507	19170
Kaya	10075	8831	8827	27733	33222
Ouagadougou	83321	73068	64548	220937	186969
Ouahigouya	11393	11996	12417	35806	37267

Source : DGESS, Données collectées auprès de la DGPN et de l'ONI.

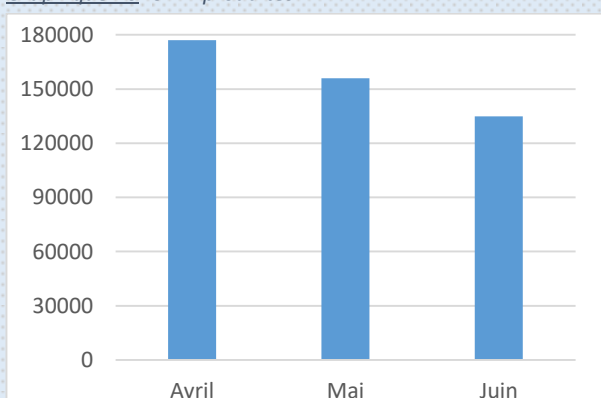
Graphique 25: autorisation d'achat d'armes



Au cours du deuxième trimestre de l'année 2022, les services de la police nationale ont délivré près de 800 autorisations d'achat d'armes.

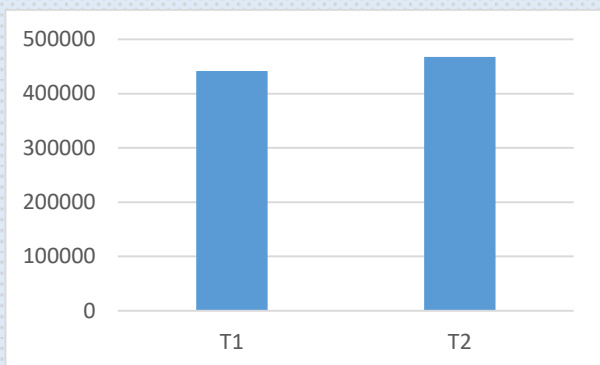
Le mois d'avril avec 57% enregistre le plus d'autorisations d'achats d'armes délivrées.

Graphique 26: CNIB produites

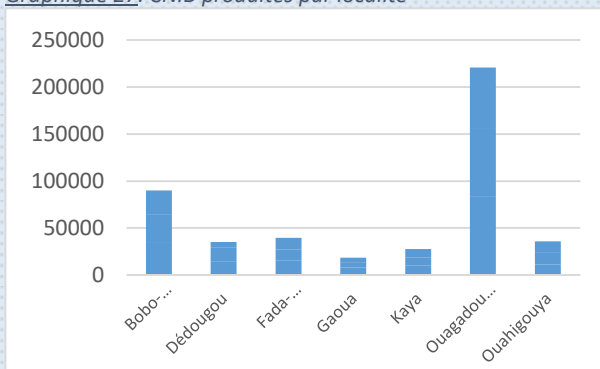


Au cours du deuxième trimestre de l'année 2022, plus de 467 700 CNIB ont été produites par l'ONI.

On observe une baisse continue des productions mensuelles au cours du trimestre.



Graphique 27: CNIB produites par localité

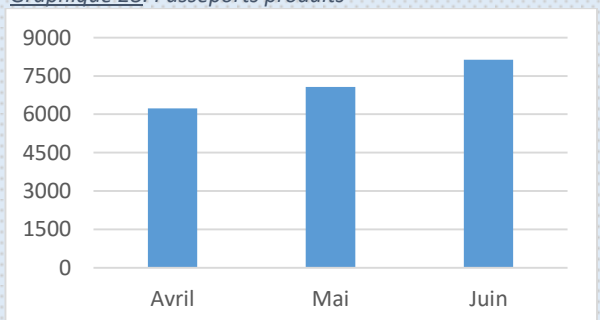


Le nombre de CNIB produites au cours du deuxième trimestre a augmenté de 6% par rapport au premier trimestre de l'année 2022.

Suivant la production des CNIB par localité, le centre de production de Ouagadougou enregistre le nombre le plus élevé, soit 47% des CNIB produites.

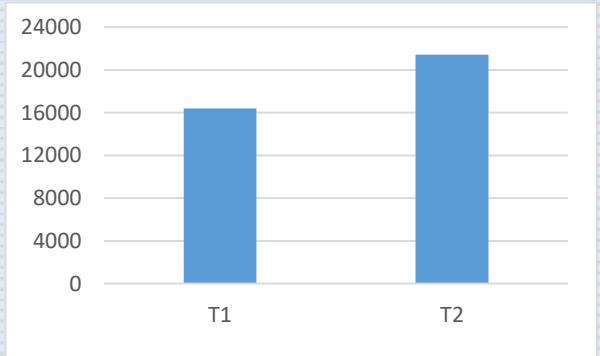
Le centre de Gaoua inversement enregistre le nombre le plus bas, soit 4% des CNIB produites au deuxième trimestre de l'année 2022.

Graphique 28: Passeports produits



21 430 passeports ont été produits par l'ONI au cours du deuxième trimestre de l'année 2022.

On constate une hausse continue de la production de passeports au cours du trimestre.



On observe une hausse de 31% du nombre de passeports produits par rapport au premier trimestre de l'année 2022.

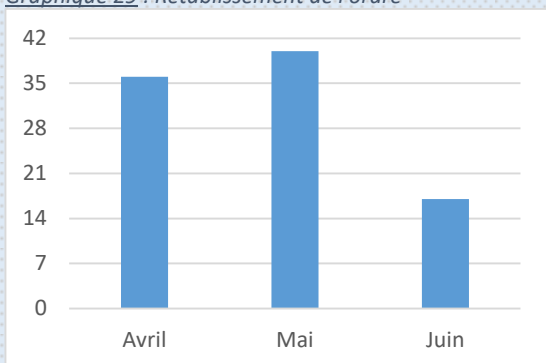
## 2. Patrouilles et Rétablissement de l'ordre

Tableau 11: Patrouilles/Rétablissement de l'ordre

Désignation/période	Avril	Mai	Juin	T2	T1
Patrouilles	4158	6220	5410	15788	127381
Rétablissement de l'ordre	36	40	17	93	2515

Source : DGESS, Données collectées auprès de la DGPN et de l'EMGN.

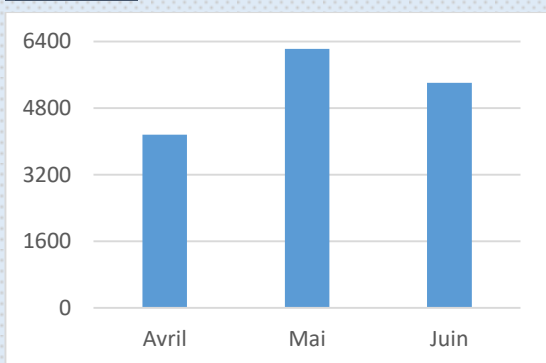
*Graphique 29 : Rétablissement de l'ordre*



93 opérations de rétablissement de l'ordre ont été effectuées par les services de la Police et de la Gendarmerie nationales au cours du deuxième trimestre de l'année 2022.

Le mois de juin enregistre les interventions de rétablissement de l'ordre les plus faibles.

*Graphique 30 : Patrouilles*



Durant le deuxième trimestre de l'année 2022, les services de la Police et de la Gendarmerie nationales ont effectué près de 15 800 patrouilles de sécurisation.

Ces patrouilles ont été plus accentuées au cours du mois de mai.

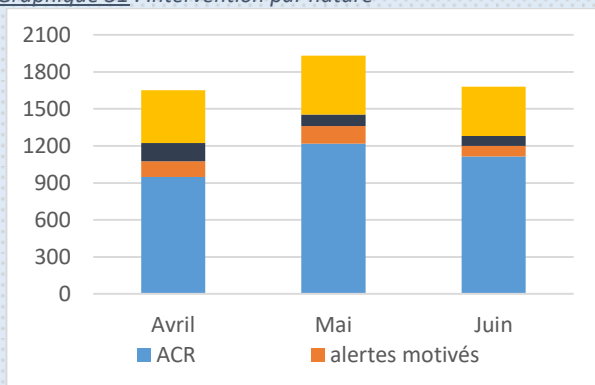
### III. Protection Civile

Tableau 12: Activités de la brigade nationale des sapeurs-pompiers

Désignations/Période	Avril	Mai	Juin	Total T2	Total T1
Fausse alertes	5	4	3	12	15
Incendies	148	95	79	322	401
Accidents de Circulation Routière	947	1219	1115	3281	3 145
Alertes motivés	127	141	85	353	367
Assistance à personne	0	0	0	0	9
Dossiers de construction étudiés	62	62	63	187	171
Eau-Gaz-Electricité	1	0	0	1	5
Faits d'animaux	11	2	6	19	15
Nombre de visite de sécurité	0	0	0	0	9
Reconnaissance-recherche	4	2	1	7	1
Secours à victimes	429	477	402	1308	1 167
<b>Total des interventions</b>	<b>1734</b>	<b>2002</b>	<b>1754</b>	<b>5490</b>	<b>5305</b>

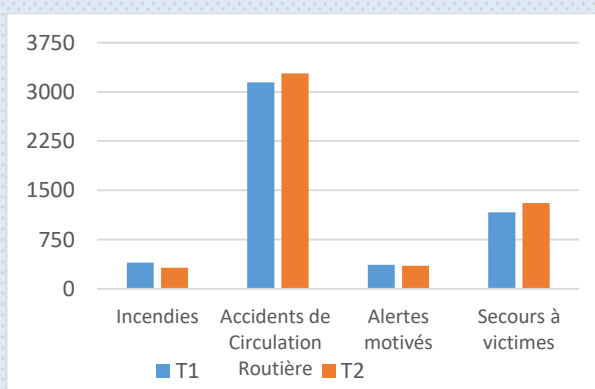
Source : DGEES, Données collectées auprès de la BSNP.

Graphique 31 : Intervention par nature



Au cours de ce trimestre, les interventions de la BSNP sont principalement les ACR, les alertes motivées, les secours à victimes et les cas d'incendies.

Les ACR viennent largement en tête de ces interventions avec 3 281 sorties suivies respectivement des secours à victimes, des alertes motivées et des incendies.



Les interventions de la BSNP au cours du trimestre sont sensiblement dans les mêmes proportions par rapport au trimestre précédent.

## Glossaire

**Abus de confiance** : fait pour quiconque de détourner ou dissiper au préjudice d'autrui, des fonds, des valeurs, des données informatiques ou un bien quelconque qui lui ont été remis et qu'il a acceptés à charge de les rendre, de les représenter ou d'en faire un usage déterminé.

**Accident de la circulation routière** : évènement imprévu malheureux ou dommageable qui survient lors de la circulation.

**Acte terroriste** : infraction définie par la loi comme tout acte/fait dont le but est d'intimider ou de terroriser une population ou de contraindre un Etat ou une organisation internationale à accomplir ou à s'abstenir d'accomplir un acte quelconque.

**Agression à main armée** : atteinte à l'intégrité psychologique ou physiologique des personnes au moyen d'une arme de toute nature.

**Assassinat** : homicide commis avec préméditation ou guet-apens.

**Attaque à main armée** : agression physique ou morale au moyen d'une arme à feu ou d'une arme blanche.

**Conduite sans permis de conduire** : fait pour une personne de s'emparer d'un véhicule automobile ou motorisé pour exercer une certaine manœuvre sans être titulaire d'un document qui atteste de sa capacité à le faire.

**Cybercriminalité** : fait pour quiconque, qui frauduleusement, accède ou se maintient dans tout ou partie d'un système de traitement automatisé de données ; intentionnellement et au mépris des droits d'autrui, entrave ou fausse le fonctionnement d'un système de traitement automatisé ; intentionnellement et au mépris des droits d'autrui, directement ou indirectement introduit des données dans un système de traitement automatisé ou supprime ou modifie les données qu'il contient ou leur mode de traitement ou de transmission.

**Enquête administrative** : procédure visant à s'assurer que personne ne sera lésée dans son droit par la réalisation d'un projet.

**Enquête de flagrant délit** : enquête conduite sur des faits actuels ou dans un temps très voisin de l'action, la personne soupçonnée est poursuivie par la clameur publique ou est trouvée en possession d'objets ou présente des traces ou indices, laissant penser qu'elle a participé au crime ou délit.

**Enquête préliminaire** : enquête mise en œuvre d'office par l'OPJ ou sur demande du procureur, qui pourra ensuite décider de l'opportunité de poursuivre une infraction.

**Escroquerie** : fait pour quiconque, soit en faisant usage d'un faux nom ou d'une fausse qualité, soit en abusant d'une qualité vraie, soit en employant des manœuvres frauduleuses, de tromper une personne physique ou morale et la déterminer ainsi, à son préjudice ou au préjudice d'autrui, à remettre des fonds, des valeurs, des données informatiques ou un bien quelconque, à fournir un service ou à consentir un acte opérant obligation ou décharge.

**Homicide involontaire** : fait pour quiconque commet par maladresse, imprudence, inattention, négligence ou inobservation des règlements involontairement un homicide ou en est involontairement la cause.

**Meurtre** : fait pour une personne de donner volontairement la mort à autrui.

**Plainte contre inconnu** : dénonciation en justice, au commissariat de police ou dans une brigade de gendarmerie nationale d'une infraction pénale dont on est la victime contre une personne non identifiée.

**Recel de choses** : fait de dissimuler, de détenir ou de transmettre une chose ou des données informatiques, ou de faire office d'intermédiaire afin de les transmettre, en sachant que cette chose ou ces données informatiques proviennent d'un crime ou d'un délit. Constitue également un recel le fait, en connaissance de cause, de bénéficier, par tout moyen, du produit d'un crime ou d'un délit.

**Rétablissement de l'ordre** : mesure d'intervention destinée à rétablir l'ordre troublé.

**Service d'ordre** : service de police administrative au cours duquel une composante de la force publique participe au service de police générale dans une situation provoquée, autorisée ou tolérée, mais créant ou susceptible de créer une perturbation de l'ordre public par le rassemblement de personnes qu'elle implique généralement.

**Viol** : acte de pénétration sexuelle de quelque nature qu'il soit commis sur la personne d'autrui par violence, contrainte ou surprise.

**Vol** : soustraction frauduleuse de la chose d'autrui.

**Alertes motivés** : appels où les secours sont partis poser ou non des gestes sur des victimes mais sans d'évacuation.

**Assistance à personne** : interventions réalisées par la BNSP pour porter secours à des personnes en difficulté ne nécessitant pas d'évacuation sanitaire.

**Faits d'animaux** : interventions réalisées par la BNSP suite à des attaques causées par les animaux sur l'homme.

**Nombre de visite de sécurité** : interventions réalisées par la BNSP pour porter assistance à une personne en danger autre que les accidentés.

**Secours à victimes** : visites de sécurité incendie effectuées dans les établissements publics ou privés pour s'enquérir du respect des normes en matière de protection civil.



2<sup>e</sup> TRIMESTRE

