

Bulletin statistique

Trimestriel d'informations sur la sécurité N°03-2022



Troisième trimestre 2022

Novembre 2022

Consulter le bulletin en ligne à l'adresse suivante : securite.gov.bf

MINISTRE DE L'ADMINISTRATION TERRITORIALE, DE LA DECENTRALISATION ET DE LA SECURITE



Boite Postale : 01 BP 6466 Ouagadougou 01
Adresse : Avenue de l'Indépendance, Ouagadougou, Kadiogo, Burkina Faso
E-mail : infos@securite.gov.bf
Téléphone : +226 25 31 68 91

EDITEUR

DIRECTEUR DE PUBLICATION

Gommêtekba Toussaint **DIPAMA**

*Directeur Général des Etudes et des
Statistiques Sectorielles*

COORDONNATEUR DE REDACTION

Gommêtekba Toussaint **DIPAMA**

*Directeur Général des Etudes et des
Statistiques Sectorielles*



COMITE DE REDACTION

Edgard Sié SOU	Sambo NIKIEME
Gommêtekba T. DIPAMA	Emile OUEDRAOGO
W. Serge. Henri NIKIEMA	Yves P. KABRE
Abdoulaye DOUBARE	Yaya BAYO
Madeleine NIKIEMA/RAYAISSE	Ousmane OUEDRAOGO
Hamed K. OUATTARA	Alimatou ZELLE
Yacouba ZORE	Tahirou KOUANDA
Moussa SAVADOGO	Rasmané LINGANI
Hyppolite R. TOUGMA	Olivier BELEMKOABGA
Moustapha KONE	Issa BADINI

CREDITS PHOTOS

Direction de la Communication et des Relations Presses

CONCEPTION

Direction Générale des Etudes et des Statistiques Sectorielles du
Ministère de l'Administration Territoriale, de la Décentralisation et
de la Sécurité



Bulletin statistique trimestriel d'informations sur la sécurité

Troisième trimestre 2022

N°03-2022

Table des matières

Avant-Propos1

Note méthodologique.2

I. LES STATISTIQUES DE LA POLICE JUDICIAIRE.....3

I.1 Les crimes et délits courants.....4

I.2 Les attaques à mains armées et attaques terroristes9

I.3 Les enquêtes courantes11

I.4 Les GAV, les déferés, les réseaux de délinquants démantelés dans cadre des enquêtes courantes ..13

I.5 Les Investigations Spéciales Antiterroristes et de lutte contre la criminalité organisée.14

I.6 Les Saisies15

I.7 L'insécurité routière17

II. LES STATISTIQUES DE LA POLICE ADMINISTRATIVE ET DE LA PROTECTION CIVILE18

II.1 Les autorisations d'achat d'armes 19

II.2 Les Cartes Nationales d'Identité Burkinabé (CNIB) et les passeports produits ..19

II.3 Les patrouilles, maintiens et rétablissements de l'ordre public21

II.4 Les activités de la protection civile.....22

Glossaire23

Avant-Propos



Le Ministère en charge de la sécurité assure la mise en œuvre et le suivi de la politique du gouvernement en matière de protection des personnes et des biens sur l'ensemble du territoire national. La DGESS, structure transversale du département, a pour missions, entre autres, de collecter, traiter et centraliser les données statistiques des activités du ministère afin de mettre à la disposition

des décideurs des informations statistiques actuelles et fiables sur la sécurisation des personnes et des biens à travers notamment l'élaboration du bulletin statistique trimestriel d'informations. Ce document permet la publication de données statistiques plus régulières sur le secteur, facilitant ainsi l'accès aux informations. Son élaboration témoigne de l'engagement du Ministère à mettre à la disposition du grand public, des informations à même de contribuer à une meilleure visibilité des actions menées par les services de sécurité. C'est dans cette optique qu'est élaboré ce troisième numéro de l'année 2022. Des données collectées, il ressort de façon générale, une baisse de la criminalité comparativement au trimestre précédent. Cependant, l'hydre terroriste reste la préoccupation majeure qui nécessite un sursaut d'orgueil dans une synergie d'actions à tous les niveaux de responsabilités. Je profite de l'occasion pour féliciter et encourager tous les acteurs pour leur apport et les résultats déjà engrangés dans la lutte contre le terrorisme. Je remercie l'ensemble des collaborateurs et les partenaires et je les invite à redoubler d'efforts car l'espoir est permis de voir une nette amélioration dans la situation sécuritaire éprouvante de notre chère patrie. Pour les prochaines parutions, des efforts devront être faits afin de mettre à la disposition de la DGESS des données trimestrielles dans les meilleurs délais conformément au canevas élaboré à cet effet. Malgré les efforts fournis pour bien le concevoir, ce document reste toujours perfectible. Ainsi, toutes critiques, observations et suggestions pouvant contribuer à l'amélioration des prochaines éditions sont les bienvenues.



Note méthodologique

Le bulletin statistique trimestriel d'informations sur la sécurité est conçu pour faire la synthèse des données statistiques sur la sécurité collectée auprès des structures du Ministère de l'administration territoriale, de la décentralisation et de la sécurité (MATDS). L'objectif recherché à travers la production de ce bulletin est de fournir des informations statistiques sur le secteur de la sécurité. Pour ce faire, la Direction générale des études et des statistiques sectorielles (DGESS), à travers la Direction des statistiques sectorielles (DSS), a organisé une collecte de données auprès des structures productrices de données sur la sécurité. Cette collecte a consisté à envoyer des canevas par voies physique et électronique à ces structures pour être renseignés. Après la collecte, l'équipe chargée de son élaboration a procédé au traitement des données avec le tableur Excel. Par la suite, cette équipe a procédé à la rédaction avec la participation des structures productrices des données afin de parvenir à un document consensuel.

I. LES STATISTIQUES DE LA POLICE JUDICIAIRE

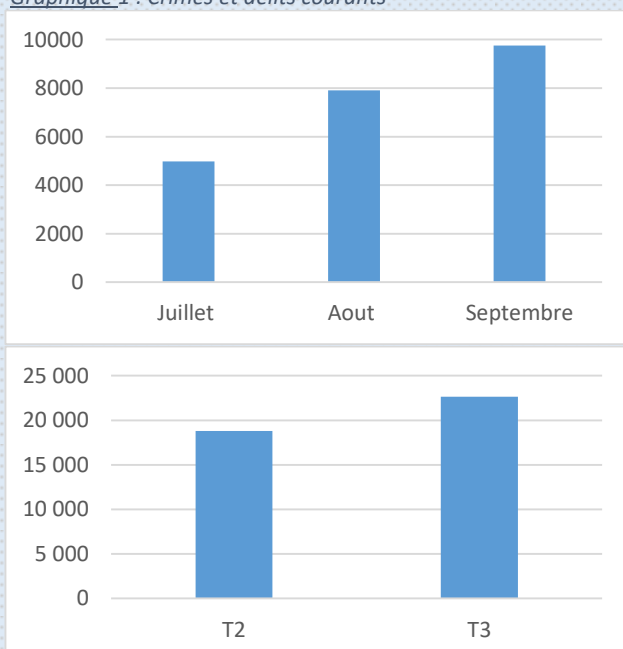
I.1 Les crimes et délits courants

Tableau 1: Crimes et délits courants

Période	Nombre de crimes et délits courants			Total	Victimes de crimes et délits courants			Total
	BCLCC	DGPN	EMGN		BCLCC	DGPN	EMGN	
Juillet	293	2678	2006	4977	293	2678	2006	4977
Août	228	5453	2225	7906	228	5453	2225	7906
Septembre	205	7524	2027	9756	205	7524	2027	9756
Total T3¹	726	15655	6258	22639	726	15655	6258	22639
Total T2²	735	15 165	2 913	18 813	735	15 165	3 022	18 922

Source : DGESS, données collectées auprès de la BCLCC, de la DGPN et de l'EMGN.

Graphique 1 : Crimes et délits courants

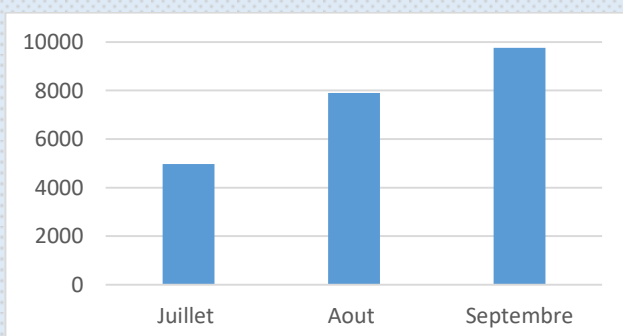


22 639 crimes et délits courants ont été enregistrés au troisième trimestre de l'année 2022 par les services de la Police et de la Gendarmerie nationales sur l'ensemble du territoire.

Le mois de septembre enregistre le plus grand nombre de crimes et délits.

Le nombre de crimes et délits courants a connu une hausse de 20% par rapport au deuxième trimestre de l'année 2022.

Graphique 2 : Victimes de crimes et délits courants

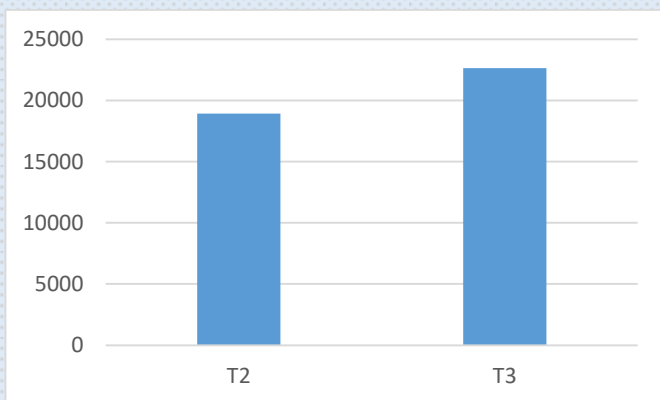


Au cours du troisième trimestre de l'année 2022, les services de la Police et de Gendarmerie nationales ont enregistré plus de 22 600 victimes de crimes et délits.

Tout comme le nombre de cas, le mois de septembre enregistre le plus de victimes liées aux crimes et délits.

¹ Troisième trimestre 2022.

² Deuxième trimestre 2022.



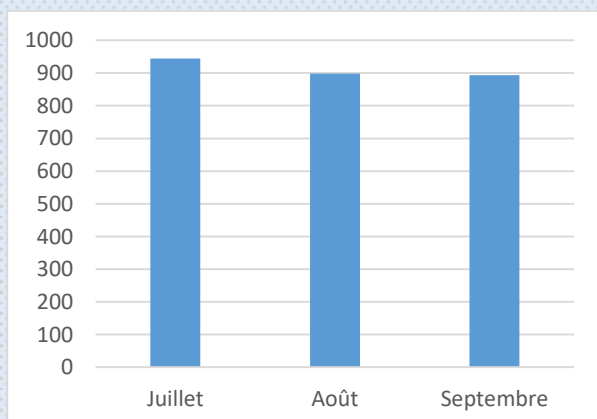
Par rapport au deuxième trimestre de l'année 2022, le nombre de victimes de crimes et délits a connu une hausse de 20% au cours du troisième trimestre.

Tableau 2: Quelques crimes et délits courants

Désignations	Juillet	Août	Septembre	Total T3	Total T2
Abus de confiance	944	898	893	2 735	2 375
Assassinats	34	45	51	130	26
CBV	518	673	566	1 757	1 693
Cybercriminalités enregistrées	293	228	205	726	735
Cybercriminalités traitées	23	26	20	69	672
Escroqueries	298	610	493	1 401	995
Homicides involontaires	71	115	101	287	518
Meurtres	7	10	10	27	39
Recels de choses	82	55	61	198	131
Viols	34	43	42	119	103
Vols	2 935	5 827	6 133	14 895	12 114

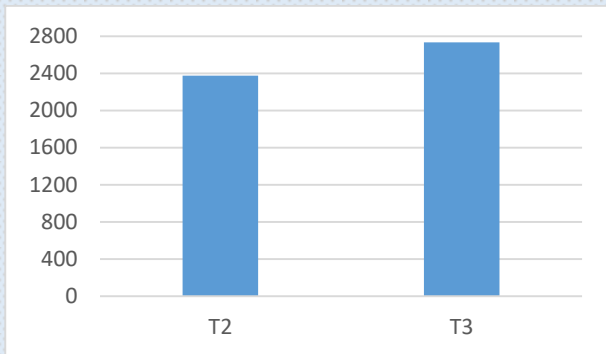
Source : DGESS, données collectées auprès de la BCLCC, de la DGPN et de l'EMGN.

Graphique 3 : Abus de confiance



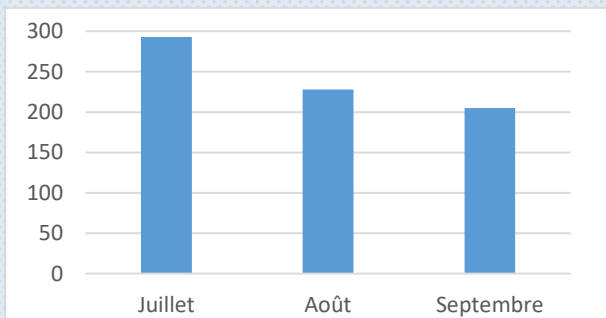
Au troisième trimestre de l'année 2022, les services de la Police et de la Gendarmerie nationales ont enregistré 2 735 cas d'abus de confiance sur l'ensemble du territoire national.

Le mois de juillet enregistre le plus grand nombre au cours de ce trimestre.



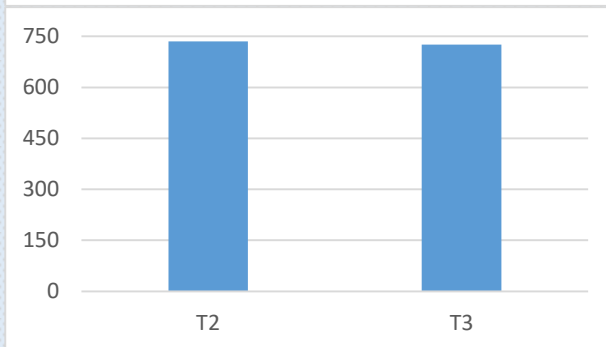
Le nombre de cas d'abus de confiance enregistrés au cours du troisième trimestre a connu une hausse de 15% par rapport au trimestre précédent.

Graphique 4 : Cybercriminalités enregistrées



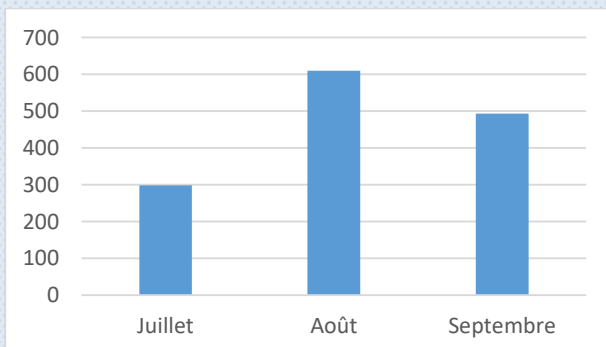
Au cours du troisième trimestre de l'année 2022, les services de la Police et de la Gendarmerie nationales ont enregistré 726 cas d'actes de cybercriminalité.

Le mois de juillet enregistre le plus de cas de cybercriminalités.



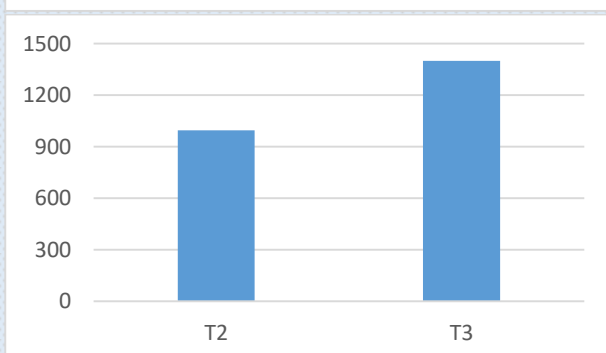
On note également une légère baisse des cas de cybercriminalité par rapport au deuxième trimestre de l'année 2022.

Graphique 5 : Escroquerie



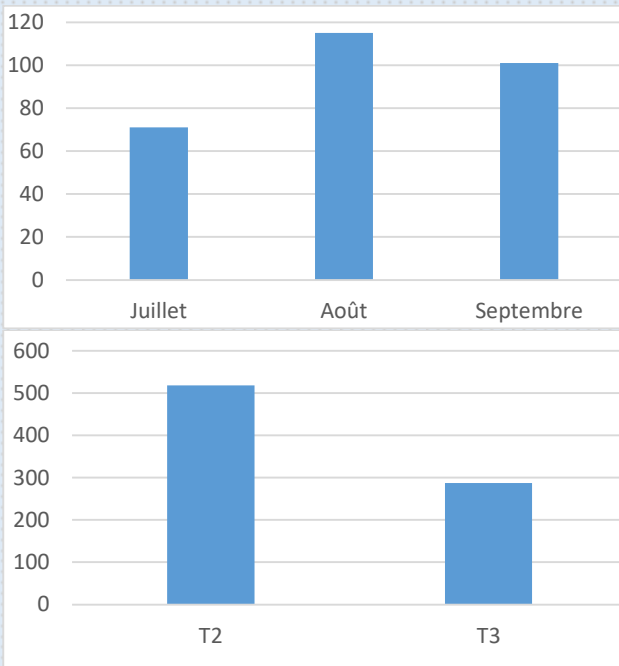
Au troisième trimestre de l'année 2022, les services de la Police et de la Gendarmerie nationales ont enregistré 1 401 cas d'escroqueries.

Le mois d'août enregistre le plus de cas au cours du trimestre.



Les cas d'escroquerie sont en hausse de 41% au troisième trimestre par rapport au trimestre précédent.

Graphique 6 : Homicides involontaires

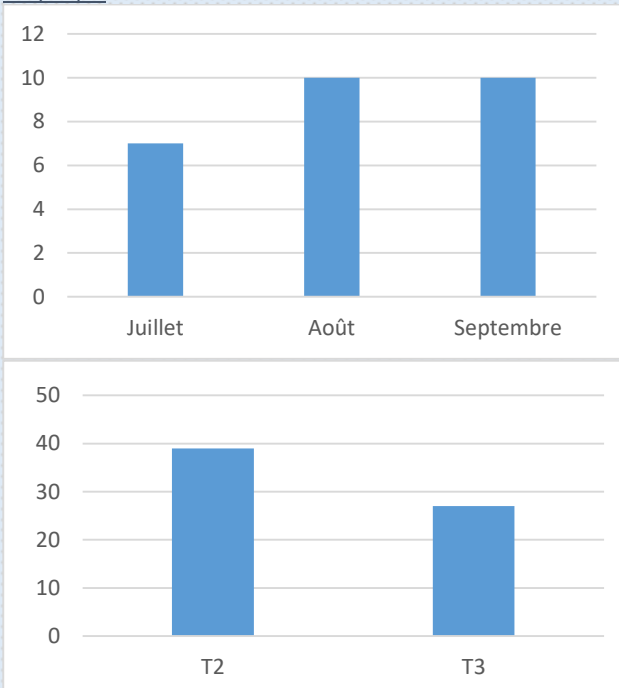


287 cas d’homicides involontaires ont été enregistrés par les services de la Police et de la Gendarmerie nationales au troisième trimestre de l’année 2022.

Le mois d’août se distingue avec le plus de cas d’homicides involontaires.

Le nombre d’homicides involontaires au troisième trimestre 2022 a connu une baisse de 45% par rapport au deuxième trimestre.

Graphique 7 : Meurtres

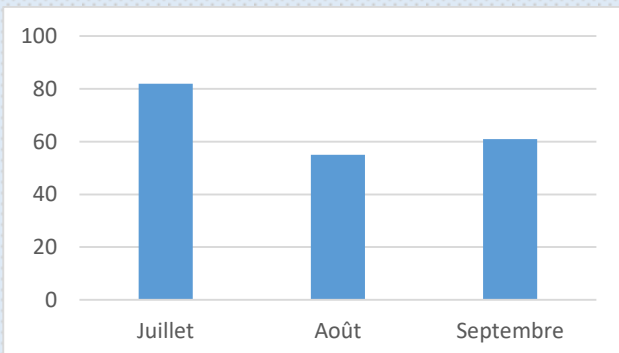


Au troisième trimestre de l’année 2022, les services de la Police et de la Gendarmerie nationales ont constaté 27 cas de meurtres.

Les mois d’août et de septembre enregistrent le même nombre de cas (10).

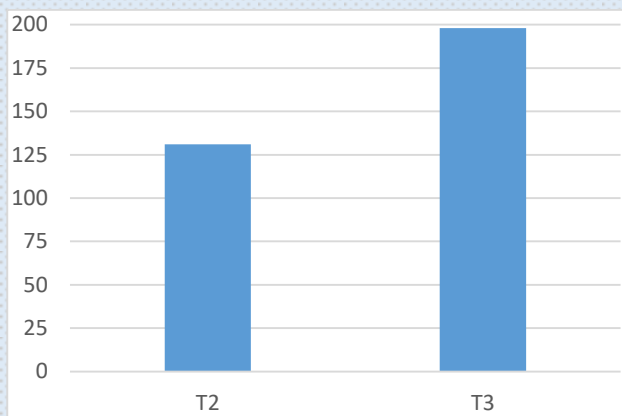
Les cas de meurtres sont en baisse de 31% par rapport au deuxième trimestre de l’année 2022.

Graphique 8 : Recel de choses



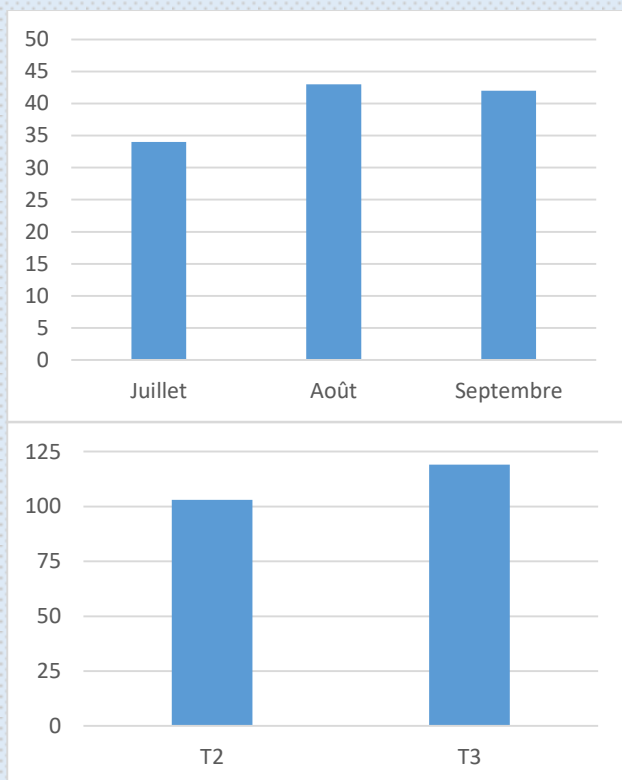
198 cas de recel de choses ont été enregistrés par les services de la Police et de la Gendarmerie nationales au cours du troisième trimestre de l’année 2022.

Le mois de juillet enregistre le plus de cas au cours du trimestre.



Les cas de recel de choses ont connu une hausse de 51% au troisième trimestre par rapport au deuxième trimestre de l'année 2022.

Graphique 9 : Viols

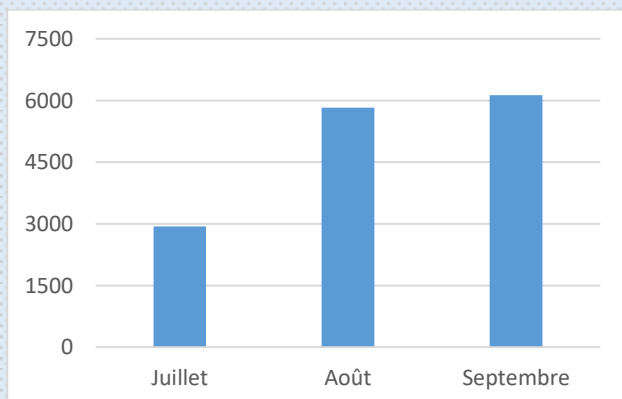


Les services de la Police et de la Gendarmerie nationales ont enregistré 119 cas de viols sur toute l'étendue du territoire national au cours du troisième trimestre de l'année 2022.

Le mois d'août enregistre le plus de cas de viols au cours du trimestre.

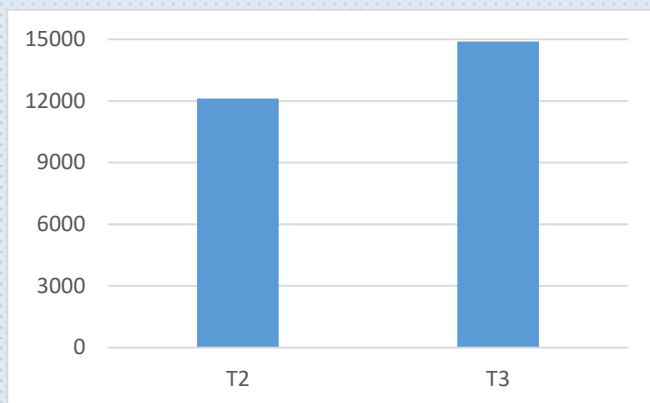
Comparativement au deuxième trimestre, les cas de viols ont connu une hausse de 16% au troisième trimestre 2022.

Graphique 10 : Vols



Près de 15 000 cas de vols ont été enregistrés par les services de la Police et de la Gendarmerie nationales au troisième trimestre de l'année 2022 sur l'ensemble du territoire national.

Le mois de septembre s'illustre avec le plus de cas de vols au cours du trimestre.



Les cas de vols ont augmenté de 23% par rapport au deuxième trimestre de l'année 2022.

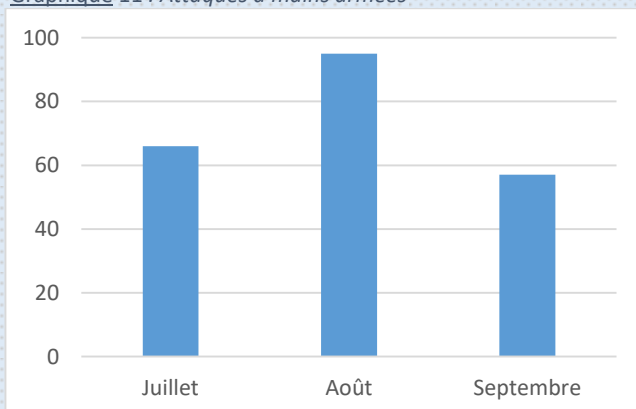
1.2 Les attaques à mains armées et attaques terroristes

Tableau 3: Attaque à mains armées

Période/Désignation	Attaques à mains armées	Blessés	Morts
Juillet	66	14	17
Août	95	5	7
Septembre	57	6	25
Total T3	218	25	49
Total T2	240	40	30

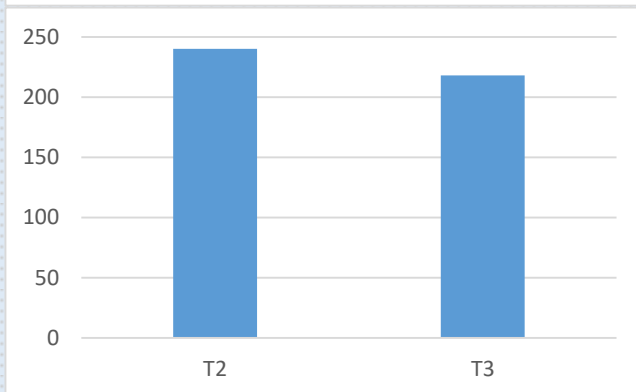
Source : DGESS, données collectées auprès de la DGPN et de l'EMGN.

Graphique 11 : Attaques à mains armées



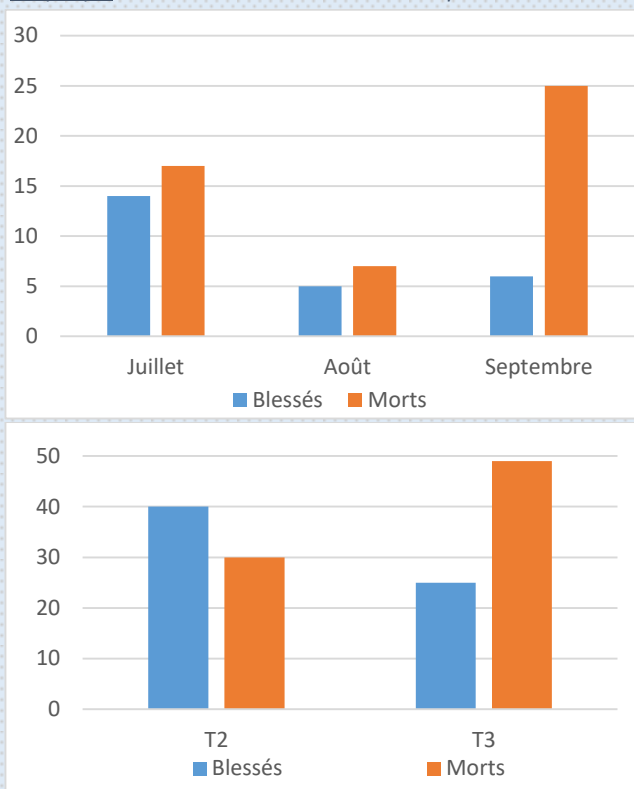
Au cours du troisième trimestre de l'année 2022, les services de la Police et de la Gendarmerie nationales ont enregistré 218 cas d'attaques à mains armées.

Les attaques à mains armées se sont plus accentuées au cours du mois d'août



Les attaques à mains armées ont connu une baisse de 9% par rapport au deuxième trimestre de l'année 2022.

Graphique 12 : Blessés et morts liés aux attaques à mains armées



Ces attaques ont occasionné, sur la période, 49 morts et 25 blessés.

Le mois de septembre totalise le plus de victimes.

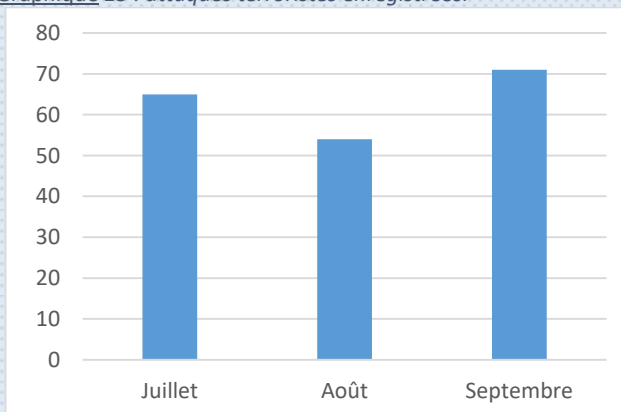
Le nombre de blessés est en baisse de 38% par rapport au trimestre précédent tandis que le nombre de mort est en hausse de 63% par rapport au deuxième trimestre de l'année 2022.

Tableau 4: Attaques terroristes enregistrées.

Désignation/période	Juillet	Août	Septembre	Total T3	Total T2
Attaques Terroristes	65	54	71	190	181
Blessés civils	33	11	61	105	48
Blessés FDS	21	7	41	69	58
Morts civils	90	40	71	201	243
Morts FDS	7	26	47	80	78

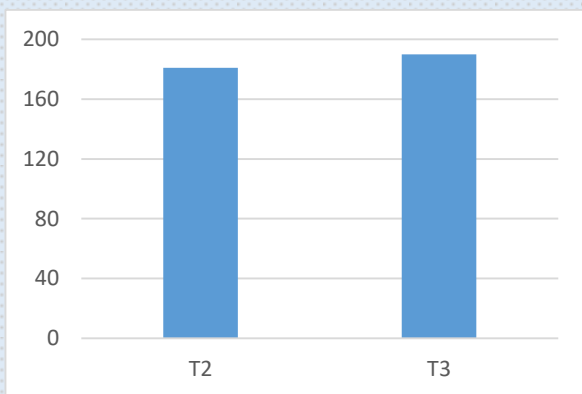
Source : DGESS, données collectées auprès de la DGPN et l'EMGN.

Graphique 13 : attaques terroristes enregistrées.

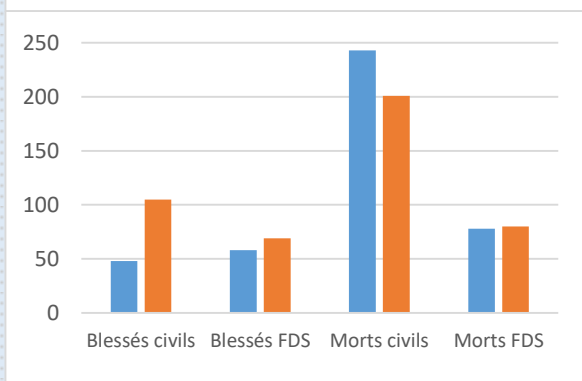
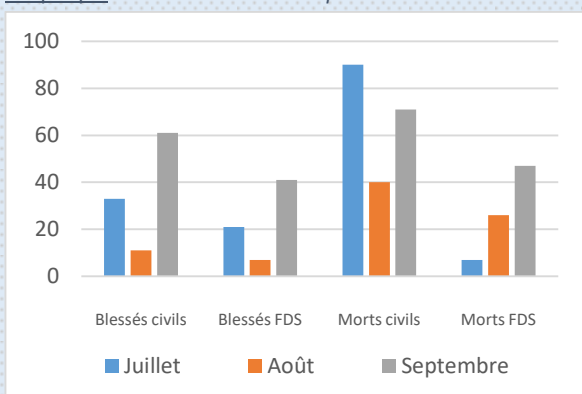


190 cas d'attaques terroristes ont été enregistrés au cours du troisième trimestre de l'année 2022.

Le mois de septembre a connu le plus grand nombre d'attaques.



Graphique 14 : victimes des attaques terroristes



Le troisième trimestre a enregistré 9 cas d'attaques de plus par rapport au deuxième trimestre.

Les attaques terroristes ont occasionné sur la période un nombre important de victimes.

Le mois de septembre a enregistré le plus de blessés et de morts.

Au cours du troisième trimestre, les pertes en vie humaine sont en baisse au niveau des civils. Par contre on observe une hausse des blessés tant au niveau des Civils que des FDS.

1.3 Les enquêtes courantes³

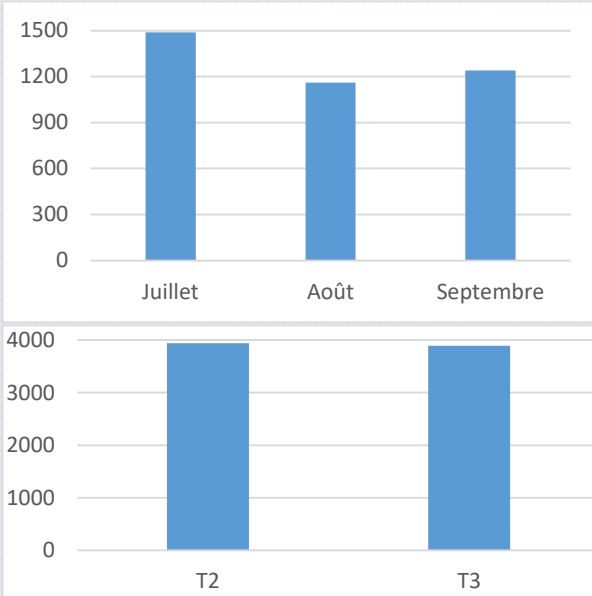
Tableau 5: Enquêtes de police judiciaire

Désignation/période	Juillet	Août	Septembre	Total T3	Total T2
Enquêtes préliminaires	1 489	1 160	1 241	3 890	3 943
Enquêtes de flagrant délit	650	435	678	1 763	1 683
Découvertes de cadavres	214	282	244	740	383

Source : DGESS, données collectées auprès de la DGPN et de l'EMGN.

³ Les découvertes de cadavres sont détachées des enquêtes pour mieux apprécier l'évolution du phénomène.

Graphique 15 : Enquêtes préliminaires

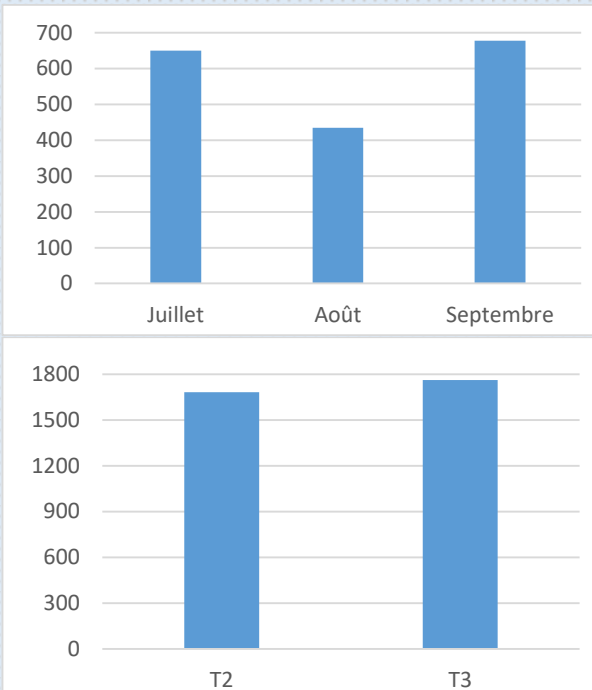


Au troisième trimestre de l'année 2022, les services de la Police et de la Gendarmerie nationales ont effectué près de 3 900 enquêtes préliminaires. Cela représente 61% des enquêtes de police judiciaire du trimestre.

Le mois de juillet a enregistré le nombre le plus élevé d'enquêtes préliminaires au cours du trimestre.

Les enquêtes préliminaires ont connu une légère baisse par rapport au deuxième trimestre de l'année 2022.

Graphique 16 : Enquêtes de flagrant délit

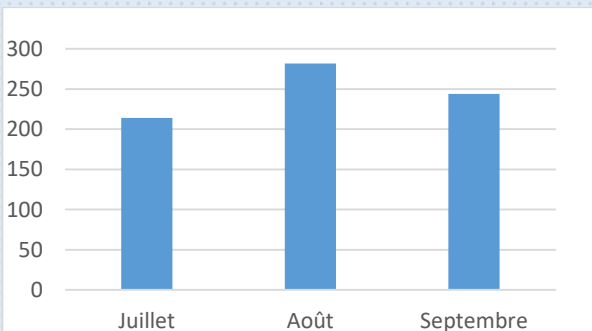


Au troisième trimestre de l'année 2022, les services de la Police et de la Gendarmerie nationales ont diligencé plus de 1 700 enquêtes de flagrant délit. Ce nombre représente 28% des enquêtes de police judiciaire.

Le mois d'août se distingue avec le nombre d'enquêtes le plus bas au cours du trimestre

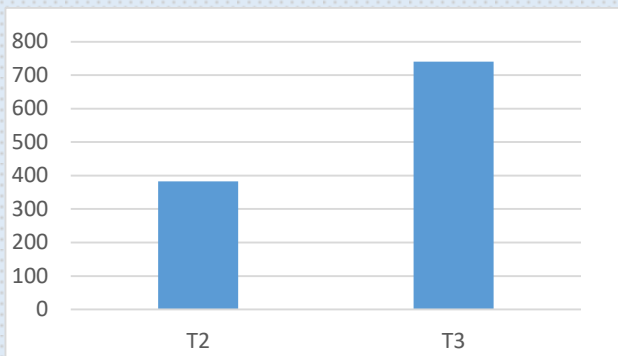
Les enquêtes de flagrant délit ont connu une hausse de 5% par rapport au trimestre précédent.

Graphique 17 : Découvertes de cadavres



Au troisième trimestre de l'année 2022, les services de la Police et de la Gendarmerie nationales ont constaté 740 cas de découvertes de cadavres.

Le mois d'août enregistre le plus de découvertes de cadavres.



Le nombre de cas de découverte de cadavre a connu une hausse considérable (93%) comparativement au trimestre précédent.

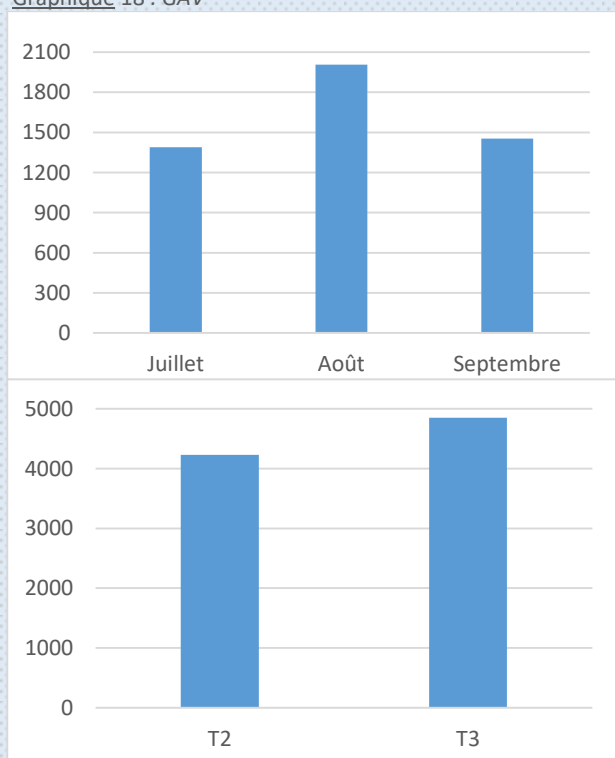
I.4 Les GAV, les déferés, les réseaux de délinquants démantelés dans cadre des enquêtes courantes

Tableau 6: GAV, Déferés, Réseaux de délinquants démantelés

Période	GAV				Déferés				Réseaux de délinquants démantelés			
	BCLCC	DGPN	EMGN	Total	BCLCC	DGPN	EMGN	Total	BCLCC	DGPN	EMGN	Total
Juillet	5	794	591	1 390	3	760	251	1 014	0	26	3	29
Août	4	1 503	501	2 008	2	1 006	207	1 215	0	22	0	22
Septembre	6	1 022	425	1 453	4	1 098	214	1 316	1	35	1	37
Total T3	15	3 319	1 517	4 851	9	2 864	672	3 545	1	83	4	88
Total T2	15	3 257	958	4 230	9	1 321	645	1 975	1	37	23	61

Source : DGESS, données collectées auprès de la BCLCC, de la DGPN et de l'EMGN.

Graphique 18 : GAV

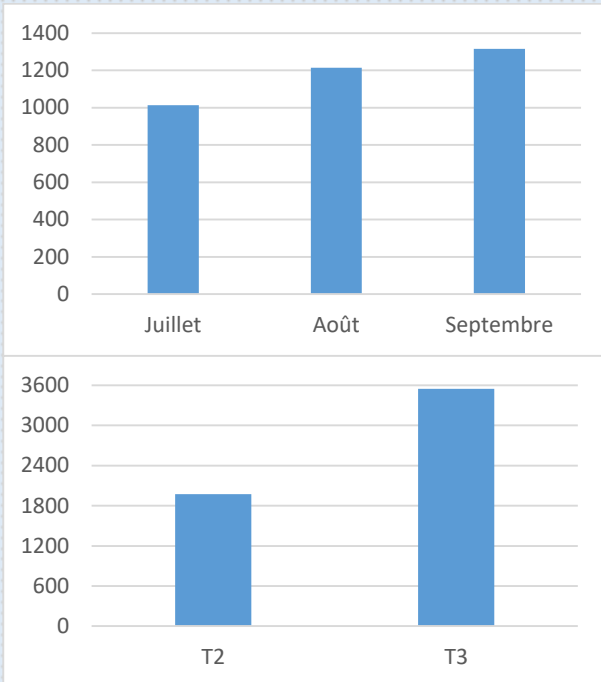


Les personnes gardées à vue au troisième trimestre de l'année 2022 dans les locaux des services de la Police et de la Gendarmerie nationales sont au nombre de 4 851.

Le mois d'août enregistre le plus de personnes gardées à vue au cours du trimestre.

Le nombre de personnes gardées à vue a connu une hausse de 15% au troisième trimestre par rapport au trimestre précédent.

Graphique 19 : Déférés



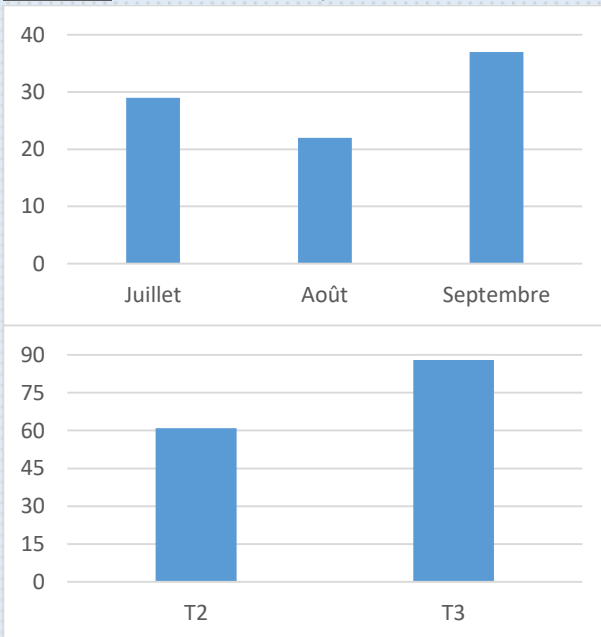
3 545 personnes ont été déférées devant le parquet par les services de la Police et de la Gendarmerie nationales pour des crimes et délits au cours du troisième trimestre de l'année 2022.

73% des personnes gardées à vue ont été déférées devant le parquet.

Le nombre de personnes déférées est en hausse continue au cours du trimestre.

On constate une hausse considérable du nombre de personnes déférées par rapport au trimestre précédent.

Graphique 20 : Réseaux de délinquants démantelés



Au cours du troisième trimestre de l'année 2022, les services de la Police et de la Gendarmerie nationales ont démantelé 88 réseaux de délinquants.

Le mois de septembre se distingue avec le plus de réseaux de délinquants démantelés.

On constate une hausse de 44% du nombre de réseaux démantelés au troisième trimestre par rapport au deuxième trimestre de l'année 2022.

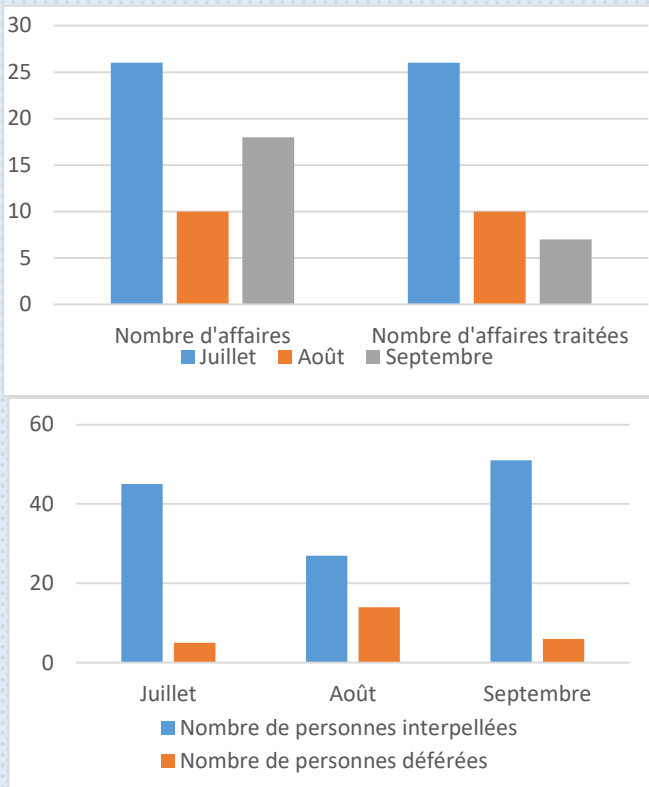
1.5 Les Investigations Spéciales Antiterroristes et de lutte contre la criminalité organisée

Tableau 7: Nombre d'affaires, nombre de personnes interpellées et déférées.

Désignations	Juillet	Août	Septembre	Total
Nombre d'affaires	26	10	18	54
Nombre d'affaires traitées	26	10	7	43
Nombre de personnes interpellées	45	27	51	123
Nombre de personnes déférées	5	14	6	25

Source : DGESS, données collectées auprès de la BSIAT.

Graphique 21 : activités de la BSIAT



54 dossiers ont été enregistrés dont 43 ont été traités au cours du troisième trimestre de l'année 2022.

Le mois de septembre se distingue avec le moins dossiers traités par rapport au nombre de dossiers enregistrés au cours du mois.

Le mois de septembre se distingue avec plus de personnes interpellées.

Concernant le nombre de personnes déférées, le mois d'août enregistre le plus grand nombre.

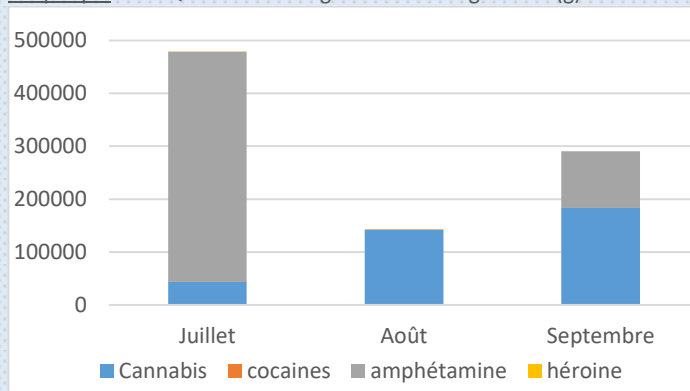
1.6 Les Saisies

Tableau 8: Drogues saisies en gramme (g)

Période/Désignation	Cannabis	Cocaïne	Amphétamines	Héroïne	Total
Juillet	43 913	1	435 000	1	478 915
Août	142 245	2	0	2	142 249
Septembre	183 315	7	107 350	0	290 672
Total T3	369 473	10	542 350	3	911 836
Total T2	102 535,8	0	6 500	9,24	109 045,04

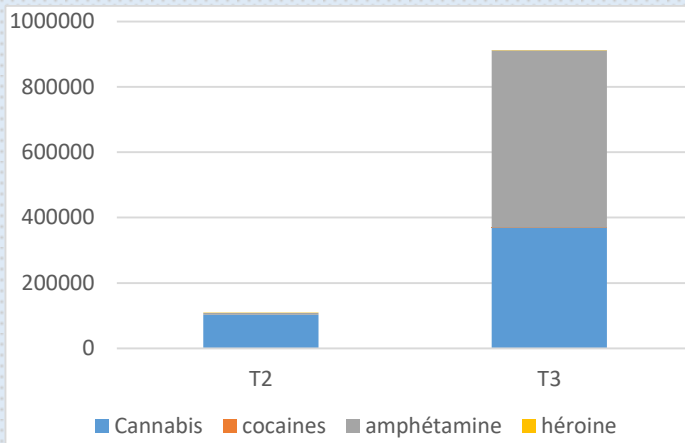
Source : DGESS, données collectées auprès de la DGPN et de l'EMGN.

Graphique 22 : Quantité de drogues saisies en gramme (g)



Au cours du troisième trimestre de l'année 2022, parmi les types de drogues saisies, les amphétamines et le cannabis représentent les plus grandes quantités.

Le mois de juillet totalise la plus importante quantité de drogues saisies.



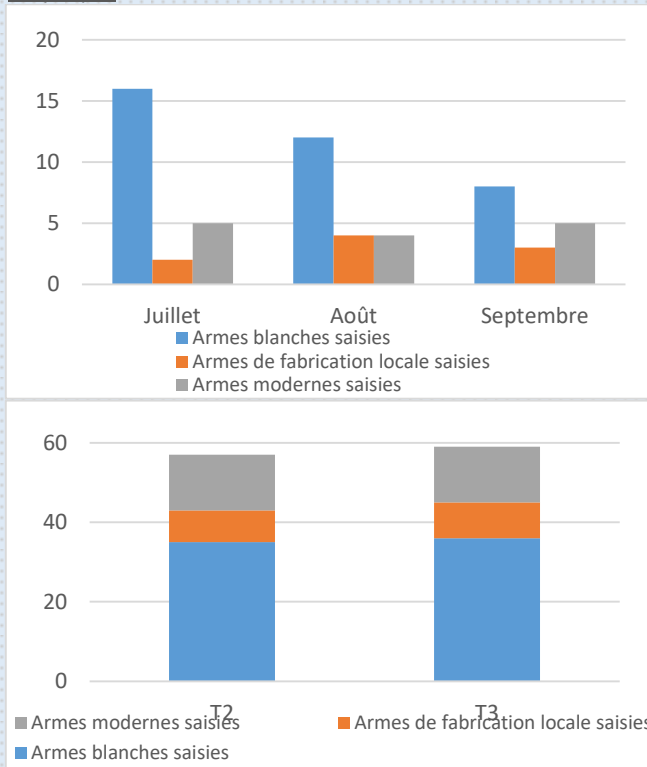
La quantité de drogues saisies a connu une hausse considérable à par rapport au deuxième trimestre de l'année 2022

Tableau 9: Armes saisies

Période/Désignation	Armes blanches	Armes à feu de fabrication locale	Armes modernes/industrielles	Total
Juillet	16	2	5	23
Août	12	4	4	20
Septembre	8	3	5	16
Total T3	36	9	14	59
Total T2	35	8	14	57

Source : DGESS, données collectées auprès de la DGPN et de l'EMGN.

Graphique 23 : Armes saisies



Au cours du troisième trimestre de l'année 2022, 36 armes blanches, 9 armes à feu de fabrication locale et 14 armes modernes ont été saisies par les services de la Police et de la Gendarmerie nationales.

Le mois de juillet enregistre le plus d'armes saisies.

Les armes saisies au cours du troisième trimestre de l'année 2022 ont connu une légère hausse par rapport au deuxième trimestre de l'année 2022.

Les armes blanches sont les armes le plus saisies.

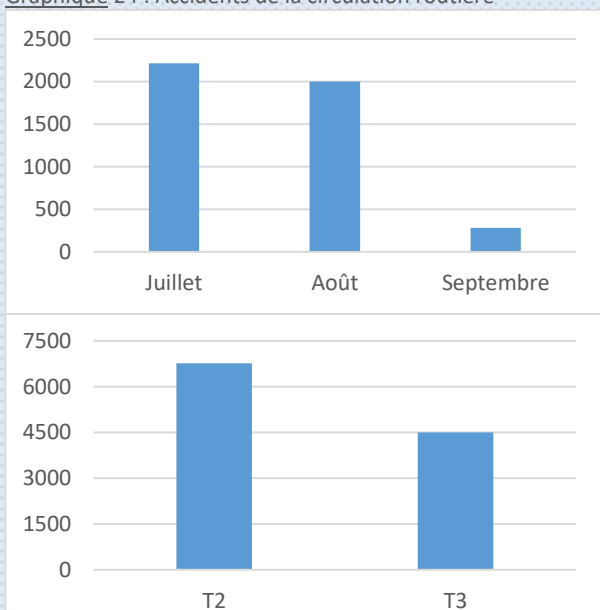
1.7 L'insécurité routière

Tableau 10: Insécurité routière

Désignation/période	Juillet	Août	Septembre	Total T3	Total T2
Accidents de la circulation	2 217	2 000	282	4 499	6 763
Victimes d'accidents de la circulation routière	1 127	1 339	765	3 231	696
Blessés	1 015	1 254	704	2 973	556
Morts	112	85	61	258	140

Source : DGESS, Données collectées auprès de la DGPN et de l'EMGN.

Graphique 24 : Accidents de la circulation routière

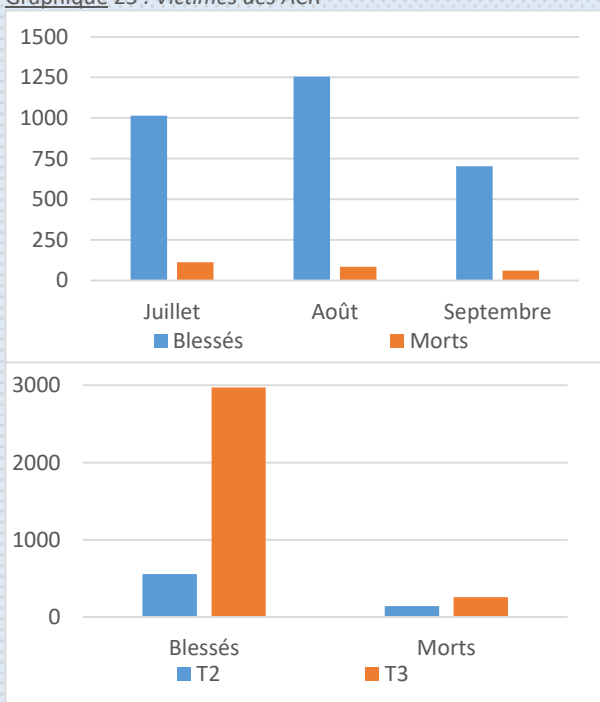


Près de 4 500 cas d'Accidents de Circulation Routière (ACR) ont été constatés au cours du troisième trimestre de l'année 2022 par les services de la Police et de la Gendarmerie nationales.

Le mois de septembre se distingue avec une baisse considérable des cas constatés.

On constate une baisse de 33% des ACR par rapport au trimestre précédent

Graphique 25 : Victimes des ACR



2 973 blessés et 258 pertes en vie humaine ont été enregistrés par les services de la Police et de la Gendarmerie nationale au troisième trimestre de l'année 2022.

Le mois d'août enregistre le plus de blessés tandis que le mois de juillet se distingue avec le plus de morts liés aux ACR.

Le troisième trimestre enregistre une hausse considérable de victimes liées aux ACR comparativement au trimestre précédent.

II. LES STATISTIQUES DE LA POLICE ADMINISTRATIVE ET DE LA PROTECTION CIVILE

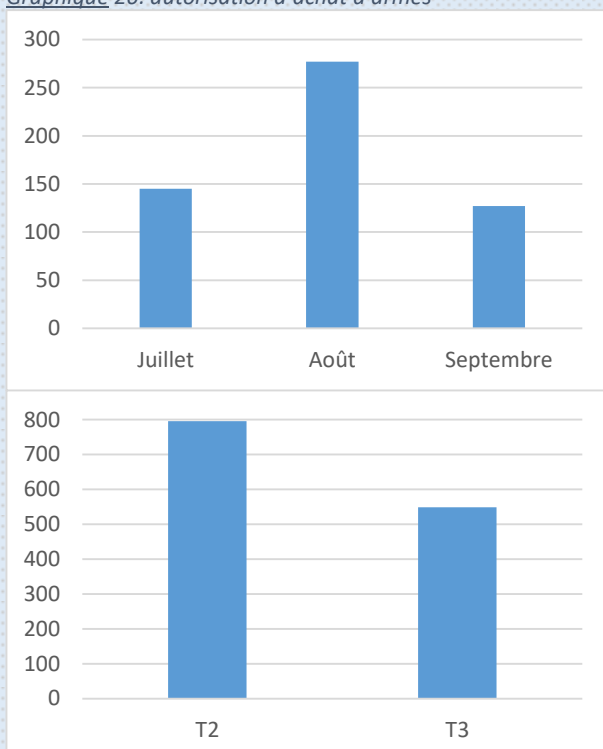
II.1 Les autorisations d'achat d'armes

Tableau 11: Autorisation d'achat d'armes et Passeports

Désignation/période	Juillet	Août	Septembre	Total T3	Total T2
Autorisation d'achat d'armes	145	277	127	549	796

Source : DGESS, données collectées auprès de la DGPN et de la DGSi.

Graphique 26: autorisation d'achat d'armes



Au cours du troisième trimestre de l'année 2022, les services de la police nationale ont délivré plus de 540 autorisations d'achat d'armes.

Le mois d'août enregistre le plus d'autorisations d'achats d'armes délivrées.

Le nombre d'autorisations d'achats d'armes est en baisse de 31% par rapport au trimestre précédent.

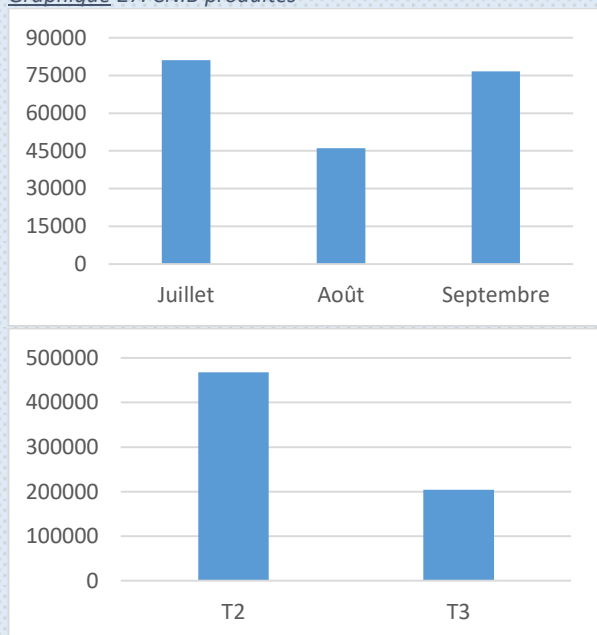
II.2 Les Cartes Nationales d'Identité Burkinabé (CNIB) et les passeports produits

Tableau 12: CNIB produites

Désignation/période	Juillet	Août	Septembre	Total T3	Total T2
CNIB produites	81 119	46 057	76 669	203 845	467 754
Passeports produits	7 358	6 853	8 472	22 683	21 430
CNIB par localité/période	Juillet	Août	Septembre	Total T3	Total T2
Bobo-Dioulasso	11 036	4 002	16 693	31 731	89 974
Dédougou	7 301	4 018	6 719	18 038	35 113
Fada N'Gourma	6 647	3 277	8 744	18 668	39 684
Gaoua	4 498	3 893	4 556	12 947	18 507
Kaya	8 453	7 119	7 962	23 534	27 733
Ouagadougou	39 302	22 452	27 439	89 193	220 937
Ouahigouya	3 882	1 296	4 556	9 734	35 806

Source : DGESS, Données collectées auprès de l'ONI.

Graphique 27: CNIB produites

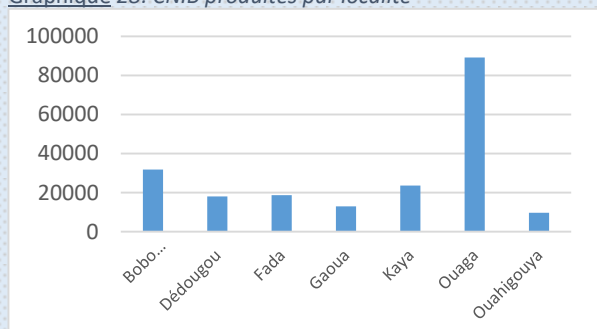


Au cours du troisième trimestre de l'année 2022, plus de 203 000 CNIB ont été produites par l'ONI.

Le mois de juillet enregistre la production de CNIB la plus élevée au cours du trimestre.

Le nombre de CNIB produites au cours du troisième trimestre a baissé de 56% par rapport au deuxième trimestre de l'année 2022.

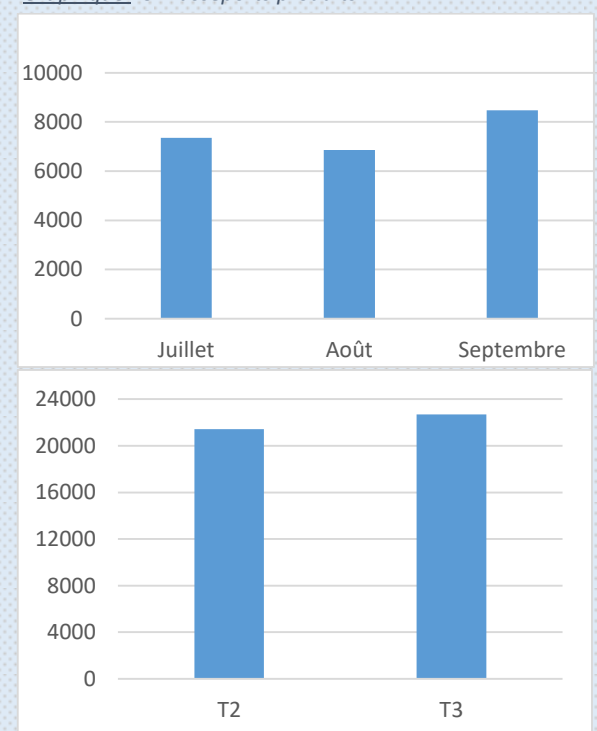
Graphique 28: CNIB produites par localité



Suivant la production des CNIB par localité, le centre de production de Ouagadougou enregistre le nombre le plus élevé, soit 44% des CNIB produites.

Le centre de Ouahigouya inversement enregistre le nombre le plus bas, soit 5% des CNIB produites au troisième trimestre de l'année 2022.

Graphique 29: Passeports produits



22 683 passeports ont été produits par l'ONI au cours du troisième trimestre de l'année 2022.

Le mois de septembre enregistre la production de passeports la plus élevée au cours du trimestre.

On observe une hausse de 6% du nombre de passeports produits par rapport au deuxième trimestre de l'année 2022.

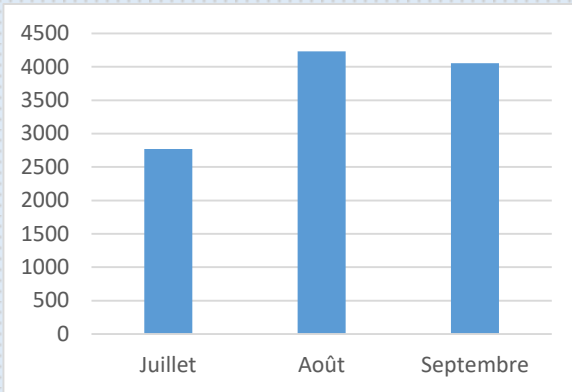
II.3 Les patrouilles, maintiens et rétablissements de l'ordre public

Tableau 13: Patrouilles/Rétablissement de l'ordre

Désignation/période	Juillet	Août	Septembre		T2
Patrouilles	2 768	4 232	4 056	11 056	15 788
Maintiens/Rétablissement de l'ordre	45	60	62	167	93

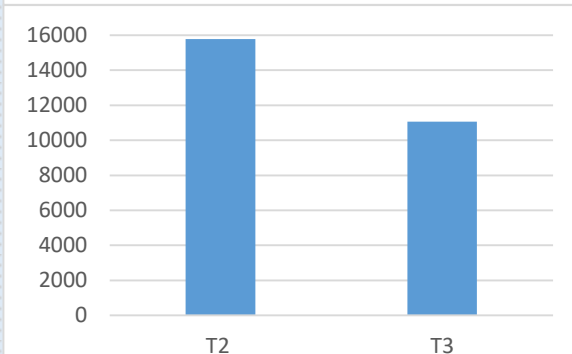
Source : DGESS, données collectées auprès de la DGPN et de l'EMGN.

Graphique 30 : Patrouilles



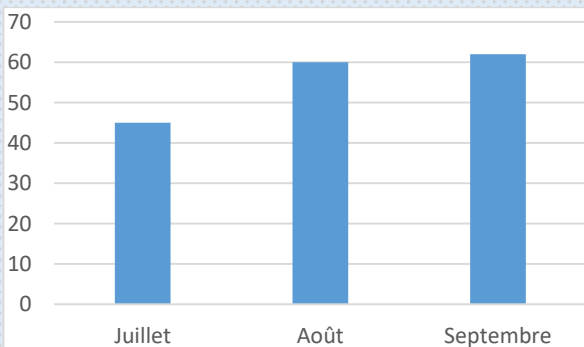
Durant le troisième trimestre de l'année 2022, les services de la Police et de la Gendarmerie nationales ont effectué plus de 11 000 patrouilles de sécurisation.

Ces patrouilles ont été plus accentuées au cours du mois d'août.



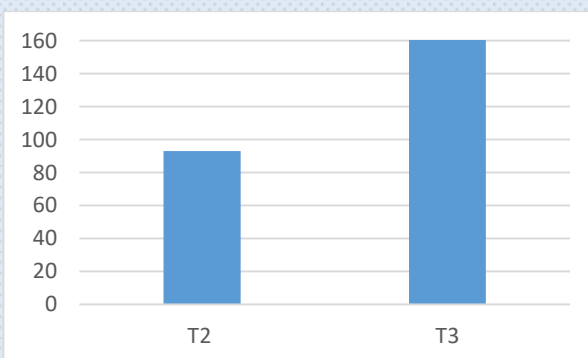
Les patrouilles de sécurisation effectuées par les services de la Police et de la Gendarmerie nationales ont diminué de 30% au troisième trimestre par rapport au trimestre précédent.

Graphique 31 : Maintiens/rétablissement de l'ordre



167 opérations de maintiens et de rétablissements d'ordre ont été effectuées par les services de la Police et de la Gendarmerie nationales au cours du troisième trimestre de l'année 2022.

Le mois de septembre enregistre le plus grand nombre d'interventions de maintiens et de rétablissements d'ordre au cours du trimestre.



Comparativement au trimestre précédent, les opérations de maintien et de rétablissement d'ordre effectuées sont en hausse de 80%.

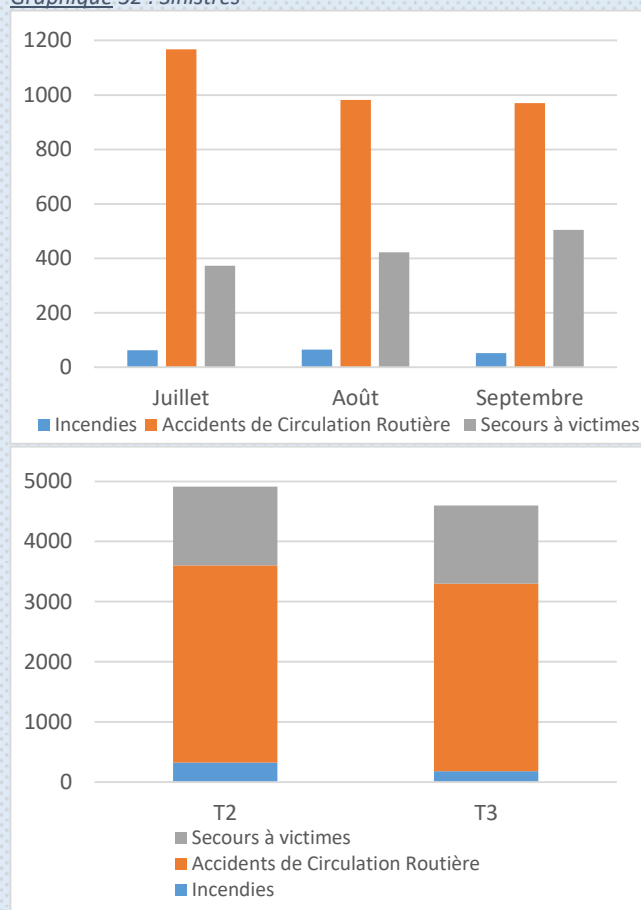
II.4 Les activités de la protection civile

Tableau 14: Activités de la brigade nationale des sapeurs-pompiers

Désignations/Période	Juillet	Août	Septembre	Total T3	Total T2
Fausse alertes	5	9	4	18	12
Alertes motivées	137	104	105	346	353
Incendies	62	65	52	179	322
Accidents de Circulation Routière	1 168	982	970	3 120	3 281
Assistance à personne	1	1	0	2	0
Eau-Gaz-Electricité	0	6	4	10	1
Faits d'animaux	11	5	3	19	19
Secours à victimes	373	422	505	1 300	1 308
Total des interventions	1757	1 596	1 644	4 997	5 296
Dossiers de construction étudiés					
Dossiers de construction étudiés	77	64	77	218	187
Total dossiers de construction étudiés	77	64	77	218	187

Source : DGEES, données collectées auprès de la BSNP.

Graphique 32 : Sinistres



Au cours du troisième trimestre, au nombre des interventions de la BSNP, les ACR viennent largement en tête avec 3 120 sorties suivies des secours à victimes.

Le mois de juillet enregistre le plus grand nombre des interventions.

Au troisième trimestre de l'année 2022, les interventions de la BSNP sont en baisse par rapport au trimestre précédent.

Glossaire

Abus de confiance : fait pour quiconque de détourner ou dissiper au préjudice d'autrui, des fonds, des valeurs, des données informatiques ou un bien quelconque qui lui ont été remis et qu'il a acceptés à charge de les rendre, de les représenter ou d'en faire un usage déterminé.

Accident de la circulation routière : évènement imprévu malheureux ou dommageable qui survient lors de la circulation.

Acte terroriste : infraction définie par la loi comme tout acte/fait dont le but est d'intimider ou de terroriser une population ou de contraindre un Etat ou une organisation internationale à accomplir ou à s'abstenir d'accomplir un acte quelconque.

Agression à main armée : atteinte à l'intégrité psychologique ou physiologique des personnes au moyen d'une arme de toute nature.

Alertes motivées : appels où les secours sont partis poser ou non des gestes sur des victimes mais sans d'évacuation.

Assassinat : homicide commis avec préméditation ou guet-apens.

Assistance à personne : interventions réalisées par la BNSP pour porter secours à des personnes en difficulté ne nécessitant pas d'évacuation sanitaire.

Attaque à main armée : agression physique ou morale au moyen d'une arme à feu ou d'une arme blanche.

Conduite sans permis de conduire : fait pour une personne de s'emparer d'un véhicule automobile ou motorisé pour exercer une certaine manœuvre sans être titulaire d'un document qui atteste de sa capacité à le faire.

Cybercriminalité : fait pour quiconque, qui frauduleusement, accède ou se maintient dans tout ou partie d'un système de traitement automatisé de données ; intentionnellement et au mépris des droits d'autrui, entrave ou fausse le fonctionnement d'un système de traitement automatisé ; intentionnellement et au mépris des droits d'autrui, directement ou indirectement introduit des données dans un système de traitement automatisé ou supprime ou modifie les données qu'il contient ou leur mode de traitement ou de transmission.

Enquête administrative : procédure visant à s'assurer que personne ne sera lésée dans son droit par la réalisation d'un projet.

Enquête de flagrant délit : enquête conduite sur des faits actuels ou dans un temps très voisin de l'action, la personne soupçonnée est poursuivie par la clameur publique ou est trouvée en possession d'objets ou présente des traces ou indices, laissant penser qu'elle a participé au crime ou délit.

Enquête préliminaire : enquête mise en œuvre d'office par l'OPJ ou sur demande du procureur, qui pourra ensuite décider de l'opportunité de poursuivre une infraction.

Escroquerie : fait pour quiconque, soit en faisant usage d'un faux nom ou d'une fausse qualité, soit en abusant d'une qualité vraie, soit en employant des manœuvres frauduleuses, de tromper une personne physique ou morale et la déterminer ainsi, à son préjudice ou au

préjudice d'autrui, à remettre des fonds, des valeurs, des données informatiques ou un bien quelconque, à fournir un service ou à consentir un acte opérant obligation ou décharge.

Faits d'animaux : interventions réalisées par la BNSP suite à des attaques causées par les animaux sur l'homme.

Homicide involontaire : fait pour quiconque commet par maladresse, imprudence, inattention, négligence ou inobservation des règlements involontairement un homicide ou en est involontairement la cause.

Meurtre : fait pour une personne de donner volontairement la mort à autrui.

Nombre de visite de sécurité : visites de sécurité incendie effectuées dans les établissements publics ou privés pour s'enquérir du respect des normes en matière de protection civil.

Plainte contre inconnu : dénonciation en justice, au commissariat de police ou dans une brigade de gendarmerie nationale d'une infraction pénale dont on est la victime contre une personne non identifiée.

Recel de choses : fait de dissimuler, de détenir ou de transmettre une chose ou des données informatiques, ou de faire office d'intermédiaire afin de les transmettre, en sachant que cette chose ou ces données informatiques proviennent d'un crime ou d'un délit. Constitue également un recel le fait, en connaissance de cause, de bénéficier, par tout moyen, du produit d'un crime ou d'un délit.

Rétablissement de l'ordre : mesure d'intervention destinée à rétablir l'ordre troublé.

Service d'ordre : service de police administrative au cours duquel une composante de la force publique participe au service de police générale dans une situation provoquée, autorisée ou tolérée, mais créant ou susceptible de créer une perturbation de l'ordre public par le rassemblement de personnes qu'elle implique généralement.

Viol : acte de pénétration sexuelle de quelque nature qu'il soit commis sur la personne d'autrui par violence, contrainte ou surprise.

Vol : soustraction frauduleuse de la chose d'autrui.

Secours à victimes : interventions réalisées par la BNSP pour porter assistance à une personne en danger autre que les accidentés.



Contacts : 72 72 37 55

Consulter le bulletin en ligne à l'adresse suivante : www.securite.gov.bf

