

# Bulletin statistique

Trimestriel d'informations sur la sécurité N°04-2023



Quatrième trimestre 2023

Février 2024

Consulter le bulletin en ligne à l'adresse suivante : [securite.gov.bf](http://securite.gov.bf)

**BULLETIN STATISTIQUE  
TRIMESTRIEL  
D'INFORMATIONS SUR LA  
SECURITE**



**MINISTRE DE L'ADMINISTRATION  
TERRITORIALE, DE LA DECENTRALISATION  
ET DE LA SECURITE**

Boite Postale : 01 BP 6466 Ouagadougou 01  
Adresse : Avenue de l'Indépendance, Ouagadougou, Kadiogo, Burkina Faso  
E-mail : [infos@securite.gov.bf](mailto:infos@securite.gov.bf)  
Téléphone : +226 25 31 68 91

**DIRECTEUR DE PUBLICATION**

Emile ZERBO

**DIRECTEUR DE PUBLICATION DELEGUE**

Edgard Sié SOU

**COORDONNATEUR DE REDACTION**

Gommêtekba Toussaint DIPAMA

**COMITE DE REDACTION**

Edgard Sié SOU

G. Toussaint DIPAMA

Lanséré ZERBO

Abdoulaye DOUBARE

Yves P. KABRE

W. Serge. Henri NIKIEMA

Adolphe SAWADOGO

Yacouba ZORE

Moussa SAVADOGO

Idrissa ZONGO

Nicolas ILLY

Edouard SAWADOGO

Hamadé OUEDRAOGO

Emile OUEDRAOGO

Yaya BAYO

Ousmane OUEDRAOGO

Aïssata SANOU/SAWADOGO

Virginie KABORE/MALO

Tahirou KOUANDA

Olivier BELEMKOABGA

Jules D. DAYAMBA

Claudine SAWADOGO/TOUGMA

Boukari BELLA


Bibetta SOUDWEM/OUEDRAOGO

**CREDITS PHOTOS**

Direction de la Communication et des  
Relations Presse

**CONCEPTION**

Direction Générale des Etudes et des Statistiques Sectorielles du  
Ministère de l'Administration Territoriale, de la Décentralisation  
et de la Sécurité



# Bulletin statistique trimestriel d'informations sur la sécurité

Quatrième trimestre 2023

N°04-2023

## Table des matières

Avant-Propos ..... 1

Note méthodologique .. 2

### I. LES STATISTIQUES DE LA POLICE JUDICIAIRE 3

I.1 Les crimes et délits courants..... 4

I.2 Les attaques/agressions à main armée..... 10

I.3 Attaques terroristes ..... 11

I.4 Les enquêtes courantes..... 12

I.5 Les GAV, les déferés, les réseaux de délinquants démantelés dans le cadre des enquêtes courantes .... 14

I.6 Les investigations spéciales antiterroristes et la lutte contre la criminalité organisée .. 16

I.7 Les Saisies..... 17

I.8 L'insécurité routière..... 20

### II. LES STATISTIQUES DE LA POLICE ADMINISTRATIVE ET DE LA PROTECTION CIVILE 21

II.1 Les autorisations d'achat d'armes et de drones civils 22

II.2 Les appels téléphoniques du centre national de veille et d'alerte (CNVA) ..... 24

II.3 Les Cartes Nationales d'Identité Burkinabé (CNIB) et les passeports produits .... 25

II.4 Les patrouilles 27

II.5 Les activités de la protection civile ..... 27

Glossaire ..... 29

## Avant-Propos



Le Ministère en charge de la sécurité assure la mise en œuvre et le suivi de la politique du gouvernement en matière de protection des personnes et des biens sur l'ensemble du territoire national. Ainsi, la Direction générale des études et des statistiques sectorielles (DGESS) conformément à ses attributions, élabore chaque trimestre, le bulletin

statistique d'informations sur la sécurité afin de mettre à la disposition des décideurs et autres utilisateurs de données, des statistiques actuelles et fiables sur la sécurisation des personnes et des biens. Ces informations infra annuelles donnent une appréciation périodique sur les résultats atteints par les services de sécurité. L'édition de ce quatrième numéro de l'année 2023 du bulletin statistique trimestriel d'informations répond à cette dynamique en fournissant aux différents acteurs, des indicateurs infra annuels pour le suivi et l'évaluation des actions engagées en faveur de la sécurité des personnes et des biens. Il convient de noter que des progrès ont été enregistrés afin d'apporter une réponse plus holistique pour une meilleure sécurisation du territoire.

En dépit de l'amélioration de la situation sécuritaire grâce aux sacrifices consentis par l'ensemble des acteurs à divers niveaux dans la dynamique de la reconquête du territoire, des efforts restent toujours à faire pour la stabilisation des zones reconquises et le bien-être de nos populations.

Je félicite l'équipe de rédaction pour la qualité du document, cependant il reste toujours perfectible. Ainsi, toutes critiques, observations et suggestions pouvant contribuer à l'amélioration des prochaines éditions sont les bienvenues. Pour une parution à temps de ce bulletin dont l'utilité n'est plus à démontrer, j'encourage tous les acteurs à faire preuve de promptitude afin de mettre à la disposition de la DGESS des données trimestrielles dans les meilleurs délais conformément au canevas élaboré à cet effet.

  
Le Ministre  
**Emile ZERBO**  
Magistrat  
Chevalier de l'Ordre du Mérite Burkinabé





## Note méthodologique

Le bulletin statistique trimestriel d'informations sur la sécurité est conçu pour faire la synthèse des données statistiques collectées auprès des structures du Ministère de l'Administration Territoriale, de la Décentralisation et de la Sécurité (MATDS). L'objectif de ce bulletin est de fournir des informations statistiques sur le secteur de la sécurité. Pour ce faire, la Direction Générale des Etudes et des Statistiques Sectorielles (DGESS), à travers la Direction des Statistiques Sectorielles et de l'Evaluation (DSSE), a organisé une collecte de données auprès des structures productrices habilitées. Une opération qui a consisté à envoyer des canevas par voies physique et électronique à ces structures pour être renseignés. Après la collecte, l'équipe chargée de son élaboration a procédé au traitement des données avec le tableur Excel. Par la suite, cette équipe a procédé à la rédaction avec la participation des structures productrices des données statistiques afin de parvenir à un document consensuel.

## I. LES STATISTIQUES DE LA POLICE JUDICIAIRE

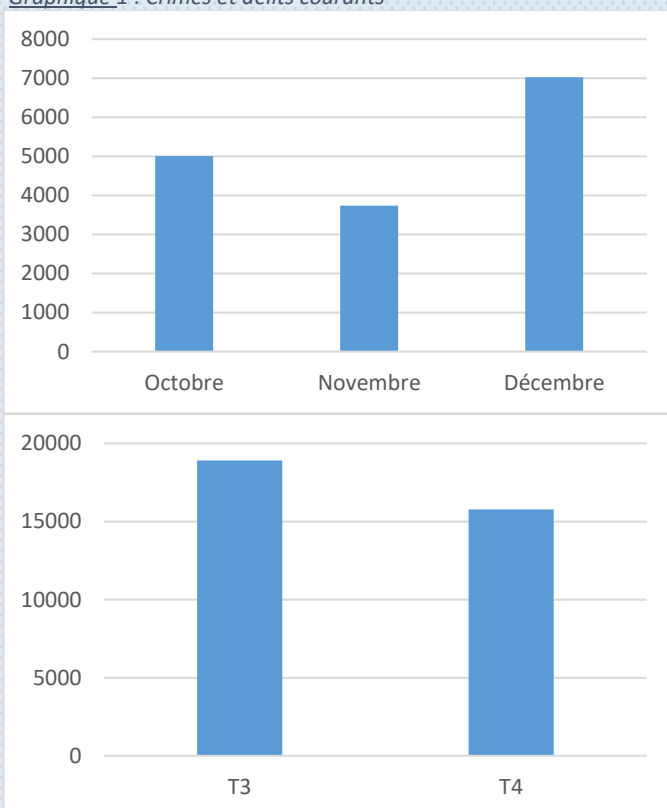
## 1.1 Les crimes et délits courants

Tableau 1: Crimes et délits courants

Période	Nombre de crimes et délits courants			Total	Victimes de crimes et délits courants			Total
	BCLCC	DGPN	EMGN		BCLCC	DGPN	EMGN	
Octobre	360	3 872	826	5 058	360	3 720	927	5 007
Novembre	362	4 980	830	6 172	362	2 540	835	3 737
Décembre	353	5 231	924	6 508	353	5 698	973	7 024
<b>Total T4</b>	<b>1 075</b>	<b>14 083</b>	<b>2 580</b>	<b>17 738</b>	<b>1 075</b>	<b>11 958</b>	<b>2 735</b>	<b>15 768</b>
<b>Total T3</b>	<b>1 036</b>	<b>15 231</b>	<b>2 640</b>	<b>18 907</b>	<b>1 036</b>	<b>15 231</b>	<b>3 242</b>	<b>19 509</b>

Source : DGESS, données collectées auprès de la BCLCC, de la DGPN et de l'EMGN.

Graphique 1 : Crimes et délits courants

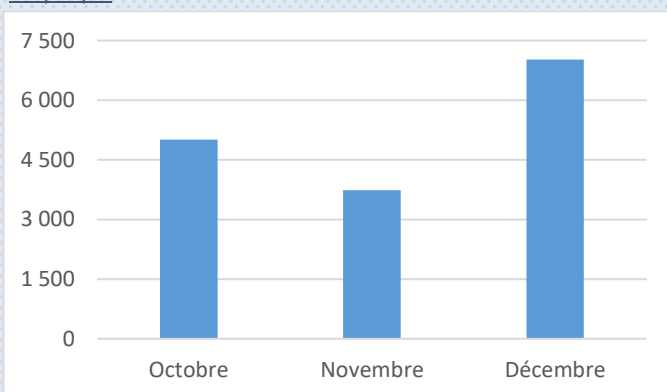


Au cours du quatrième trimestre 2023, la DGPN, l'EMGN et la BCLCC ont enregistré 17 738 cas de crimes et délits courants.

Le mois de décembre a enregistré le plus grand nombre de crimes et délits courants.

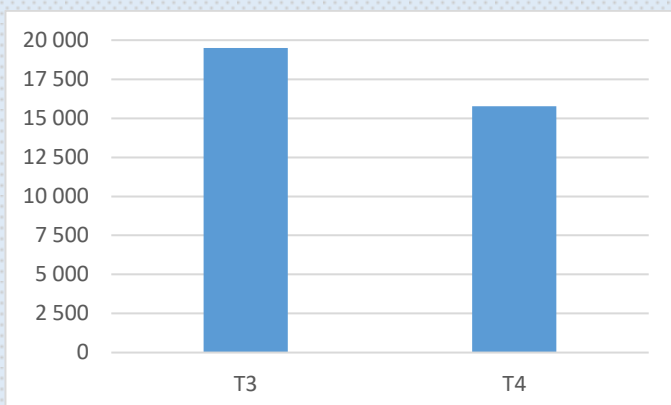
Le nombre de crimes et délits courants a connu une baisse de 17% par rapport au troisième trimestre de l'année 2023.

Graphique 2 : Victimes de crimes et délits courants



Au cours du quatrième trimestre 2023, la DGPN, l'EMGN et la BCLCC ont enregistré 15 768 victimes de crimes et délits courants.

Entre octobre et décembre, le nombre de victimes de crimes et délits courants a évolué en dent de scie passant de 5 007 en octobre à 3 737 en novembre puis à 7 024 en décembre.



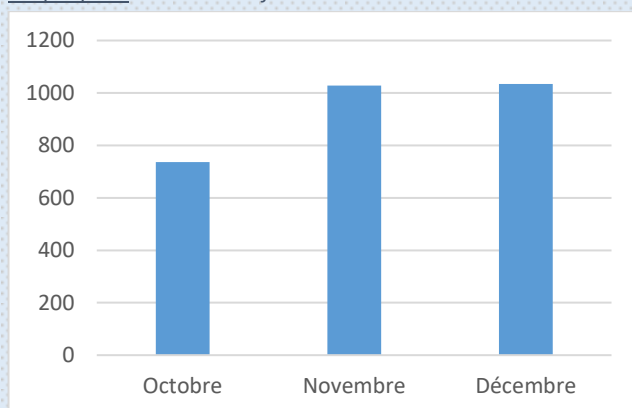
Comparativement au troisième trimestre de l'année 2023, le nombre de victimes de crimes et délits a connu une baisse de 19% au cours du quatrième trimestre de l'année 2023.

Tableau 2: Quelques crimes et délits courants

Désignations	Octobre	Novembre	Décembre	Total T4	Total T3
Abus de confiance	736	1 028	1 034	<b>2 798</b>	<b>3 050</b>
Assassinats	30	35	62	<b>127</b>	<b>158</b>
Coups et Blessures Volontaires	191	229	204	<b>624</b>	<b>1 369</b>
Cybercriminalités enregistrées	490	456	432	<b>1 378</b>	<b>1 305</b>
Cybercriminalités traitées	113	125	124	<b>362</b>	<b>429</b>
Escroqueries	396	444	553	<b>1 393</b>	<b>1 532</b>
Homicides involontaires	56	66	41	<b>163</b>	<b>171</b>
Meurtres	23	22	31	<b>76</b>	<b>91</b>
Recels de choses	63	82	83	<b>228</b>	<b>209</b>
Viols	25	38	46	<b>109</b>	<b>131</b>
Vols	3 836	4 726	4 835	<b>13 397</b>	<b>13 590</b>

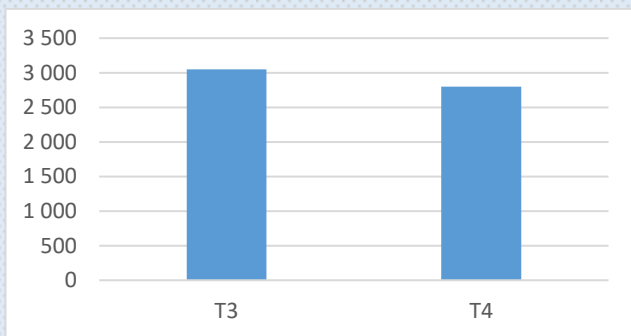
Source : DGESS, données collectées auprès de la BCLCC, de la DGPN et de l'EMGN.

Graphique 3 : Abus de confiance

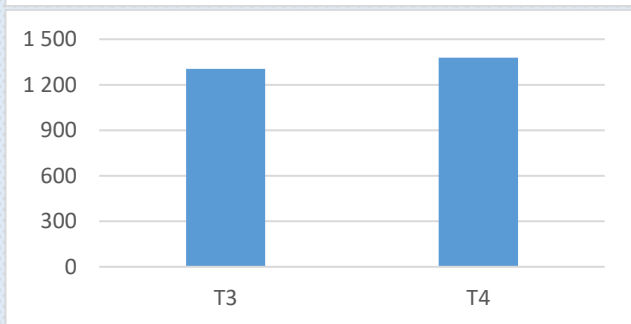
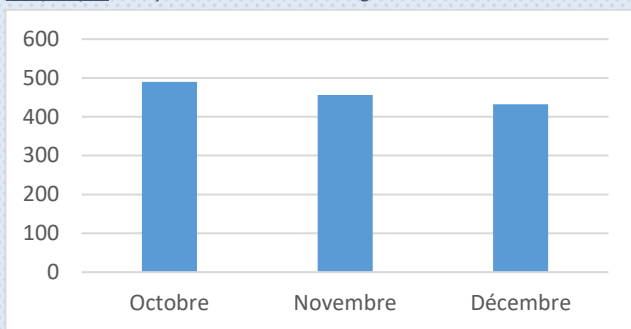


Au cours du quatrième trimestre de l'année 2023, les services de la Police et de la Gendarmerie nationales ont enregistré 2 798 cas d'abus de confiance sur l'ensemble du territoire national.

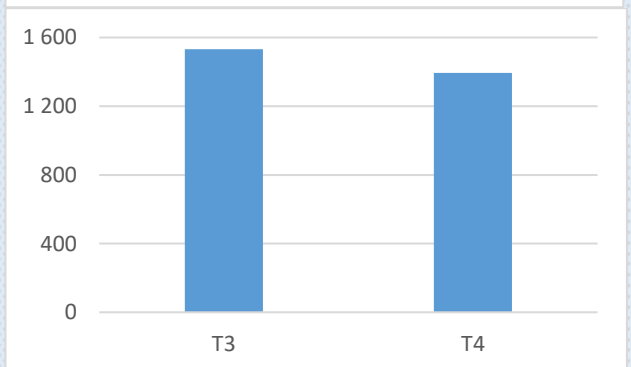
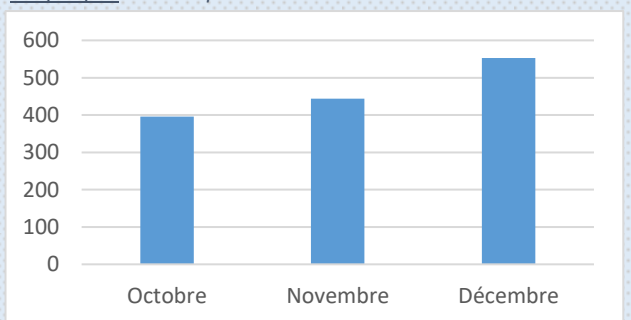
Le mois de décembre enregistre le plus de cas au cours du trimestre.



Graphique 4 : Cybercriminalités enregistrées



Graphique 5 : Escroquerie



Le nombre de cas d'abus de confiance enregistrés au cours du quatrième trimestre de l'année 2023 a connu une baisse de 8% par rapport au trimestre précédent.

Au cours du quatrième trimestre de l'année 2023, les services de la Police et de la Gendarmerie nationales ont enregistré 1 378 cas d'actes de cybercriminalité.

Le nombre de cas de cybercriminalité enregistré est plus élevé dans le mois d'octobre.

On note également une hausse de 6% des cas de cybercriminalité enregistrés par rapport au trimestre précédent.

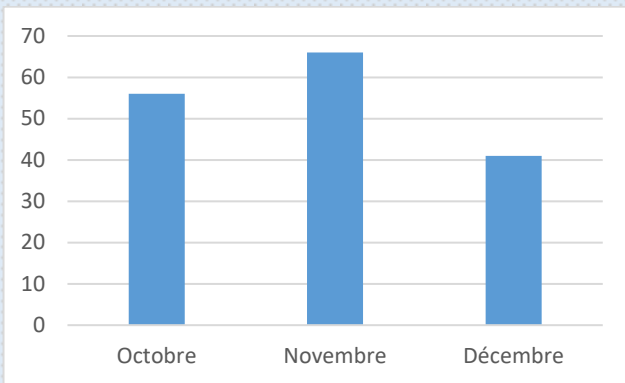
Au cours du quatrième trimestre de l'année 2023, les services de la Police et de la Gendarmerie nationales ont enregistré 1 393 cas d'escroqueries.

Le nombre de cas d'escroqueries est plus élevé dans le mois de décembre.

Comparativement au trimestre passé, les cas d'escroqueries ont baissé de 9%.

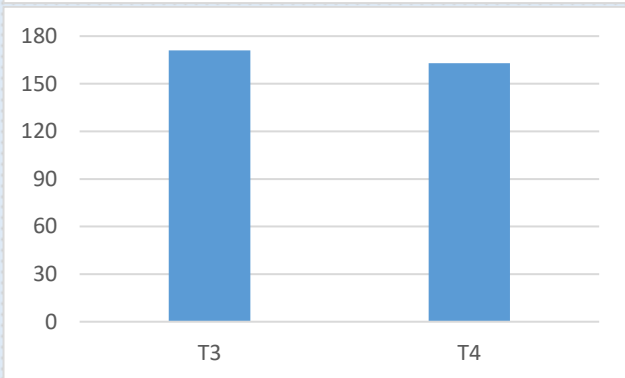


Graphique 6 : Homicides involontaires



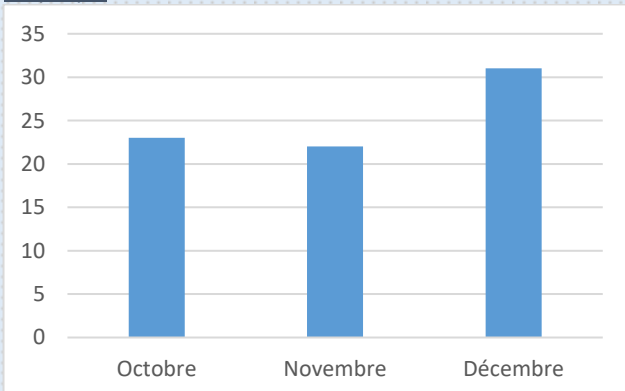
163 cas d’homicides involontaires ont été constatés par les services de la Police et de la Gendarmerie nationales au cours du quatrième trimestre de l’année 2023.

Le mois de novembre se distingue avec le plus de cas.



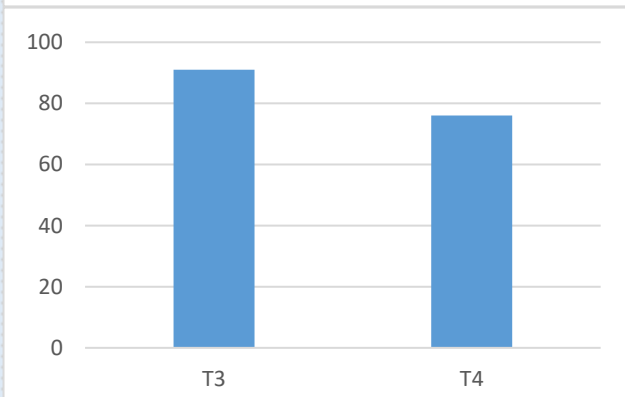
Le nombre d’homicides involontaires a baissé de 5% par rapport au troisième trimestre de l’année 2023.

Graphique 7 : Meurtres



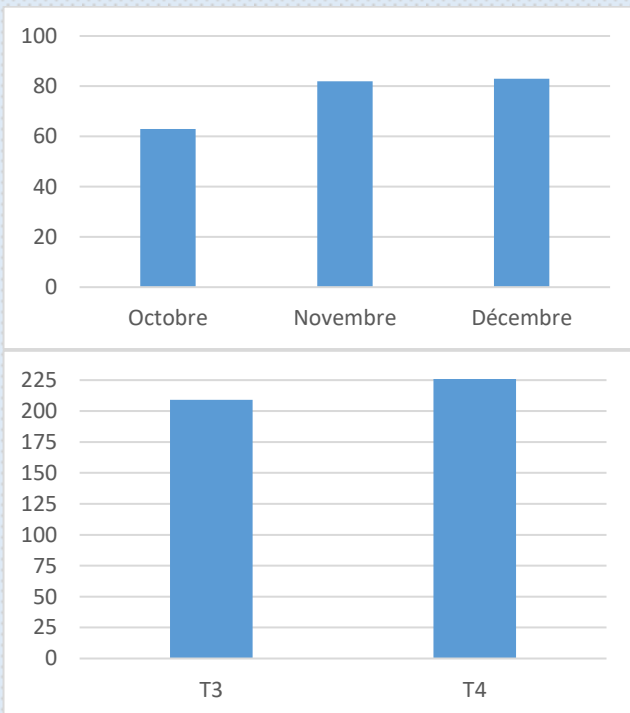
Au cours du quatrième trimestre de l’année 2023, les services de la Police et de la Gendarmerie nationales ont constaté 76 cas de meurtres.

Le mois de décembre enregistre le plus de cas de meurtres au cours du trimestre.



Les cas de meurtres au quatrième trimestre ont baissé de 16% par rapport au troisième trimestre de l’année 2023.

Graphique 8 : Recel de choses

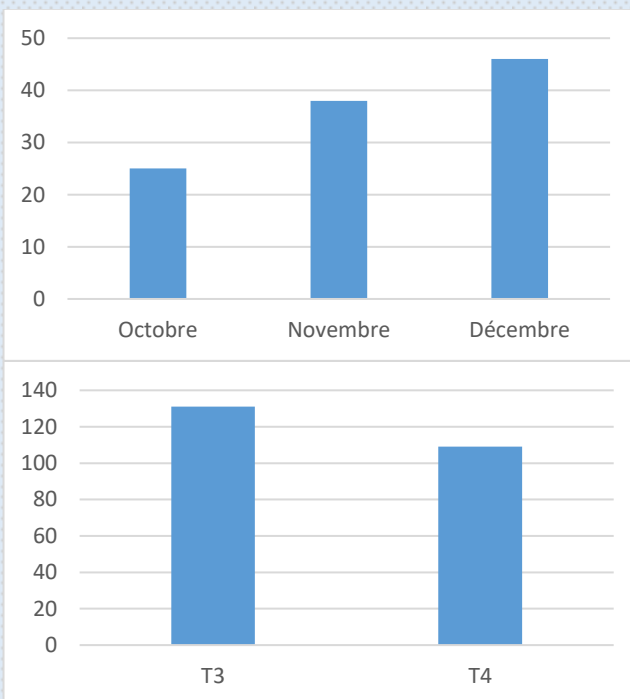


228 cas de recel de choses ont été enregistrés par les services de la Police et de la Gendarmerie nationales au cours du quatrième trimestre de l'année 2023.

Le mois d'octobre enregistre le moins de cas au cours du trimestre.

Les cas de recel de choses ont connu une hausse de 9% au quatrième trimestre par rapport au trimestre précédent.

Graphique 9 : Viols

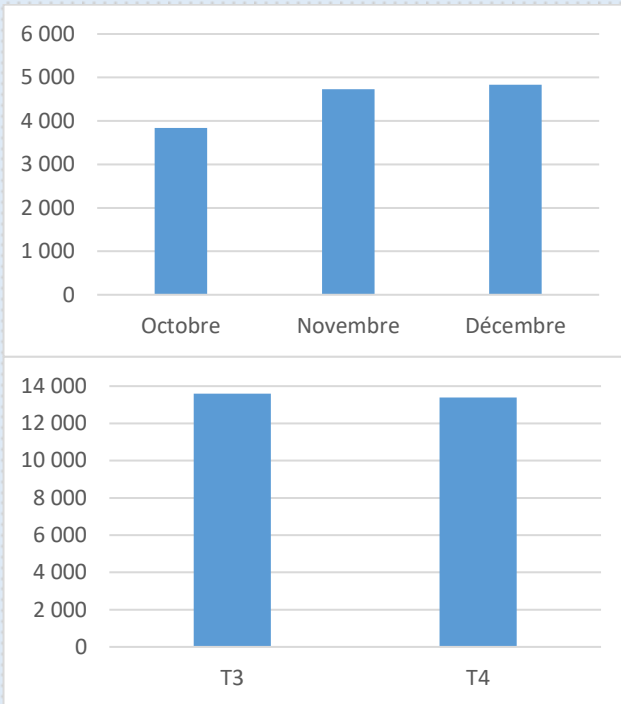


Les services de la Police et de la Gendarmerie nationales ont enregistré 109 cas de viols sur toute l'étendue du territoire national au cours du quatrième trimestre de l'année 2023.

C'est le mois de décembre qui enregistre le plus de cas au cours du trimestre.

Comparativement au trimestre précédent, les cas de viols ont connu une baisse de 17%.

Graphique 10 : Vols



13 397 cas de vols ont été enregistrés par les services de la Police et de la Gendarmerie nationales au cours du quatrième trimestre de l'année 2023 sur l'ensemble du territoire national.

Le nombre de cas de vols enregistré est en hausse sur toute la période.

Les cas de vols ont baissé de 1% au quatrième trimestre par rapport au troisième trimestre de l'année 2023.

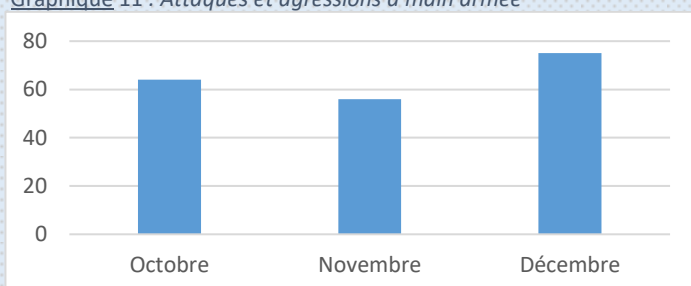
## 1.2 Les attaques/agressions à main armée

Tableau 3: Attaques à main armée

Désignation	Octobre	Novembre	Décembre	T4	T3
Attaques à main Armée	64	56	75	195	55
Dont Blessés	18	8	13	39	26
Dont Morts	11	0	2	13	16
Armes emportées	0	0	0	0	0
Engins 2 et 4 roues emportés	11	10	27	48	0
Numéraires emportés	12 001 900	6 694 800	5 627 550	24 324 250	10 784 500
Autres biens emportés	0	0	0	0	20

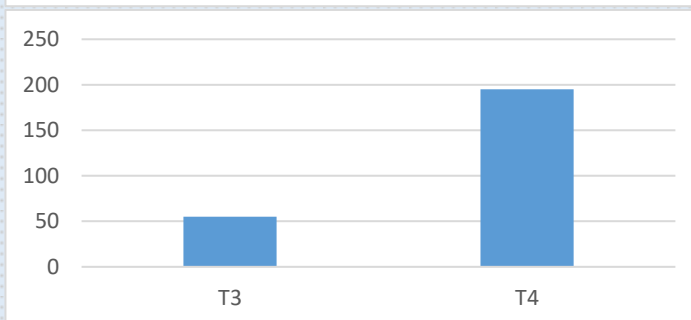
Source : DGESS, données collectées auprès de la DGPN et de l'EMGN.

Graphique 11 : Attaques et agressions à main armée



Au cours du quatrième trimestre de l'année 2023, les services de la Police et de la Gendarmerie nationales ont enregistré 195 cas d'attaques et agressions à main armée.

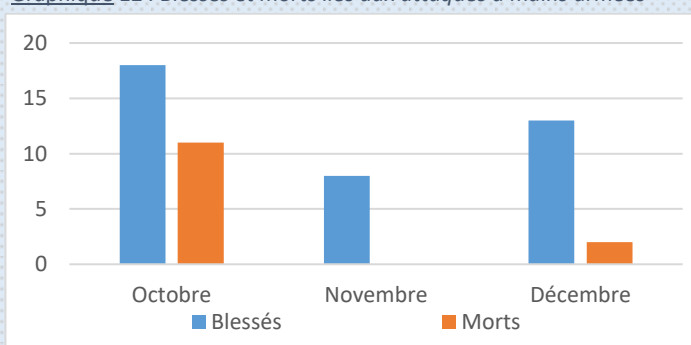
Le mois de décembre enregistre le nombre de cas d'attaques à main armée le plus élevé sur la période.



Les attaques et agressions à main armée ont connu une hausse considérable au quatrième trimestre 2023 par rapport au troisième trimestre.

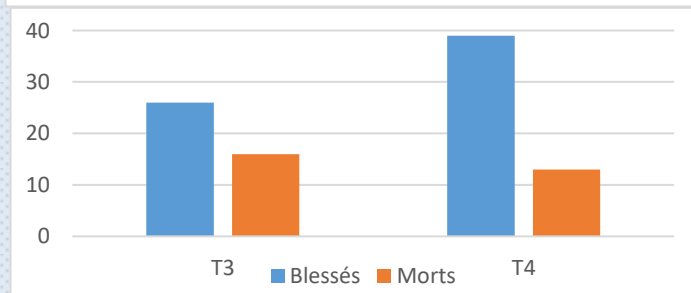
Au cours du trimestre, selon les données de la DPJ/DGPN, les biens emportés à la suite des attaques et agressions à main armée, en termes de numéraires s'élève à 24 324 250 F CFA.

Graphique 12 : Blessés et morts liés aux attaques à mains armées



Les attaques et agressions à main armée ont causé 39 blessés et 13 morts.

Les attaques subies au cours du mois d'octobre ont occasionné plus de victimes en termes de blessés et de morts sur la période.



Comparativement au trimestre précédent, les blessés liés à ces attaques ont connu une hausse de 50% tandis que les morts sont en baisse de 19%.

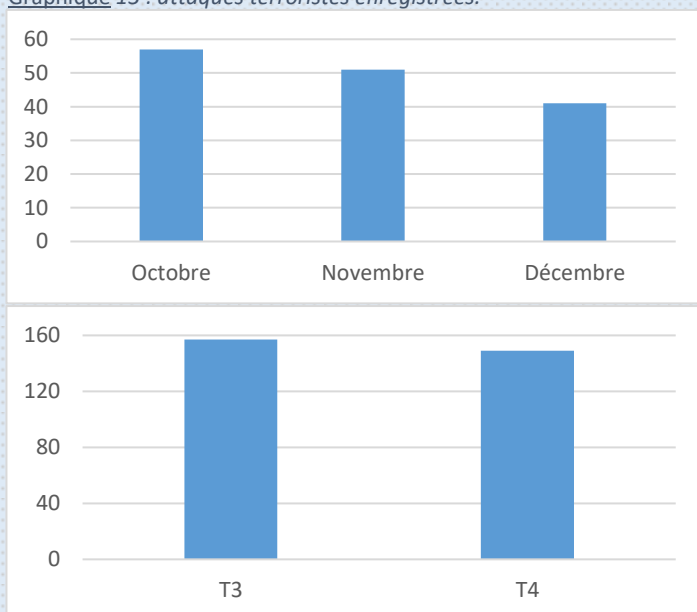
### 1.3 Attaques terroristes

Tableau 4: Attaques terroristes enregistrées.

Désignation/période	Octobre	Novembre	Décembre	Total T4	Total T3
Attaques Terroristes	57	51	41	<b>149</b>	<b>157</b>
Blessés civils	47	110	27	<b>184</b>	<b>70</b>
Blessés FDS	17	30	30	<b>77</b>	<b>114</b>
Morts civils	86	180	85	<b>351</b>	<b>158</b>
Morts FDS	34	29	9	<b>72</b>	<b>112</b>

Source : DGESS, données collectées auprès de l'EMGN.

Graphique 13 : attaques terroristes enregistrées.

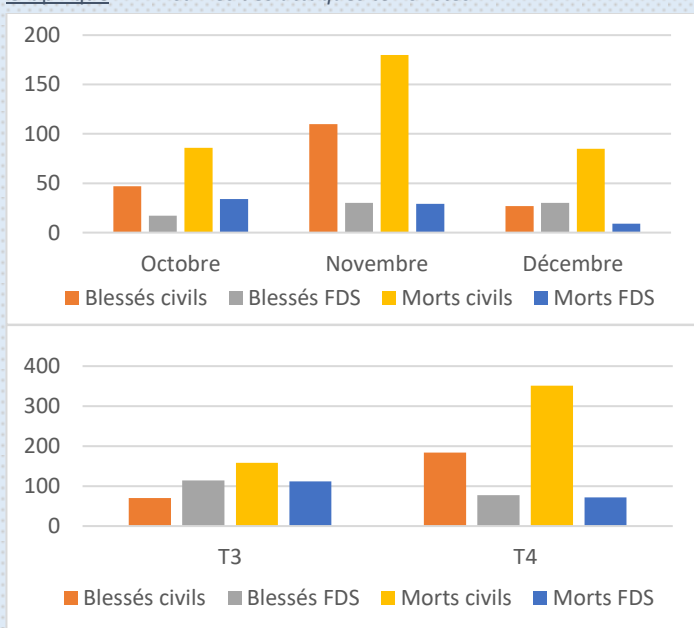


149 cas d'attaques terroristes ont été enregistrés au cours du quatrième trimestre de l'année 2023.

On a constaté une baisse continue des attaques terroristes sur la période.

Le quatrième trimestre de l'année 2023 a enregistré une baisse de 5% des cas d'attaques terroristes par rapport au troisième trimestre.

Graphique 14 : victimes des attaques terroristes



Les attaques terroristes ont causé 261 blessés et 423 morts.

Les attaques subies au cours du mois de novembre ont occasionné plus de victimes en termes de pertes en vie humaine sur la période.

Au cours du quatrième trimestre de l'année 2023, le nombre de victimes (blessés et morts) civils a considérablement augmenté. Quant aux victimes FDS, les nombres de blessés et de morts ont respectivement baissé de 32% et de 36% comparativement au troisième trimestre.



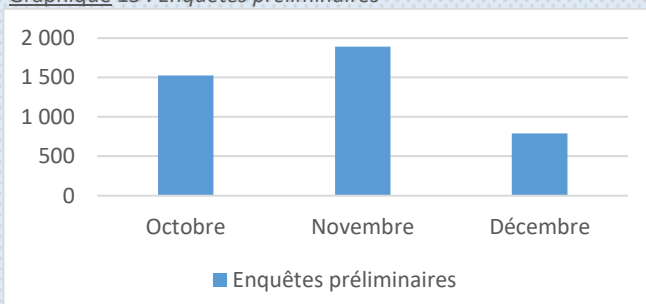
## 1.4 Les enquêtes courantes<sup>1</sup>

Tableau 5: Enquêtes de police judiciaire

Désignation/période	Octobre	Novembre	Décembre	Total T4	Total T3
Enquêtes préliminaires	1 525	1 893	791	4 209	5 515
Enquêtes de flagrant délit	321	864	1 017	2 202	2 037
Découvertes de cadavres	128	136	132	396	435

Source : DGEES, données collectées auprès de la DGPN et de l'EMGN.

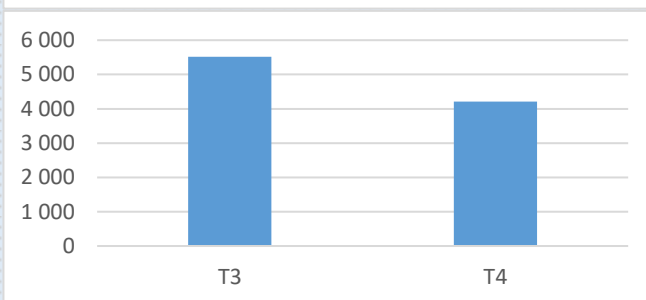
Graphique 15 : Enquêtes préliminaires



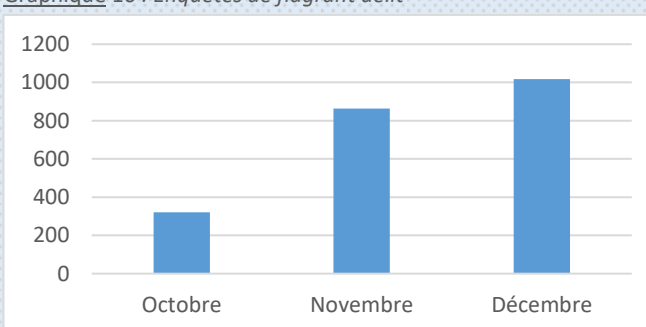
Au cours du quatrième trimestre de l'année 2023, les services de la Police et de la Gendarmerie nationales ont enregistré 4 209 enquêtes préliminaires.

Au cours de la période, le mois de novembre enregistre le nombre le plus élevé d'enquêtes préliminaires.

Les enquêtes préliminaires ont baissé de 24% par rapport au trimestre précédent.



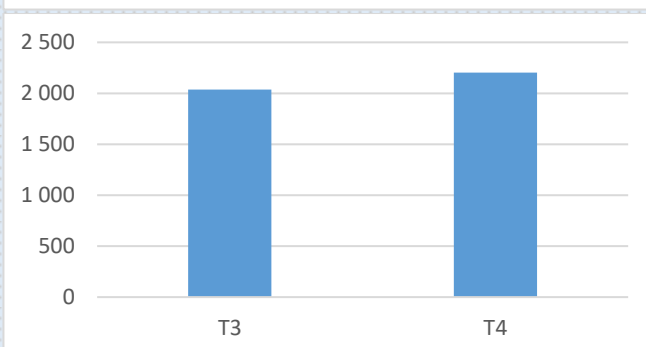
Graphique 16 : Enquêtes de flagrant délit



Au cours du quatrième trimestre de l'année 2023, les services de la Police et de la Gendarmerie nationales ont enregistré 2 202 enquêtes de flagrant délit.

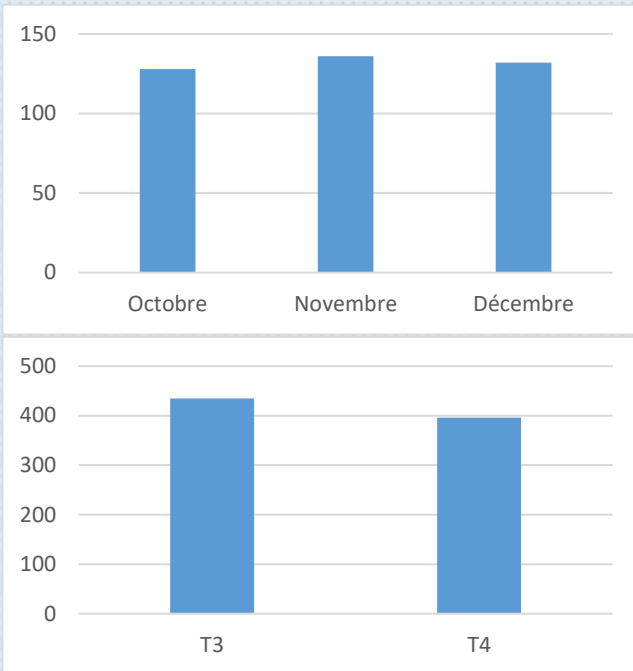
Le mois de décembre a enregistré le nombre le plus élevé d'enquêtes de flagrant délit au cours du trimestre.

Les enquêtes de flagrant délit ont connu une hausse de 8% par rapport au trimestre précédent.



<sup>1</sup> Les découvertes de cadavres sont détachées des enquêtes pour mieux apprécier l'évolution du phénomène.

Graphique 17 : Découvertes de cadavres



Au cours du quatrième trimestre de l'année 2023, les services de la Police et de la Gendarmerie nationales ont constaté 396 cas de découvertes de cadavres.

Le nombre de cas de découvertes de cadavres est plus élevé dans le mois de novembre.

Le nombre de cas de découvertes de cadavres a connu une baisse de 9% comparativement au trimestre précédent.

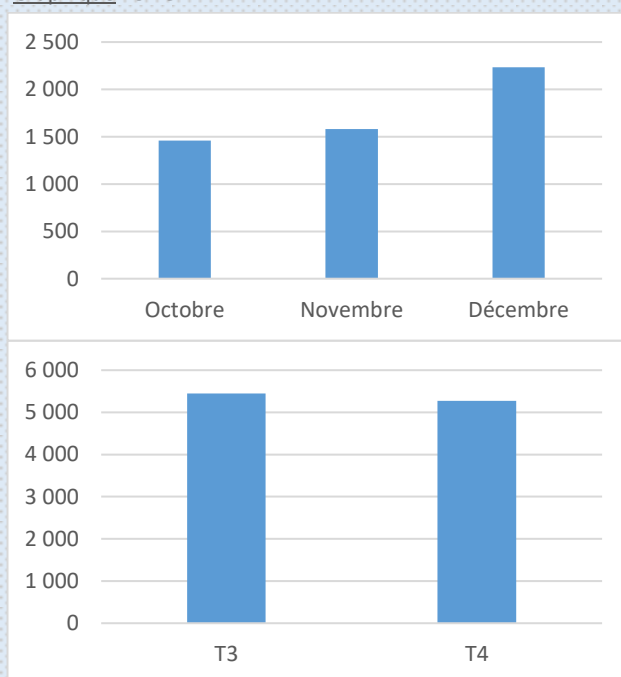
## I.5 Les GAV, les déférés, les réseaux de délinquants démantelés dans le cadre des enquêtes courantes

Tableau 6: GAV, Déférés, Réseaux de délinquants démantelés

Période	GAV				Déférés				Réseaux de délinquants démantelés			
	BCLCC	DGPN	EMGN	Total	BCLCC	DGPN	EMGN	Total	BCLCC	DGPN	EMGN	Total
Octobre	10	906	543	1 459	8	248	276	532	2	0	9	11
Novembre	6	1 004	572	1 582	4	358	255	617	0	11	12	23
Décembre	3	1 566	664	2 233	3	462	238	703	1	0	10	11
<b>Total T4</b>	<b>19</b>	<b>3 476</b>	<b>1 779</b>	<b>5 274</b>	<b>15</b>	<b>1 068</b>	<b>769</b>	<b>1 852</b>	<b>3</b>	<b>11</b>	<b>31</b>	<b>45</b>
<b>Total T3</b>	<b>23</b>	<b>3 502</b>	<b>1 924</b>	<b>5 449</b>	<b>13</b>	<b>1 416</b>	<b>855</b>	<b>2 284</b>	<b>2</b>	<b>25</b>	<b>31</b>	<b>58</b>

Source : DGESS, données collectées auprès de la BCLCC, de la DGPN et de l'EMGN.

Graphique 18 : GAV

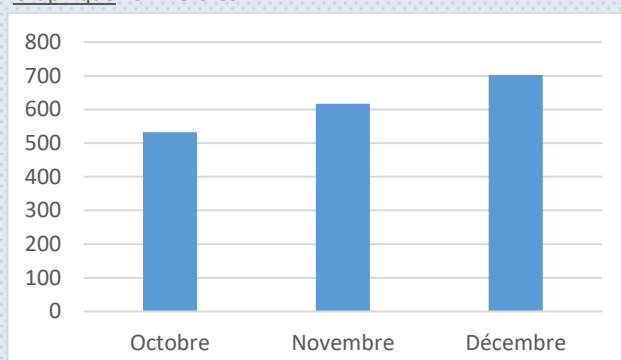


Les personnes gardées à vue au cours du quatrième trimestre de l'année 2023 dans les locaux des services de la Police et de la Gendarmerie nationales sont au nombre de 5 274.

Le mois de décembre enregistre le plus de personnes gardées à vue au cours du trimestre.

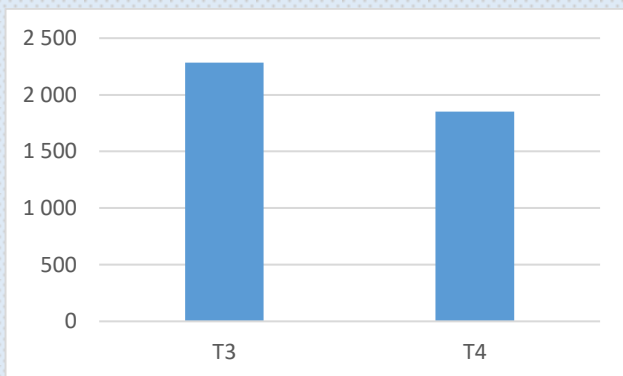
Le nombre de personnes gardées à vue a connu une baisse de 3% au cours du quatrième trimestre de l'année 2023 par rapport au troisième trimestre.

Graphique 19 : Déférés



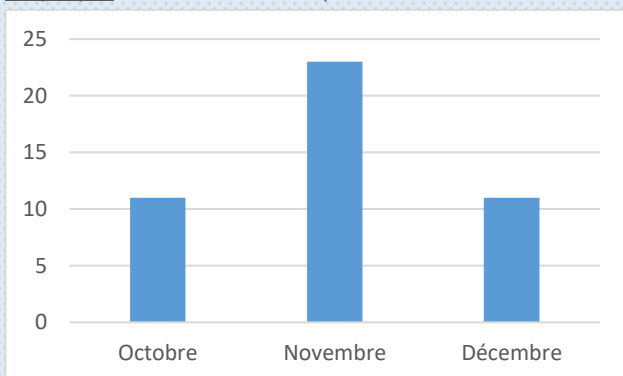
Le nombre de personnes déférées par les services de la Police et la Gendarmerie nationales auprès des parquets au cours du quatrième trimestre se chiffre à 1 852 soit 35% des personnes GAV.

Le mois de décembre a connu le plus de déferrement.



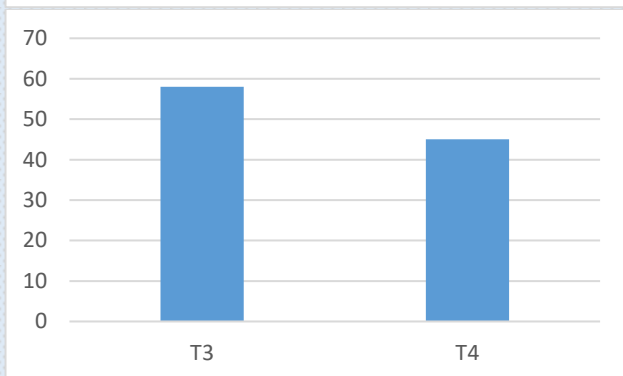
Le nombre de personnes déferées a connu une baisse de 19% par rapport au trimestre précédent.

Graphique 20 : Réseaux de délinquants démantelés



Au cours du quatrième trimestre de l'année 2023, les services de la Police et de la Gendarmerie nationales ont démantelé 45 réseaux de délinquants.

Le mois de novembre enregistre le plus grand nombre de réseaux démantelés au cours du trimestre.



Le nombre de réseaux démantelés au cours du quatrième trimestre de l'année 2023 a connu une baisse de 22,41% comparativement au troisième trimestre.

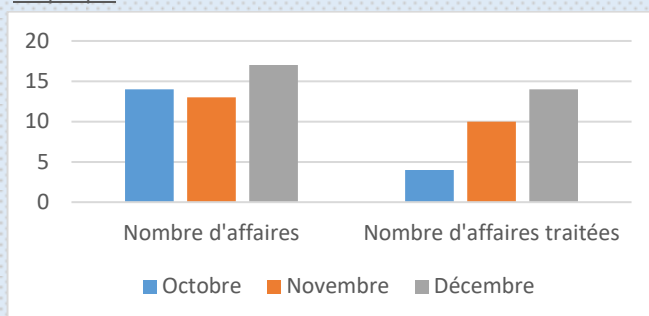
## 1.6 Les investigations spéciales antiterroristes et la lutte contre la criminalité organisée

Tableau 7: Nombre d'affaires, nombre de personnes interpellées et déférées.

Désignations	Octobre	Novembre	Décembre	T4	T3
Nombre d'affaires	14	13	17	44	56
Nombre d'affaires traitées	4	10	14	28	14
Financement du terrorisme	1	4	0	5	4
Nombre de personnes interpellées	22	27	19	68	124
Nombre de personnes déférées	18	1	3	22	19

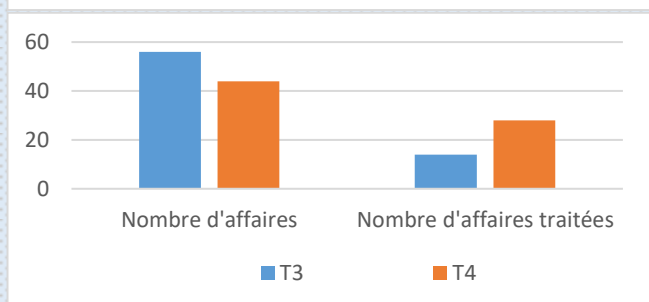
Source : DGESS, données collectées auprès de la BSIAT.

Graphique 21 : activités de la BSIAT

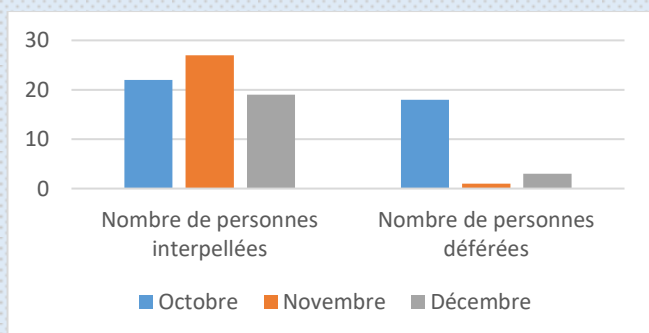


44 dossiers ont été enregistrés au cours du quatrième trimestre de l'année 2023. Le mois de décembre a enregistré le plus d'affaires au cours du trimestre.

28 dossiers ont été traités au cours du trimestre. Le mois de décembre se distingue avec plus d'affaires traitées.

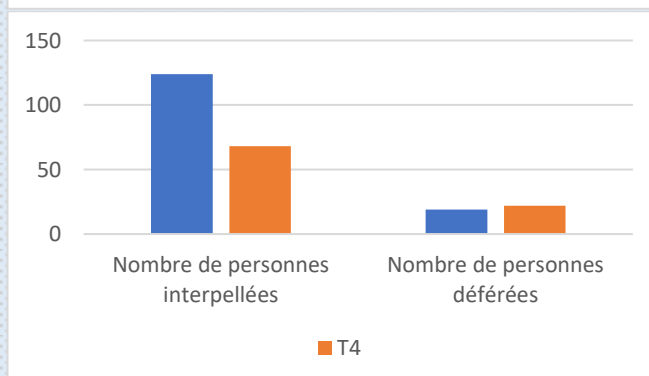


Comparativement au trimestre précédent, le nombre d'affaires enregistrées a connu une baisse de 21%. Quant aux affaires traitées, leur nombre a doublé.



Le traitement de ces affaires a permis d'interpeller 68 personnes et de déférer 22 au cours du quatrième trimestre de l'année 2023.

Le mois d'octobre a connu le plus de déferrement.



On constate une baisse du nombre de personnes interpellées par rapport au trimestre précédent. A l'opposé, le nombre de personnes déférées a augmenté.



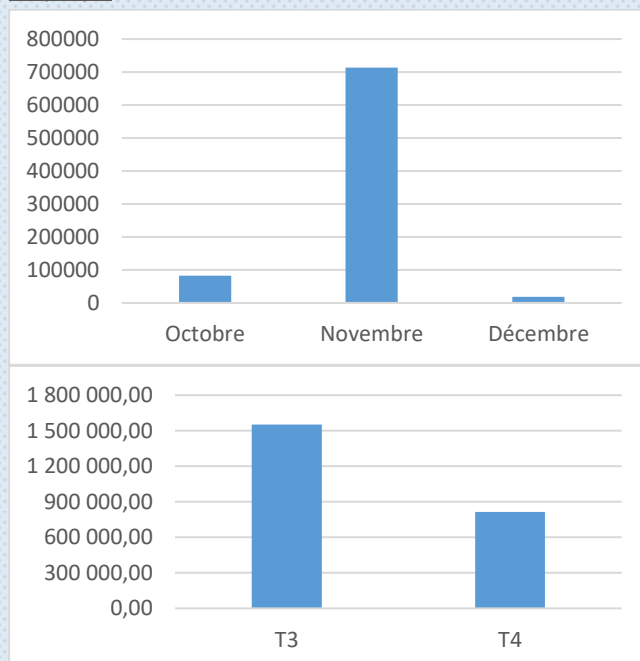
## 1.7 Les Saisies

Tableau 8: Drogues saisies en gramme (g)

Période/Désignation	Cannabis	Cocaïne	Amphétamines	Héroïne
Octobre	82 446,88	0,47	120,95	1,03
Novembre	713 239,35	0,09	327,90	0,30
Décembre	18 860,34	1 540,96	0,00	0,70
<b>Total T4</b>	<b>814 546,57</b>	<b>1 541,52</b>	<b>448,85</b>	<b>2,03</b>
<b>Total T3</b>	<b>1 552 984,90</b>	<b>0,50</b>	<b>36 000</b>	<b>1,60</b>

Source : DGESS, données collectées auprès de la DGPN et de l'EMGN.

Graphique 22 : Cannabis

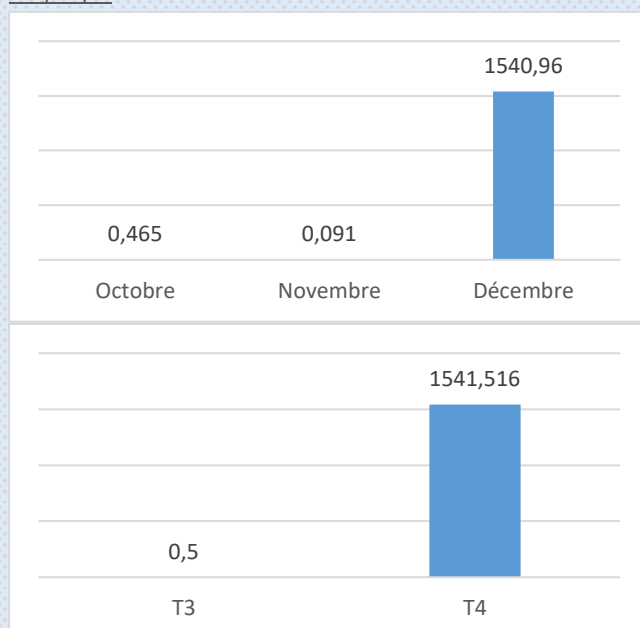


Au cours du quatrième trimestre de l'année 2023, les services de la Police et de la Gendarmerie nationales ont saisi 814,55 Kg de cannabis.

Le mois novembre totalise la plus importante quantité de cannabis saisie.

La quantité de cannabis saisie au cours du quatrième trimestre de l'année 2023 a connu une baisse de 58% par rapport au troisième trimestre.

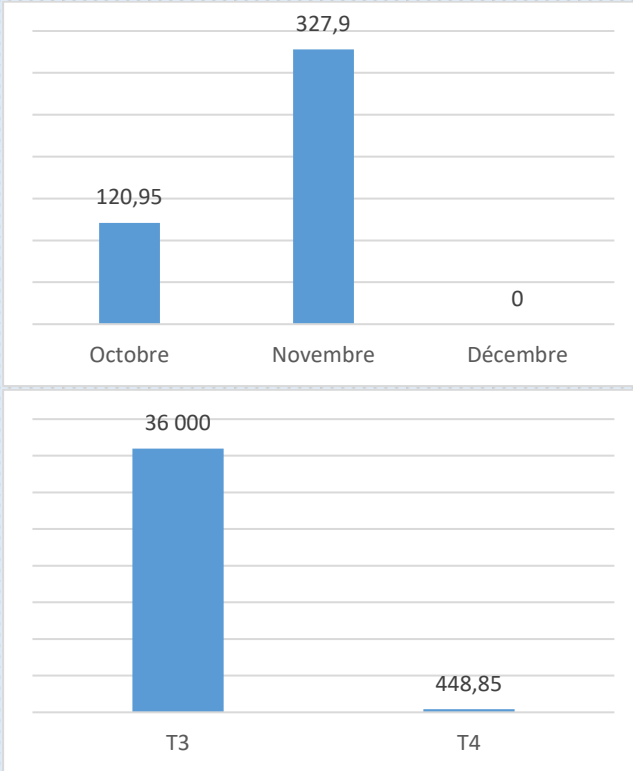
Graphique 23 : cocaïne



Au cours du quatrième trimestre de l'année 2023, les services de la Police et de la Gendarmerie nationales ont saisi 1,54 kg de cocaïne. La quasi-totalité de cocaïne a été saisie dans le mois de décembre.

La quantité de cocaïne saisie au cours du quatrième trimestre de l'année 2023 a connu une hausse considérable par rapport au trimestre précédent passant de 0,50 g à 1 541,5 g.

Graphique 24 : Amphétamines

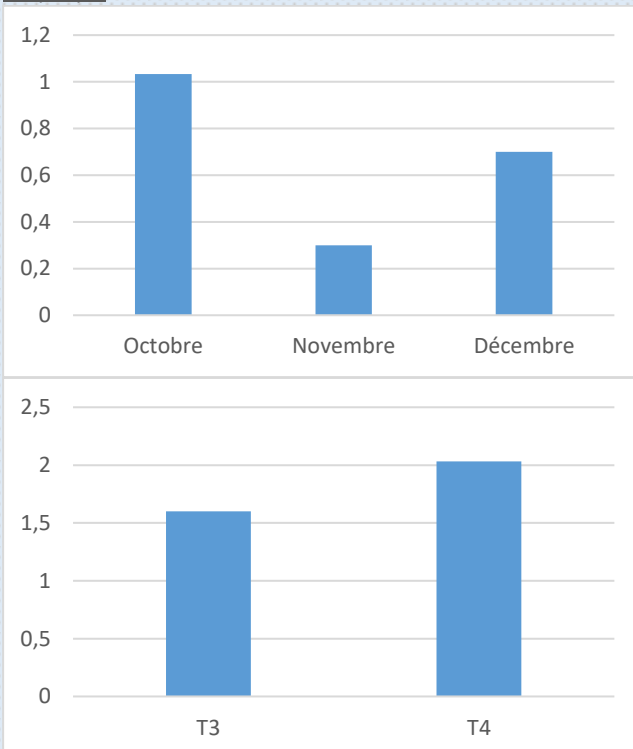


Au cours du quatrième trimestre de l'année 2023, les services de la Police et de la Gendarmerie nationales ont saisi 448,8 g d'amphétamines.

la plus grande quantité d'amphétamines a été saisie dans le mois de novembre.

La quantité d'amphétamines saisie au cours du quatrième trimestre de l'année 2023 a considérablement baissé, passant de 36 kg au troisième trimestre à 0,45 kg au quatrième trimestre.

Graphique 25 : héroïne



Au cours du quatrième trimestre, les services de la Police et de la Gendarmerie nationales ont saisi 2,033 g d'héroïne.

La plus grande quantité d'héroïne saisies a été enregistrée au cours du mois d'octobre.

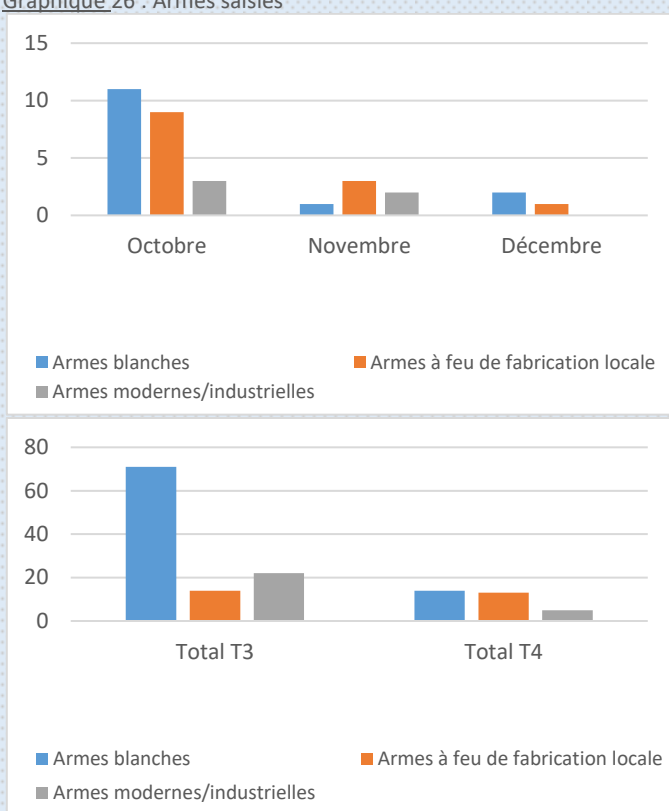
La quantité d'héroïne saisie au cours du quatrième trimestre de l'année 2023 a connu une hausse, passant de 1,6 g à 2,033 g par rapport au trimestre précédent.

Tableau 9: Armes saisies

Période/Désignation	Armes blanches	Armes à feu de fabrication locale	Armes modernes/industrielles	Total
Octobre	11	9	3	23
Novembre	1	3	2	6
Décembre	2	1	0	3
<b>Total T4</b>	<b>14</b>	<b>13</b>	<b>5</b>	<b>32</b>
<b>Total T3</b>				
	<b>71</b>	<b>14</b>	<b>22</b>	<b>107</b>

Source : DGESS, données collectées auprès de la DGPN et de l'EMGN.

Graphique 26 : Armes saisies



Au cours du quatrième trimestre de l'année 2023, 14 armes blanches, 13 armes à feu de fabrication locale et 05 armes modernes ont été saisies par les services de la Police et de la Gendarmerie nationales.

Le mois d'octobre enregistre le plus grand nombre d'armes saisies.

Les armes saisies au cours du quatrième trimestre de l'année 2023 ont baissé de 70% comparativement au troisième trimestre avec plus d'armes blanches saisies.

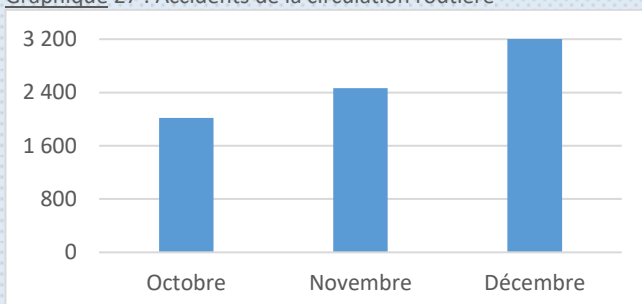
## 1.8 L'insécurité routière

Tableau 10: Insécurité routière

Désignation/période	Octobre	Novembre	Décembre	Total T4	Total T3
Accidents de la circulation	2 018	2 466	3 239	<b>7 723</b>	<b>5 169</b>
Blessés	1 339	1 005	1 222	<b>3 566</b>	<b>2 143</b>
Morts	61	62	96	<b>219</b>	<b>240</b>

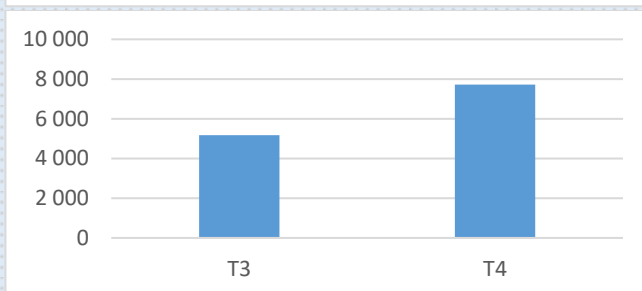
Source : DGESS, Données collectées auprès de la DGPN et de l'EMGN.

Graphique 27 : Accidents de la circulation routière



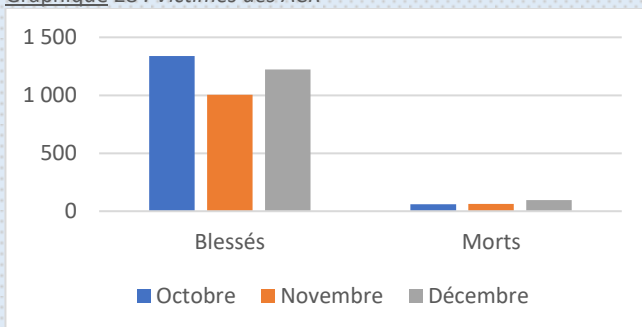
Plus de 7 700 cas d'Accidents de Circulation Routière (ACR) ont été constatés au cours du quatrième trimestre de l'année 2023 par les services de la Police et de la Gendarmerie nationales.

Le mois de décembre enregistre le plus de cas d'accidents.



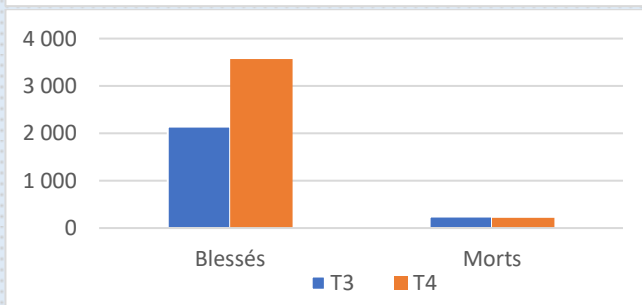
Le quatrième trimestre de l'année 2023 enregistre une hausse de 49% des cas d'ACR par rapport au trimestre précédent.

Graphique 28 : Victimes des ACR



3 566 blessés et 219 pertes en vie humaine ont été enregistrés par les services de la Police et de la Gendarmerie nationales au cours du quatrième trimestre de l'année 2023.

Le mois d'octobre enregistre le plus de blessés et le mois de décembre enregistre le plus grand nombre de morts liés aux ACR au cours du trimestre.



Le quatrième trimestre de l'année 2023, en termes de victimes liées aux ACR, le nombre de blessés a connu une hausse de 66,40% par rapport au trimestre précédent. Quant au nombre de morts liés aux ACR, il a connu une baisse de 8,75% par rapport au troisième trimestre.

## II. LES STATISTIQUES DE LA POLICE ADMINISTRATIVE ET DE LA PROTECTION CIVILE



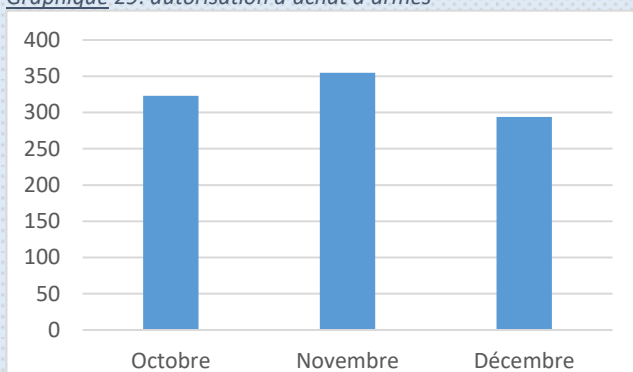
## II.1 Les autorisations d'achat d'armes et de drones civils

Tableau 11: Autorisation d'achat d'armes

Désignation/période	Profession	Octobre	Novembre	Décembre	Total T4	Total T3
Autorisation d'achat d'armes	Commerçant	24	30	23	77	101
	Cultivateur/Éleveur	56	83	35	174	141
	Employé de commerce	98	107	87	292	298
	Fonctionnaire	53	54	45	152	276
	Autres	92	81	104	277	230
Autorisation d'achat d'armes		<b>323</b>	<b>355</b>	<b>294</b>	<b>972</b>	<b>1 046</b>
Autorisation d'achat de drones		8	11	9	28	40

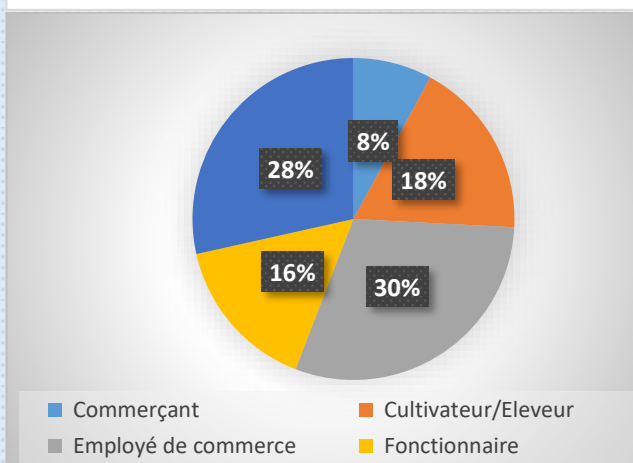
Source : DGESS, données collectées auprès de la DGPN et la DGSi.

Graphique 29: autorisation d'achat d'armes

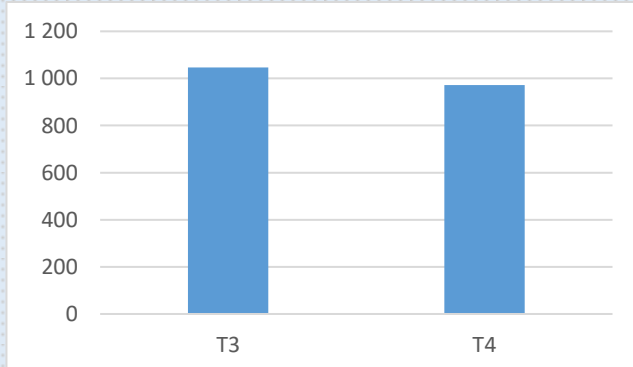


Au cours du quatrième trimestre de l'année 2023, les services de la police nationale ont délivré 972 autorisations d'achat d'armes.

Les autorisations d'achats d'armes ont été plus délivrées en novembre.

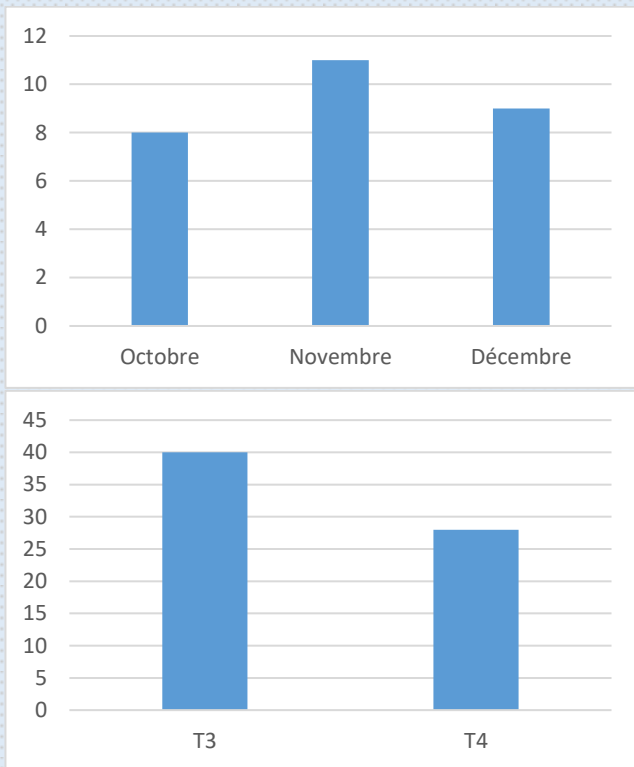


Suivant la profession des personnes bénéficiaires d'autorisations d'achats d'armes délivrées au cours du quatrième trimestre de l'année 2023, les employés de commerce viennent en tête avec 30%.



Le nombre d'autorisations d'achats d'armes a baissé de 7% par rapport au troisième trimestre.

Graphique 30: autorisation d'achat de drones civils



Au cours du quatrième trimestre de l'année 2023, la direction de la réglementation a délivré 28 autorisations d'achat de drones civils.

Les autorisations d'achat de drones civils ont été plus délivrées au cours du mois de novembre.

Le nombre d'autorisations d'achats de drones civils a baissé de 30% par rapport au trimestre passé.

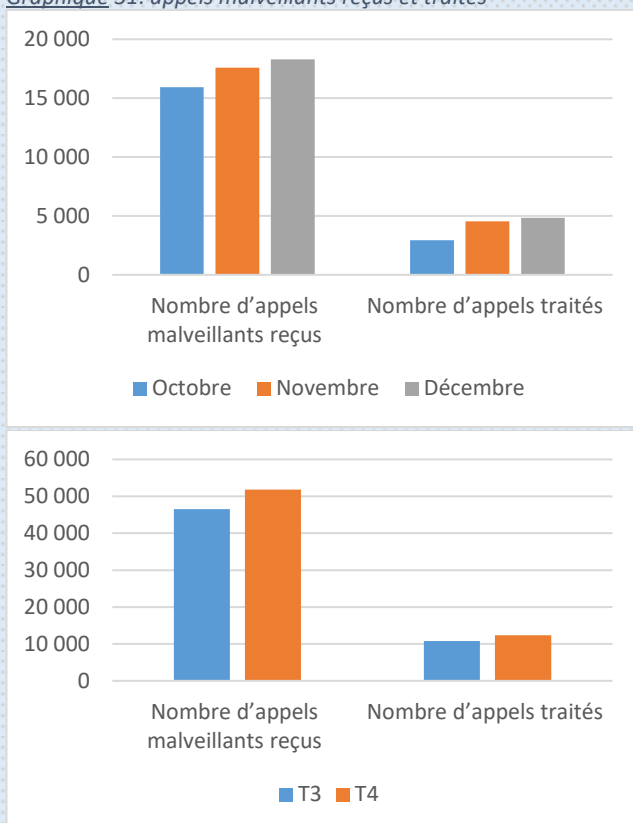
## II.2 Les appels téléphoniques du centre national de veille et d'alerte (CNVA)

Tableau 12: Appels téléphoniques reçus par le centre national de veille et d'alerte (CNVA).

Désignation/Période	Octobre	Novembre	Décembre	Total T4	Total T3
Nombre d'appels malveillants reçus	15 917	17 582	18 304	<b>51 803</b>	<b>46 535</b>
Nombre d'appels traités	2 945	4 548	4 832	<b>12 325</b>	<b>10 820</b>
Total d'appels reçus	<b>18 862</b>	<b>22 130</b>	<b>23 136</b>	<b>64 128</b>	<b>57 355</b>

Source : DGESS, données collectées auprès de la DGSJ.

Graphique 31: appels malveillants reçus et traités



Au cours du quatrième trimestre de l'année 2023, le centre national de veille et d'alerte a reçu 64 128 appels téléphoniques.

Les appels malveillants reçus au cours du trimestre se chiffrent à 51 803 soit 81% du total des appels reçus. Les appels traités représentent 19%.

Le mois de décembre s'illustre avec le plus d'appels reçus.

Le nombre d'appels malveillants reçus et d'appels traités ont connu une hausse respective de 11% et de 14% par rapport au troisième trimestre de l'année 2023.

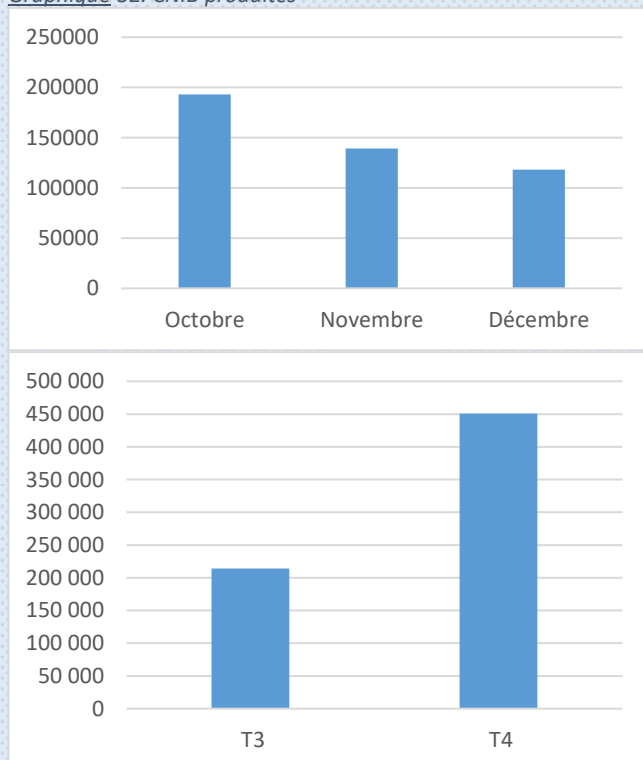
## II.3 Les Cartes Nationales d'Identité Burkinabé (CNIB) et les passeports produits

Tableau 13: CNIB produites

Désignation/période	Octobre	Novembre	Décembre	Total T4	Total T3
CNIB produites	193198	139281	118036	<b>450515</b>	<b>213 902</b>
Passeports produits	7338	7328	6791	<b>21457</b>	<b>25 686</b>
CNIB par localité/période	Octobre	Novembre	Décembre	Total T4	Total T3
Bobo-Dioulasso	53165	35364	23841	<b>112370</b>	<b>32 296</b>
Dédougou	24116	12815	11454	<b>48385</b>	<b>22 235</b>
Fada N'Gourma	8404	3256	2015	<b>13675</b>	<b>9 164</b>
Gaoua	11136	8147	2047	<b>21330</b>	<b>17 937</b>
Kaya	22827	12241	12219	<b>47287</b>	<b>22 020</b>
Koudougou	0	0	66	<b>66</b>	<b>0</b>
Ouagadougou	49085	46938	50699	<b>146722</b>	<b>93 752</b>
Ouahigouya	24465	20520	7060	<b>52045</b>	<b>16 498</b>
Tenkodogo	0	0	8635	<b>8635</b>	<b>0</b>

Source : DGESS, Données collectées auprès de l'ONI.

Graphique 32: CNIB produites

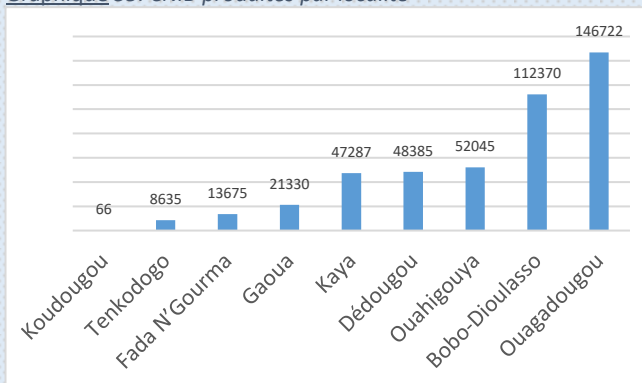


Au cours du quatrième trimestre de l'année 2023, 450 515 CNIB ont été produites par l'ONI.

Le mois d'octobre enregistre la production de CNIB la plus élevée au cours du trimestre.

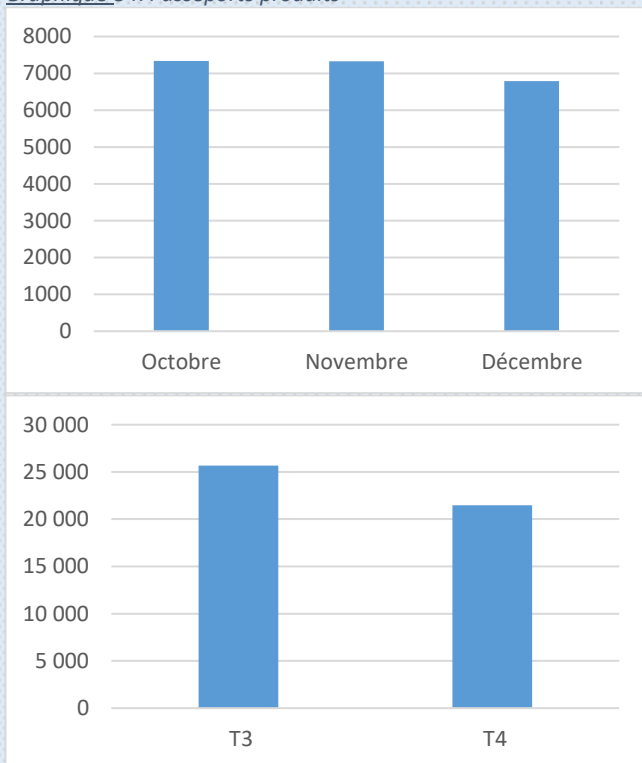
Le nombre de CNIB produites au cours du quatrième trimestre a augmenté de 111% par rapport au troisième trimestre.

Graphique 33: CNIB produites par localité



Suivant la production de CNIB par localité, le centre de production de Ouagadougou enregistre le nombre le plus élevé, soit 33% de CNIB produites.

Graphique 34: Passeports produits



21 457 passeports ont été produits par l’ONI au cours du quatrième trimestre de l’année 2023.

Le mois de décembre enregistre le nombre le plus bas de passeports produits au cours du trimestre.

Le nombre de passeports produits a baissé de 16% par rapport au troisième trimestre de l’année 2023.



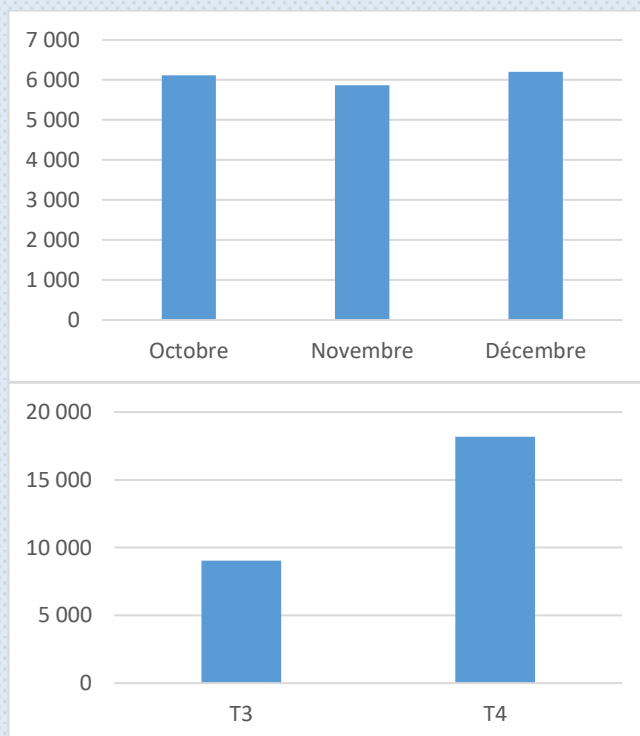
## II.4 Les patrouilles

Tableau 14: Patrouilles

Désignation/période	Octobre	Novembre	Décembre	Total T4	Total T3
Patrouilles	6 119	5 865	6 202	<b>18 186</b>	<b>9 048</b>

Source : DGESS, données collectées auprès de la DGPN et de l'EMGN.

Graphique 35 : Patrouilles



Durant le quatrième trimestre de l'année 2023, les services de la Police et de la Gendarmerie nationales ont effectué 18 186 patrouilles de sécurisation.

Ces patrouilles ont été plus accentuées au cours du mois de décembre.

Les patrouilles de sécurisation effectuées par les services de la Police et de la Gendarmerie nationales ont augmenté de 101% au cours du quatrième trimestre de l'année 2023 par rapport au trimestre précédent.

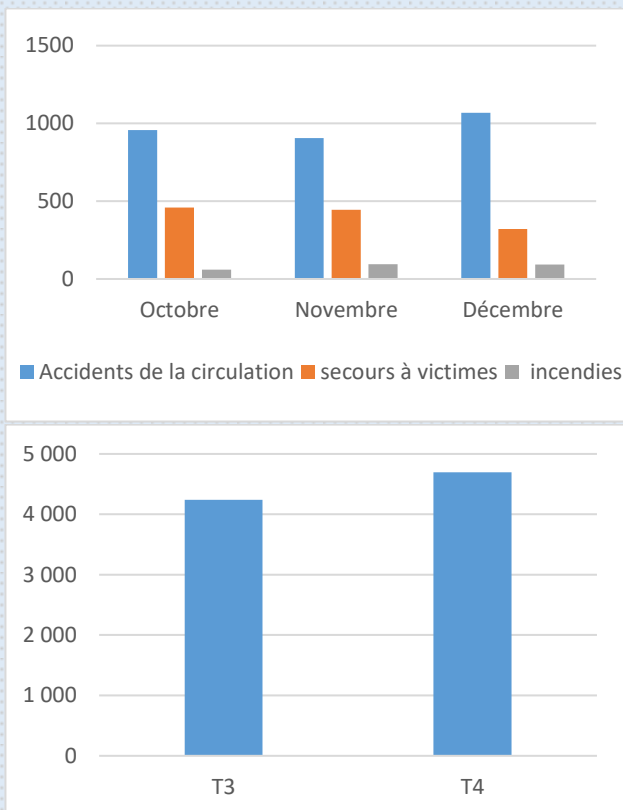
## II.5 Les activités de la protection civile

Tableau 15: Activités de la brigade nationale des sapeurs-pompiers

Désignations/Période	Octobre	Novembre	Décembre	Total T4	Total T3
Accidents de la circulation	958	906	1 069	<b>2 933</b>	<b>2817</b>
Secours à victimes	459	445	321	<b>1 225</b>	<b>999</b>
Incendies	60	94	93	<b>247</b>	<b>169</b>
Alertes motivés	77	83	94	<b>254</b>	<b>227</b>
Fausse alertes	3	0	7	<b>10</b>	<b>9</b>
Faits d'animaux	7	7	3	<b>17</b>	<b>6</b>
Assistance à personne	2	0	1	<b>3</b>	<b>1</b>
Eau-gaz-électricité	0	3	0	<b>3</b>	<b>8</b>
Reconnaissance-recherche	0	0	2	<b>2</b>	<b>2</b>
Lutte contre la pollution	0	0	0	<b>0</b>	<b>0</b>
Nombre d'intervention par nature	1 567	1 538	1 590	<b>4 695</b>	<b>4 238</b>
Dossiers de construction étudiés	57	50	5	<b>112</b>	<b>190</b>
Nombre de visite de sécurité	2	11	5	<b>18</b>	<b>16</b>

Source : DGESS, données collectées auprès de la BNSP.

Graphique 36 : Sinistres



Au cours du quatrième trimestre de l'année 2023, les ACR viennent largement en tête des interventions de la BNSP avec 2 933 sorties, suivis des secours à victimes.

Le mois de novembre enregistre le nombre d'interventions le moins élevé du trimestre.

Au cours du quatrième trimestre de l'année 2023, les interventions de la BNSP ont connu une hausse de 11% par rapport au trimestre précédent.

## Glossaire

**Abus de confiance** : fait pour quiconque de détourner ou dissiper au préjudice d'autrui, des fonds, des valeurs, des données informatiques ou un bien quelconque qui lui ont été remis et qu'il a acceptés à charge de les rendre, de les représenter ou d'en faire un usage déterminé.

**Accident de la circulation routière** : évènement imprévu malheureux ou dommageable qui survient lors de la circulation.

**Acte terroriste** : infraction définie par la loi comme tout acte/fait dont le but est d'intimider ou de terroriser une population ou de contraindre un Etat ou une organisation internationale à accomplir ou à s'abstenir d'accomplir un acte quelconque.

**Agression à main armée** : atteinte à l'intégrité psychologique ou physiologique des personnes au moyen d'une arme de toute nature.

**Alertes motivées** : appels où les secours sont partis poser ou non des gestes sur des victimes mais sans d'évacuation.

**Assassinat** : homicide commis avec préméditation ou guet-apens.

**Assistance à personne** : interventions réalisées par la BNSP pour porter secours à des personnes en difficulté ne nécessitant pas d'évacuation sanitaire.

**Attaque à main armée** : agression physique ou morale au moyen d'une arme à feu ou d'une arme blanche.

**Conduite sans permis de conduire** : fait pour une personne de s'emparer d'un véhicule automobile ou motorisé pour exercer une certaine manœuvre sans être titulaire d'un document qui atteste de sa capacité à le faire.

**Cybercriminalité** : fait pour quiconque, qui frauduleusement, accède ou se maintient dans tout ou partie d'un système de traitement automatisé de données ; intentionnellement et au mépris des droits d'autrui, entrave ou fausse le fonctionnement d'un système de traitement automatisé ; intentionnellement et au mépris des droits d'autrui, directement ou indirectement introduit des données dans un système de traitement automatisé ou supprime ou modifie les données qu'il contient ou leur mode de traitement ou de transmission.

**Enquête administrative** : procédure visant à s'assurer que personne ne sera lésée dans son droit par la réalisation d'un projet.

**Enquête de flagrant délit** : enquête conduite sur des faits actuels ou dans un temps très voisin de l'action, la personne soupçonnée est poursuivie par la clameur publique ou est trouvée en possession d'objets ou présente des traces ou indices, laissant penser qu'elle a participé au crime ou délit.

**Enquête préliminaire** : enquête mise en œuvre d'office par l'OPJ ou sur demande du procureur, qui pourra ensuite décider de l'opportunité de poursuivre une infraction.

**Escroquerie** : fait pour quiconque, soit en faisant usage d'un faux nom ou d'une fausse qualité, soit en abusant d'une qualité vraie, soit en employant des manœuvres frauduleuses, de tromper une personne physique ou morale et la déterminer ainsi, à son préjudice ou au préjudice d'autrui, à remettre des fonds, des valeurs, des données informatiques ou un bien quelconque, à fournir un service ou à consentir un acte opérant obligation ou décharge.

**Faits d'animaux** : interventions réalisées par la BNSP (reconnaissance d'essaim d'abeilles, de guêpes ou de nuisibles, destruction suite à d'essaim d'abeilles, de guêpes ou de nuisibles, sauvetage, capture, dégagement d'animal en difficulté, des attaques causées par les animaux sur l'homme).

**Homicide involontaire** : fait pour quiconque commet par maladresse, imprudence, inattention, négligence ou inobservation des règlements involontairement un homicide ou en est involontairement la cause.

**Meurtre** : fait pour une personne de donner volontairement la mort à autrui.

**Nombre de visite de sécurité** : visites de sécurité incendie effectuées dans les établissements publics ou privés pour s'enquérir du respect des normes en matière de protection civil.

**Plainte contre inconnu** : dénonciation en justice, au commissariat de police ou dans une brigade de gendarmerie nationale d'une infraction pénale dont on est la victime contre une personne non identifiée.

**Recel de choses** : fait de dissimuler, de détenir ou de transmettre une chose ou des données informatiques, ou de faire office d'intermédiaire afin de les transmettre, en sachant que cette chose ou ces données informatiques proviennent d'un crime ou d'un délit. Constitue également un recel le fait, en connaissance de cause, de bénéficier, par tout moyen, du produit d'un crime ou d'un délit.

**Rétablissement de l'ordre** : mesure d'intervention destinée à rétablir l'ordre troublé.

**Service d'ordre** : service de police administrative au cours duquel une composante de la force publique participe au service de police générale dans une situation provoquée, autorisée ou tolérée, mais créant ou susceptible de créer une perturbation de l'ordre public par le rassemblement de personnes qu'elle implique généralement.

**Sinistre** : événement qui cause de graves préjudices aux personnes ou d'importants dommages aux biens et qui exige de la collectivité affectée des mesures inhabituelles.

**Viol** : acte de pénétration sexuelle de quelque nature qu'il soit commis sur la personne d'autrui par violence, contrainte ou surprise.

**Vol** : soustraction frauduleuse de la chose d'autrui.

**Secours à victime** : interventions réalisées par la BNSP pour porter assistance à une personne en danger autre que les accidentés.





4<sup>e</sup> TRIMESTRE 2023



Contacts : 72 72 37 55 / 67 69 45 29  
Consulter le bulletin en ligne à l'adresse suivante : [www.securite.gov.bf](http://www.securite.gov.bf)