

BURKINA - FASO

MINISTRE DE L'ECONOMIE ET DES FINANCES
INSTITUT NATIONAL DE LA STATISTIQUE ET DE LA DEMOGRAPHIE

INDICE HARMONISE
DES PRIX A LA CONSOMMATION (I.H.P.C.)
POUR LES PAYS MEMBRES DE L'U.E.M.O.A.
AOÛT 2000

AVERTISSEMENT

L'Institut National de la Statistique et de la Démographie (INSD) a le plaisir de mettre à la disposition des utilisateurs l'Indice Harmonisé des Prix à la Consommation (IHPC).

Cet indice est harmonisé car le même instrument de suivi de l'évolution des prix a été mis en place dans sept pays membres de l'Union Economique et Monétaire Ouest-Africaine (UEMOA).

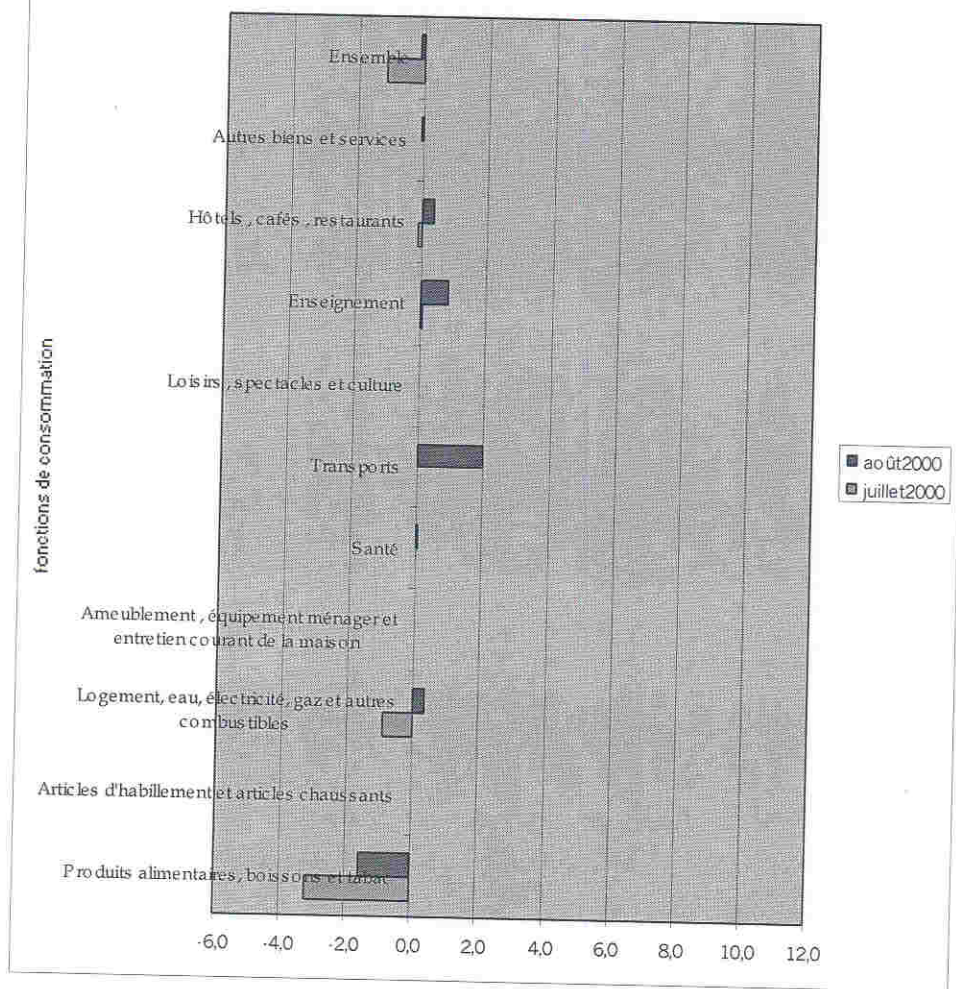
L'IHPC a pour population de référence l'ensemble des ménages de l'agglomération de Ouagadougou. Le panier de la ménagère comprend 320 variétés suivies dans 190 points d'observation. Plus de 3000 relevés de prix sont effectués chaque mois par les enquêteurs de l'INSD. La période de base de l'IHPC est l'année 1996 et les pondérations de l'indice proviennent d'une enquête sur les dépenses des ménages réalisée en 1996.

N° 32- Mois d'août 2000

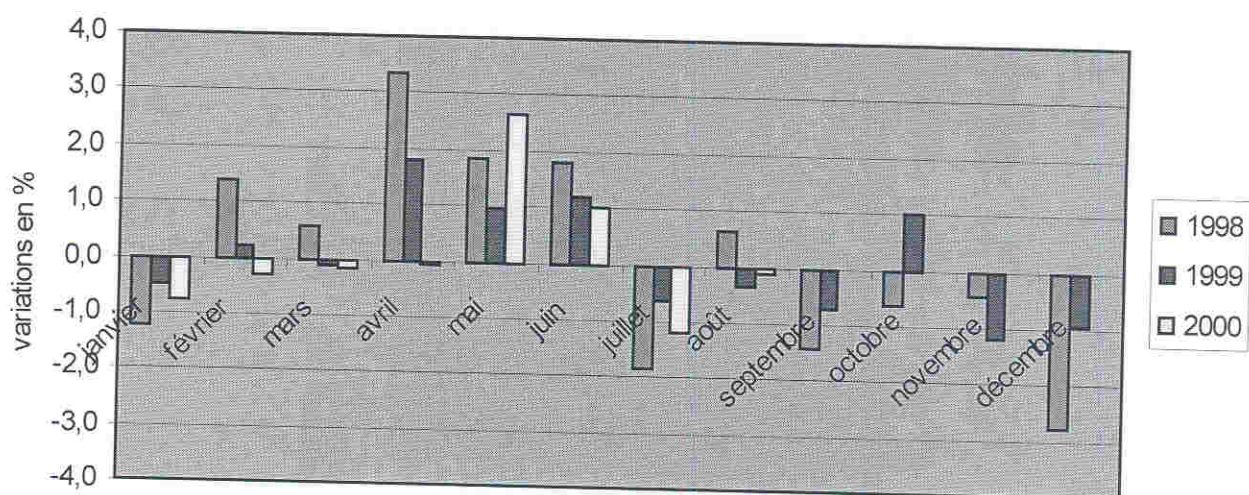
(Base 100 : année 1996)

	Pondérat°	Indice pour les mois de					Variations en %		
		Août 1999	Mai 2000	Juin 2000	Juillet 2000	Août 2000	du dernier mois	des 3 derniers mois	des 12 derniers mois
INDICE GLOBAL	10000	107,9	107,3	108,4	107,1	107,0	-0,1	-0,3	-0,9
I- Produits alimentaires, boissons, tabacs	3392	110,2	103,8	106,9	103,4	101,8	-1,6	-2,0	-7,6
<i>Céréales non transformées</i>	1012	103,2	92,8	93,8	93,6	94,3	0,7	1,6	-8,6
<i>Viande</i>	398	117,4	115,6	115,3	116,7	116,5	-0,2	0,8	-0,8
<i>Légumes frais</i>	357	127,1	115,5	142,5	111,9	94,2	-15,8	-18,4	-25,9
II- Articles d'habillement et articles chaussants	635	106,6	106,7	106,7	106,7	106,7	0,0	0,0	0,1
III- Logement, eau, électricité, gaz et autres combustibles	1050	104,9	104,7	105,1	104,1	104,5	0,3	-0,2	-0,4
IV- Ameublement, équipement ménager et entretien courant de la maison	666	104,8	104,9	105,0	105,0	105,0	0,0	0,1	0,1
V- Santé	419	91,7	94,9	94,9	94,9	94,9	0,0	0,0	3,5
VI- Transports	1557	101,2	105,2	105,2	105,2	107,2	2,0	2,0	6,0
VII- Loisirs, Spectacles et culture	394	100,7	100,9	100,9	100,9	100,9	0,0	0,0	0,2
VIII- Enseignement	340	110,3	110,3	110,3	110,4	111,2	0,8	0,8	0,8
IX- Hôtels, Cafés, Restaurants	996	121,2	121,1	121,0	120,9	121,3	0,4	0,1	0,1
X- Autres biens et services	551	116,3	130,5	130,5	130,5	130,5	-0,1	0,0	12,1

Variations mensuelles des indices des deux derniers mois.



Variations de l'IHPC sur les trois dernières années.



**INDICE HARMONISE
DES PRIX A LA CONSOMMATION
(I.H.P.C.)
AOUT 2000**

« Timide baisse des prix. »

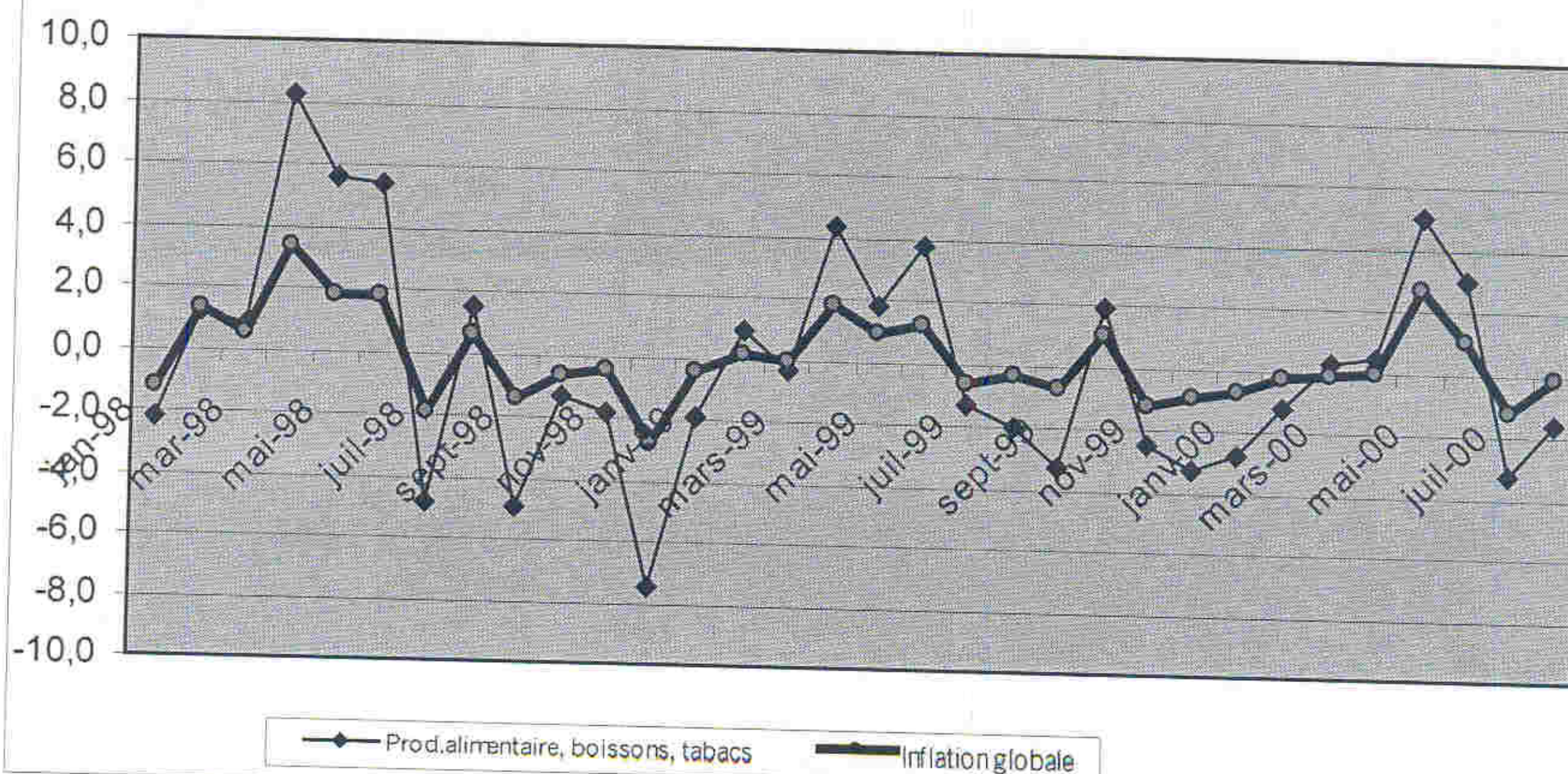
Au mois d'août 2000, les prix marquent une timide baisse de 0,1% pour un niveau de l'indice à 107,0. L'inflation garde ainsi la tendance à la baisse après celle de 1,2% du mois précédent. En glissement annuel (août 2000 par rapport à août 1999), les prix reculent de 0,9%.

La précaire baisse de l'indice ce mois-ci est la résultante du retrait des prix des produits alimentaires et de la hausse au niveau des transports. La chute des prix des légumes frais a eu raison de la montée des prix des céréales locales qui, dans l'ensemble, subissent finalement l'effet de la période de soudure avec des augmentations notables; En conséquence, la fonction "Produits alimentaires, boissons et tabac" enregistre une diminution sensible des prix. Le renchérissement des prix du "Transport" suite à la nouvelle tarification des carburants et lubrifiants, a fortement ralenti l'effet de la baisse des "Produits alimentaires, boissons et tabac". Le relèvement des prix des combustibles liquides est à l'origine de l'augmentation pour la fonction "Logement, eau, électricité, gaz et autres combustibles". Quant à la fonction "Enseignement", la montée des prix est due aux services d'enseignement qui marquent une hausse.

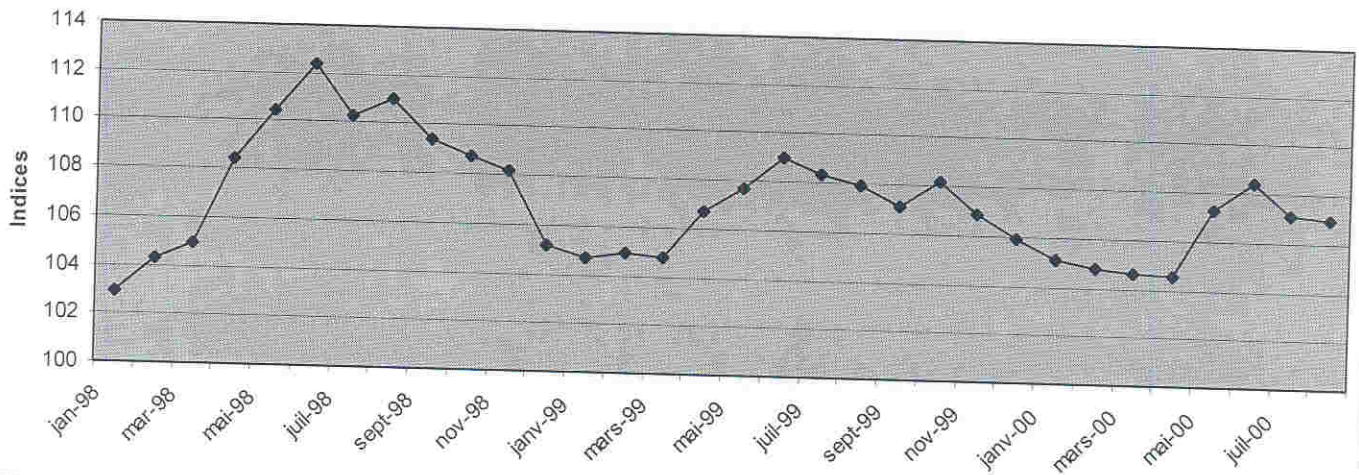
Les autres fonctions de consommation gardent la stabilité à l'exception des "Hôtels, cafés, restaurants" avec un relèvement des prix et les "Autres biens et services" qui amorcent une baisse.

Avec la fin de la période de soudure et dans l'hypothèse d'une stabilité des prix du carburant, l'indice devrait rester encore en retrait le mois prochain. **La moyenne des indices des 12 derniers mois (septembre 1999 à août 2000) par rapport à celle des 12 mois précédents (septembre 1998 à août 1999) donne une baisse de 0,7%.** La barre de 3% d'inflation à ne pas franchir dans le cadre du critère de convergence au sein de l'UEMOA est loin d'être atteinte.

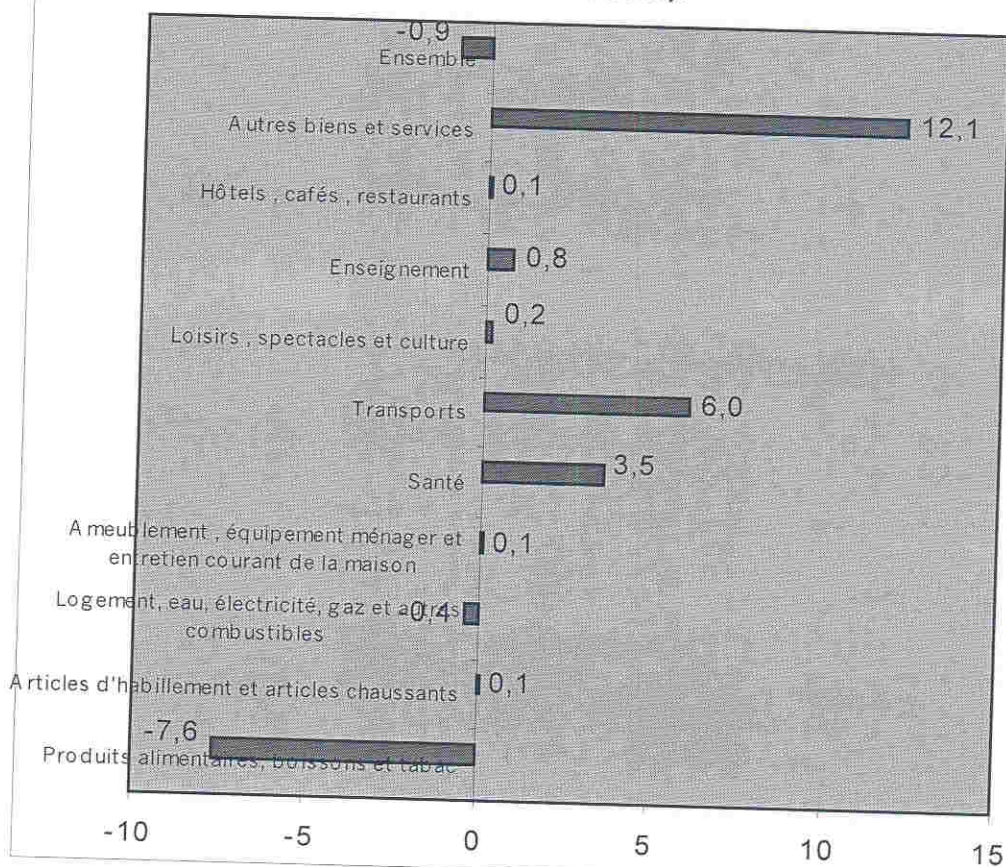
Variations "Produits alimentaires, boissons, tabacs" et inflation globale.



Evolution de l'IHPC depuis janvier 98.



Inflation par fonction, en glissement annuel (août 2000/août 99).



COORDONNEES DE L'INSD

Adresse : Institut National de la Statistique et de la Démographie, 555 Boulevard de la Révolution

01 B.P. 374 Ouagadougou 01

Service des prix à la consommation et des enquêtes auprès des ménages. Tél : (226) 32 44 31

Télécopie : (226) 31 07 60