


Burkina Faso

Conseil national de la statistique

Programme statistique national 2018



Juin 2017

**MINISTÈRE DE L'ÉCONOMIE,
DES FINANCES ET DU
DÉVELOPPEMENT**

**BURKINA FASO
Unité - Progrès - Justice**

Conseil national de la statistique

PROGRAMME STATISTIQUE NATIONAL 2018

Version provisoire

Juin 2017

SOMMAIRE

AVANT-PROPOS	9
INTRODUCTION	15
I. DESCRIPTION DES ACTIVITÉS DU PROGRAMME STATISTIQUE NATIONAL 2018 .	17
I.1. Axe 1 : Rénovation et consolidation du cadre législatif, institutionnel et organisationnel	17
I.2. Axe 2 : Amélioration de la production et de la qualité des données.....	17
I.2.1. Objectif stratégique 2.1 : Moderniser la chaîne de la production à la diffusion des données.....	17
I.2.2. Objectif stratégique 2.2 : Renforcer la production statistique en quantité et qualité.....	18
I.3. Axe 3 : Renforcement de la diffusion statistique et promotion de l'utilisation des données et de la culture statistique	26
I.3.1. Objectif stratégique 3.1 : Améliorer l'accessibilité de l'information statistique à tous les utilisateurs.....	27
I.3.2. Objectif stratégique 3.2 : Améliorer les communications interne et externe	27
I.3.3. Objectif stratégique 3.3 : Promouvoir l'utilisation des données et la culture statistique	28
I.4. Axe 4 : Renforcement des capacités humaines, matérielles et financières de production et de management du SSN.....	28
I.4.1. Objectif stratégique 4.1 Améliorer la gestion des ressources humaines statisticiennes.....	28
I.4.2. Objectif stratégique 4.2 : Renforcer les capacités humaines du SSN	28
I.4.3. Objectif stratégique 4.3 : Renforcer les capacités financières et assurer un financement pérenne des activités du SSN.....	29
I.4.4. Objectif stratégique 4.4 : Renforcer les capacités matérielles.....	29
I.5. Axe 5 : Renforcement de la place de l'information statistique dans le PNDES.....	29
I.5.1. Objectif stratégique 5.1 : Renforcer des liens entre le SDS et le PNDES	30
I.5.2. Objectif stratégique 5.2 : Assurer la disponibilité des ressources financières nécessaires aux activités statistiques de suivi du PNDES	30
II. COÛT ET FINANCEMENT DU PROGRAMME STATISTIQUE NATIONAL 2018	31
II.1. Vue d'ensemble du financement du PSN 2018	31

II.2. Coût et financement de l'axe stratégique 1 : Rénovation et consolidation du cadre législatif, institutionnel et organisationnel.....	31
II.3. Coût et financement de l'axe stratégique 2 : Amélioration de la production et de la qualité des données.....	32
Graphique 3: Situation du financement des activités de l'axe stratégique 2.....	32
II.4. Coût et financement de l'axe stratégique 3 : Renforcement de la diffusion statistique et promotion de l'utilisation des données et de la culture statistique	33
II.5. Coût et financement de l'axe stratégique 4 : Renforcement des capacités humaines, matérielles et financières de production et de management du SSN	33
II.6. Coût et financement de l'axe stratégique 5 : Renforcement de la place de l'information statistique dans le PNDES	34
III. CONTRAINTES DE REALISATION	35
IV. DISPOSITIF ET MECANISME DE SUIVI-EVALUATION.....	37
CONCLUSION.....	39
V. ANNEXES	41

LISTE DES GRAPHIQUES

Graphique 1 : Situation globale du financement du PSN 2018.....	31
Graphique 2 : Situation du financement des activités de l'axe stratégique 1	31
Graphique 3: Situation du financement des activités de l'axe stratégique 2.....	32
Graphique 4: Situation du financement des activités de l'axe stratégique 3.....	33
Graphique 5: Situation du financement des activités de l'axe stratégique 4.....	34

AVANT-PROPOS

Au terme de la mise en œuvre du Schéma directeur de la statistique (SDS) 2011-2015, le Gouvernement a adopté, en 2016, le SDS2016-2020 dont la déclinaison annuelle est le Programme statistique national (PSN).

Conformément à ses missions, le Conseil national de la statistique (CNS) élabore et soumet chaque année au Gouvernement, le PSN qui se réfère aux orientations générales de la politique statistique nationale, ainsi qu'aux priorités en matière de collecte, de traitement et de diffusion de l'information statistique.

Le PSN constitue ainsi l'instrument de coordination des activités statistiques des structures productrices de statistiques officielles.

Il permet en outre la planification, le dialogue et la concertation entre les producteurs et les utilisateurs de statistiques.

Le PSN 2018 prévoit la réalisation de recensements et enquêtes de grande envergure comme le 2^{ème} Recensement général de l'agriculture (RGA), la 1^{ère} Enquête nationale sur le cheptel (ENC I), l'enquête nutritionnelle, la poursuite des travaux du 5^{ème} Recensement général de la population et de l'habitation (RGPH), de l'Enquête harmonisée sur les conditions de vie des ménages (EHCVM) et de l'Enquête régionale sur l'emploi et le secteur informel (ERI-ESI).

La réalisation de ces recensements et enquêtes d'envergure, de même que des autres actions programmées par le PSN, garantit un suivi statistique efficace du Plan national de développement économique et social (PNDES) et des Objectifs de développement durable (ODD).

La mise en œuvre du PSN 2018 nécessite la mobilisation de 15,2 milliards de francs CFA dont 46,7% sont déjà acquis.

Je remercie les Partenaires techniques et financiers (PTF) et l'ensemble des acteurs du système statistique national qui ne ménagent aucun effort pour apporter leur appui au développement de la statistique au Burkina Faso.

Je les invite à faire du PSN 2018 le document de référence de leurs interventions 2018 dans le domaine de la statistique.

**Le Ministre de l'économie, des finances et du développement
Président du Conseil national de la statistique**

Hadizatou Rosine COULIBALY/SORI
Officier de l'Ordre national

SIGLES ET ABBREVIATIONS

AEUE	Assainissement des eaux usées et excréta
AFRISTAT	Observatoire économique et statistique d'Afrique subsaharienne
ANPE	Agence nationale pour l'emploi
APD	Aide publique au développement
ASPHF	Agro-sylvo-pastorale, halieutique et faunique
BCEAO	Banque centrale des États de l'Afrique de l'Ouest
BRVM	Bourse régionale des valeurs mobilières
CAPESA	Centre d'appui aux écoles de statistique africaines
CARFO	Caisse autonome de retraite des fonctionnaires
CAST	Compte d'affectation spéciale du Trésor
CBC	Conseil burkinabè des chargeurs
CCI-BF	Chambre de commerce et de l'industrie du Burkina Faso
CEEP	Centre d'éveil et d'éducation préscolaire
CEG	Collège d'enseignement général
CFE	Contribution financière en matière d'eau
CHR	Centre hospitalier régional
CHU	Centre hospitalier universitaire
CIRAD	Centre de coopération internationale pour le développement en recherche agronomique
CNPD	Commission nationale de planification du développement
CNS	Conseil national de la statistique
CNSS	Caisse nationale de sécurité sociale
CST-B	Compte satellite du tourisme du Burkina
DGA	Direction générale de l'assainissement
DGB	Direction générale du budget
DGCMEF	Direction générale du contrôle des marchés et des engagements financiers
DGCOOP	Direction générale de la coopération
DGCT	Direction générale des collectivités territoriales
DGD	Direction générale des douanes
DGDI	Direction générale du développement industriel
DGEP	Direction générale de l'économie et de la planification
DGESS	Direction générale des études et des statistiques sectorielles
DGMEC	Direction générale de la modernisation de l'état civil
DGTCP	Direction générale du trésor et de la comptabilité publique
DREP	Direction régionale de l'économie et de la planification
DR-INSD	Direction régionale de l'INSD
DSF	Déclaration statistique et fiscale
DSS	Direction des statistiques sectorielles
DST	Direction de la Surveillance du Territoire
ECOAGRIS	Système Régional Intégré d'Information Agricole de la CEDEAO
EFTP	Enseignement et formation techniques et professionnels

EHCVM	Enquête harmonisée sur les conditions de vie des ménages
ENAREF	École nationale des régies financières
ENC	Enquête nationale sur le cheptel
ENEC	Enquête nationale sur l'effectif du cheptel
ENEP	École nationale des enseignants du primaire
ENSO	Enquête nationale sur l'orpaillage
EPA	Enquête permanente agricole
EPC	Enquête post censitaire
EPE	Établissements publics de l'État
EPFEP	École privée de formation des enseignants du primaire
EPU	Examen périodique universel
ETC	Enquêtes trimestrielles de conjoncture
FDS	Fonds de développement de la statistique
FN	Fonds national
HD	Hôpital de district
HEA	Household economy analysis
ICC	Indice de coût de la construction
IHPC	Indice harmonisé des prix à la consommation
IHPI	Indice harmonisé de la production industrielle
INERA	Institut de l'environnement et de recherche agricole
INHPC	Indice national harmonisé des prix à la consommation
INSD	Institut national de la statistique et de la démographie
IPPI	Indice trimestriel des prix de la production industrielle
ISE	Ingénieur statisticien économiste
ITS	Ingénieur des travaux statistiques
JAS	Journée africaine de la statistique
LSMS-ISA	Living standard measurement study integrally survey on agriculture
MAAH	Ministère de l'agriculture et des aménagements hydrauliques
MAECBE	Ministère des Affaires Étrangères, de la Coopération et des Burkinabè de l'extérieur
MATD	Ministère de l'Administration territoriale et de la décentralisation
MCAT	Ministère de la culture, des arts et du tourisme
MCIA	Ministère du commerce, de l'industrie et de l'artisanat
MCRP	Ministère de la communication et des relations avec le Parlement
MDENP	Ministère du développement de l'économie numérique et des postes
MDNAC	Ministère de la défense nationale et des anciens combattants
ME	Ministère de l'énergie
MEA	Ministère de l'eau et de l'assainissement
MEEVCC	Ministère de l'environnement, de l'économie verte et du changement climatique
MENA	Ministère de l'éducation nationale et de l'alphabétisation
MESRSI	Ministère de l'enseignement supérieur, de la recherche scientifique et de l'innovation
MFPTPS	Ministère de la Fonction publique, du travail et de la protection sociale
MFSNF	Ministère de la femme, de la solidarité nationale et de la famille

MI	Ministère des infrastructures
MINEFID	Ministère de l'économie, des finances et du développement
MJDHPC	Ministère de la justice, des droits humains et de la promotion civique
MJFIP	Ministère de la jeunesse, de la formation et de l'insertion professionnelle
MMC	Ministère des mines et des carrières
MRAH	Ministère des ressources animales et halieutiques
MS	Ministère de la santé
MSL	Ministère des sports et des loisirs
MTMUSR	Ministère des transports, de la mobilité urbaine et de la sécurité routière
MUH	Ministère de l'urbanisme et de l'habitat
OBSTOUR	Observatoire national du tourisme
ODD	Objectifs du développement durable
OMS	Organisation mondiale de la santé
ONEA	Office national de l'eau et de l'assainissement
ONEF	Observatoire national de l'emploi et de la formation
ONG	Organisation non gouvernemental
ORSEC	Organisation de la réponse de la sécurité civile
OSC	Organisation de la société civile
PAM	Programme alimentaire mondial des Nations Unies
PCD	Plan communal de développement
PIB	Produit intérieur brut
PIP	Programme d'investissements publics
PLD	Plan local de développement
PM	Pour mémoire
PN-AEUE	Programme National d'Assainissement des Eaux Usées et Excréta
PNDES	Plan national du développement économique et social
PNSL	Politique nationale des sports et des loisirs
PNUD	Programme des Nations Unies pour le développement
PRD	Plan régional de développement
PSN	Programme statistique national
PSSAR	Plan stratégique de développement des statistiques agricoles et rurales
PTF	Partenaire technique et financier
RAMU	Régime d'assurance maladie universelle
RGA	Recensement général de l'agriculture
RGPH	Recensement général de la population et de l'habitation
RPA	Recensement du personnel administratif
RSN	Rapport statistique national
SARA	Service Availability and Readiness Assessment (Enquête sur la disponibilité des services de santé et la capacité opérationnelle)
SCN	Système de comptabilité nationale
SDAGE	Schéma-directeur d'aménagement et de gestion de l'eau
SDAU	Schéma directeur d'aménagement urbain
SDDEP	Schéma directeur de drainage des eaux pluviales
SDGDU	Schéma directeur de gestion des déchets urbains

SDS	Schéma directeur de la statistique
SFD	Systèmes Financiers Décentralisés
SNADDT	Schéma national d'aménagement et de développement durable du territoire
SNSA	Stratégie nationale de sécurité alimentaire
SONABEL	Société nationale d'électricité du Burkina Faso
SONAGESS	Société nationale de gestion du stock de sécurité alimentaire
SONAPOST	Société nationale des postes
SP-CNLS-IST	Secrétariat permanent du Conseil national de lutte contre le SIDA et les infections sexuellement transmissibles
SPE	Service public de l'emploi
SP-PNDES	Secrétariat permanent du PNDES
SSN	Système statistique national
SYGEST	Système d'information de gestion
SYGESTRAN	Système de gestion de transport
SYGMANIF	Système de gestion de manifeste cargo
TBA	Taux brut d'admission
TBE	Tableau de bord de l'économie
TBS	Tableau de bord social
TOFE	Tableau des opérations financières de l'État
UE	Union européenne
UEMOA	Union économique et monétaire Ouest Africaine
UNICEF	Fonds des Nations Unies pour l'Enfance
VAMU	Vulnérabilité alimentaire en milieu urbain

INTRODUCTION

Le Système statistique national (SSN) du Burkina Faso a enregistré de profondes mutations avec l'adoption en 2007 de la loi n° 012-2007/AN du 31 mai 2007 portant organisation et réglementation des activités statistiques. L'objectif de cette disposition pour le Gouvernement Burkinabè est de contribuer au renforcement du SSN avec la décentralisation (sectorisation) de la production statistique et la création d'un Conseil national de la statistique (CNS) chargé de la coordination dudit système. Les décrets d'application de ladite loi adoptée courant 2007 définissent l'organisation, les attributions et le fonctionnement des organes du CNS.

La ratification par le Burkina Faso de la charte africaine de la statistique constitue aussi une volonté politique de renforcement des principes qui régissent la production des statistiques.

L'élaboration des stratégies nationales quinquennales de développement de la statistique constitue également une action forte du Gouvernement en vue d'améliorer la production statistique au Burkina Faso. De même, elle participe à la consolidation du dialogue entre utilisateurs et producteurs de statistiques officielles d'une part et au renforcement de la coordination entre producteurs de statistiques officielles d'autre part. Plus précisément, le SDS 2016-2020 vise à mettre à la disposition des utilisateurs, en temps opportun, des données statistiques complètes, cohérentes, fiables et accessibles, notamment pour la conception, le suivi et l'évaluation des politiques et programmes de développement et dans le cadre des engagements extérieurs du Burkina Faso. Ce troisième SDS va donc conduire les actions nécessaires à l'atteinte de la vision 2020 du Gouvernement qui est de : « Bâtir, à l'horizon 2020, un système statistique national moderne, performant et stable, produisant et diffusant en toute indépendance et en temps opportun, des données statistiques répondant aux besoins des utilisateurs ».

Pourquoi un Programme statistique national (PSN) 2018 ?

Le décret n° 2007-741/PM/MEF stipule que le CNS examine et adopte le Rapport statistique national (RSN) de l'année écoulée et le PSN de l'année suivante qui sont ensuite soumis au Gouvernement pour adoption.

Par ailleurs, l'élaboration du PSN répond aux principes de la déclaration de Paris sur l'efficacité de l'aide au développement.

Enfin, le PSN 2018 doit permettre au Gouvernement de disposer de statistiques nécessaires pour assurer le suivi des ODD et du PNDES.

Objectifs du Programme statistique national 2018

Le PSN 2018 concourt au suivi de la mise en œuvre du SDS 2016-2020 dont l'objectif est de mettre à la disposition des utilisateurs des données statistiques de qualité pour la conception, le suivi et l'évaluation des politiques et programmes de développement.

Se fondant sur le plan d'action du SDS 2016-2020, le PSN 2018 permettra de réaliser les activités statistiques conformément aux cinq axes stratégiques retenus, à savoir :

Axe stratégique 1 : Rénovation et consolidation du cadre législatif, institutionnel et organisationnel ;

Axe stratégique 2 : Amélioration de la production et de la qualité des données ;

Axe stratégique 3 : Renforcement de la diffusion statistique et promotion de l'utilisation des données et de la culture statistique ;

Axe stratégique 4 : Renforcement des capacités humaines, matérielles et financières de production et de management du SSN ;

Axe stratégique 5 : Renforcement de la place de l'information statistique dans le PNDES.

Méthodologie d'élaboration du programme statistique national 2018

L'élaboration du PSN 2018 a suivi un processus participatif. Elle a démarré par la formation des correspondants statistiques du Conseil national de la statistique sur le remplissage des fiches de collecte des données sur les activités statistiques de 2018. Les données ont été ensuite collectées auprès des différentes structures productrices, centralisées par l'Institut national de la statistique et de démographie (INSD) et ont permis d'élaborer le présent programme.

Plan du Programme statistique national 2018

Le PSN 2018 est structuré autour des grands points suivants : description des activités ; analyse du coût et financement ; contraintes de réalisation ; dispositif et mécanisme de suivi-évaluation.

I. DESCRIPTION DES ACTIVITÉS DU PROGRAMME STATISTIQUE NATIONAL 2018

Le Schéma directeur de la statistique (SDS) 2016-2020 est structuré en cinq axes stratégiques. Pour mieux assurer son suivi, les activités du PSN 2018 sont présentées suivant ces axes stratégiques.

I.1. Axe1 : Rénovation et consolidation du cadre législatif, institutionnel et organisationnel

La réalisation des activités de cet axe permettra de renforcer le dispositif législatif, institutionnel et organisationnel et aussi d'assurer au mieux la coordination, la coopération et le partenariat. Cet axe se décline en deux objectifs stratégiques, mais les activités programmées en 2018 ne concernent que l'objectifs stratégique 1.2 « Renforcer la coordination, la coopération et le partenariat ». Ce sont essentiellement :

- (1) l'organisation de deux sessions ordinaires et des rencontres des commissions spécialisées du CNS. Les deux sessions sont des occasions de rencontres et d'échanges entre utilisateurs et producteurs de statistiques officielles. Quant aux rencontres des commissions spécialisées, elles sont des occasions pour débattre des questions inhérentes au développement de la statistique au Burkina Faso. Elles permettent aussi de délivrer des autorisations préalables (visas statistiques) pour la réalisation des opérations de collecte de grande envergure;
- (2) le suivi du SDS 2016-2020 qui permettra d'élaborer le programme statistique national 2019 et le rapport statistique national 2017 ;
- (3) l'organisation des rencontres annuelles des acteurs du système national de l'information sanitaire (SNIS).

I.2. Axe 2 : Amélioration de la production et de la qualité des données

Cet axe est centré sur l'amélioration de la production statistique en termes de quantité, de qualité et de délais. Dans le PSN 2018, les recensements, les enquêtes de grande envergure et les activités de production des statistiques courantes occupent une place importante. Ces principales opérations statistiques programmées en 2018 seront exécutées par l'INSD et les structures sectorielles. Des efforts seront aussi déployés pour améliorer la qualité des données produites par le SSN.

I.2.1. Objectif stratégique 2.1 : Moderniser la chaîne de la production à la diffusion des données

Pour moderniser la chaine de la production à la diffusion des données, les activités suivantes sont programmées en 2018 :

- (1) automatiser la collecte des données ;

- (2) mettre en place une typologie et un dispositif de collecte des données statistique ;
- (3) systématiser l'utilisation des outils de la collecte mobile.

I.2.2. Objectif stratégique 2.2 : Renforcer la production statistique en quantité et qualité

I.2.2.1 Enquêtes et recensements statistiques

Pour améliorer la production des statistiques en quantité et qualité au sein du SSN, les structures envisagent la réalisation d'enquêtes de grande envergure et des recensements.

(1) Poursuivre les travaux du 5^{ème} recensement général de la population et de l'habitation (RGPH)

En 2018, l'INSD poursuivra les travaux les travaux du 5^{ème} RGPH dont le dénombrement aura lieu en 2017. Il produira à cet effet les rapports d'analyses thématiques approfondies dont le coût s'élève à environ 483 millions de francs CFA.

(2) Réaliser le 2^{ème} Recensement général de l'agriculture (RGA)

À l'instar du RGPH, le RGA est organisé tous les dix (10) ans. Les activités de collecte du module de base du prochain RGA sont prévues pour être arrimées avec le 5^{ème} RGPH. Les objectifs visés par le RGA sont notamment la connaissance du secteur primaire et la mise en place d'une base de sondage pour les enquêtes agricoles. En 2018, la Direction générale des études et des statistiques sectorielles du ministère en charge de l'agriculture (DGESS/MAAH) réalisera le 2^{ème} RGA d'un coût estimatif de 2,2 milliards de francs CFA.

(3) Réaliser l'enquête nutritionnelle nationale 2018

L'enquête sur la nutrition est réalisée chaque année suivant la méthodologie SMART (enquête rapide d'évaluation de la situation nutritionnelle chez les enfants de moins de 5 ans). Elle permet de disposer annuellement d'informations fiables à l'échelle des régions pour évaluer la situation nutritionnelle des enfants âgés de 0 à 59 mois.

Le coût estimatif de cette enquête est de 190 millions de francs CFA totalement acquis.

(4) Mettre en œuvre le système d'enquêtes pour le suivi des conditions de vie des ménages 2016-2020

L'INSD poursuivra en 2018 les travaux de l'Enquête harmonisée sur les conditions de vie des ménages (EHCVM) et de l'Enquête régionale intégrée sur l'emploi et le secteur informel (ERI-ESI).

L'objectif principal de ces opérations est la mise en place d'un système permanent et fédérateur de collecte de données pour l'alimentation des principaux indicateurs sociodémographiques de suivi des ODD et du PNDES.

L'objectif spécifique de l'enquête harmonisée sur les conditions de vie des ménages est de produire régulièrement et de publier des données de qualité comparables sur les conditions de vie des ménages dans les États membres de l'UEMOA. Son coût estimatif est de 702 millions de francs CFA.

L'objectif spécifique de l'enquête régionale intégrée sur l'emploi et le secteur informel est de disposer d'une situation de référence de l'emploi et du secteur informel dans les États membres de l'UEMOA. Son coût estimatif est de 756,6 millions de francs CFA.

(5) Poursuivre les travaux de l'enquête LSMS-ISA (Living standard measurement study integrally survey on agriculture)

L'INSD poursuivra les travaux de l'enquête LSMS-ISA en 2018. Cette enquête vise à produire régulièrement des indicateurs pertinents et de qualité et de fournir des données pondérées pour le suivi, l'évaluation, et le pilotage de politiques publiques notamment le PNDES.

Elle a également entre autres objectifs :

- de mesurer les niveaux de vie par la production de données épurées, archivées et analysées.
- d'améliorer les techniques utilisées pour collecter les données d'enquêtes ;
- de dispenser des formations au personnel sur les techniques et outils d'analyse des données/indicateurs de pauvreté.

Le coût de cette enquête est de 195 millions de francs CFA.

(6) Réaliser la 1^{ère} enquête nationale sur le cheptel (ENC I)

L'objectif global de l'ENC I est d'évaluer et de caractériser le cheptel national pour une meilleure appréciation des dynamiques démographiques et des paramètres zootechniques. Elle sera mise en œuvre par la DGESS/MRAH avec l'appui technique de l'INSD, de la DGESS/MAAH, du Centre de coopération internationale pour le développement en recherche agronomique (CIRAD) et de l'Institut de l'environnement et de recherche agricole (INERA).

Les innovations de l'ENC I par rapport à l'Enquête nationale sur l'effectif du cheptel (ENEC) précédemment réalisée sont :

- la désagrégation des données jusqu'au niveau commune ;
- la prise en compte des paramètres zootechniques.

L'ENC est organisée en deux phases : la phase de dénombrement de l'effectif du cheptel et celle de mise à jour des paramètres zootechniques du cheptel.

Les résultats attendus sont :

- les caractéristiques démographiques, économiques et socioculturelles des éleveurs;
- les données statistiques sur les effectifs du cheptel par commune ;
- la composition du cheptel par espèce et selon les caractéristiques démographiques, économiques et socioculturelles des éleveurs;
- la structure du troupeau suivant la taille et l'âge;
- les taux naturels de mise bas et de mortalité;
- les paramètres de production, de productivité et d'exploitation;
- les données d'importation et d'exportation des troupeaux.

La tranche annuelle du coût estimatif de l'ENC en 2018 est de 500 millions de francs CFA et est à rechercher.

(7) Réaliser l'enquête sur la disponibilité des services de santé et la capacité opérationnelle (SARA)

L'enquête SARA (Service Availability and Readiness Assessment) sera réalisée en 2018 et a pour objectif d'évaluer la disponibilité et la capacité opérationnelle des services de santé à offrir des soins de qualité. Les résultats de cette enquête permettent d'éclairer les décideurs du secteur de la santé dans le diagnostic des problèmes du système de santé et la formulation de politiques de santé. Cette évaluation est réalisée à l'aide de la méthodologie SARA par la Direction Générale des études des Statistiques Sectorielles du Ministère de la santé (DGESS/MS) avec l'assistance technique de l'Organisation Mondiale de la Santé (OMS). Le coût de cette opération est de 80 millions de francs CFA.

(8) Réaliser l'enquête sur la vulnérabilité alimentaire en milieu urbain (VAMU)

L'enquête sur la vulnérabilité alimentaire en milieu urbain (VAMU) prévue pour être réalisée par la DGESS/MAAH permettra de :

- déterminer et caractériser des profils de vulnérabilité urbaine;
- analyser la répartition spatiale de la vulnérabilité alimentaire en milieu urbain;
- décrire les situations nutritionnelles des enfants et des femmes, et leur corrélation;
- participer à la réflexion nationale pour la prise en compte de la vulnérabilité alimentaire en milieu urbain.

Le coût de cette enquête est estimé à 100 millions de francs CFA à rechercher.

I.2.2.2 Activités de production des statistiques courantes

Les principales opérations de production de statistiques courantes sont regroupées suivant la nomenclature des Nations-Unies.

❖ Statistiques générales

L'INSD produira en 2018 :

- (1) l'annuaire statistique national 2017 ;
- (2) le tableau de bord de la gouvernance 2017 ;
- (3) les annuaires statistiques régionaux 2017 ;
- (4) les tableaux de bord régionaux 2017 ;
- (5) les livrets genre au niveau national et sur le plan régional.

❖ Statistiques démographiques et sociales

Dans le domaine des statistiques démographiques et sociales :

- (1) l'INSD produira le rapport statistique sur les accidents de la circulation et le tableau de bord social 2017 ;
- (2) le Ministère de l'éducation nationale et de l'alphabétisation (MENA) élaborera :
 - les annuaires statistiques du préscolaire, du primaire, du post-primaire et secondaire et de l'enseignement non formel;
 - les tableaux de bord du préscolaire, du primaire, du post-primaire et secondaire et de l'enseignement non formel et
 - le répertoire des ENEP/EPFEP ;
- (3) le Ministère de la femme, de la solidarité nationale et de la famille (MFSNF) compte élaborer l'annuaire et du tableau de bord statistiques de la femme, de la solidarité nationale et de la famille en 2018;
- (4) le Ministère de la santé produira l'annuaire statistique 2017, le tableau de bord 2017 et quatre bulletins d'épidémiologie et d'information sanitaire ;
- (5) le Ministère de la Justice, des droits humains et de la promotion civique (MJDHPC) assurera la production les annuaires statistiques et les tableaux de bord de la justice et des droits humains et du civisme ;
- (6) le Ministère de l'administration territoriale et de la décentralisation (MATD) à travers la DGESS élaborera les annuaires statistiques de la sécurité, de l'administration du territoire et de la décentralisation. En plus, le ministère produira les annuaires statistiques de l'état civil, des finances locales, le tableau

de bord de l'état civil, le guide des ratios financiers et le rapport général des prévisions budgétaires des collectivités territoriales ;

- (7) le Ministère de l'urbanisme et de l'habitat poursuivra ses activités courantes de production à savoir l'annuaire statistique et le tableau de bord ;
- (8) le Ministère de la communication et des relations avec le Parlement produira l'annuaire statistique de la communication ;
- (9) le Ministère des sports et des loisirs compte produire l'annuaire statistique, le tableau de bord et quatre bulletins statistiques en 2018. Il envisage aussi réaliser la cartographie des infrastructures sportives et de loisirs et élaborer les indicateurs de suivi statistique de la Politique Nationale et du budget-programme des sports et des loisirs ;
- (10) le Ministère de la jeunesse, de la formation et de l'insertion professionnelle (MJFIP) produira les annuaires statistiques et les tableaux de bord 2017 de la formation professionnelle et de la jeunesse, de la formation et de l'insertion professionnelle ;
- (11) les Directions régionales de l'économie et de la planification du MINEFID produiront les tableaux de bord socioéconomiques régionaux et les documents de profils des régions en 2018.

❖ **Statistiques économiques**

Pour assurer le suivi de la situation macroéconomique du pays en 2018, les structures du SSN projettent mettre à la disposition du Gouvernement et des utilisateurs des statistiques de qualité et à jour. Ainsi :

- (1) l'INSD changera en 2018 l'année de base des comptes nationaux et produira les comptes économiques nationaux définitifs 2016 et les comptes économiques nationaux provisoires 2017 ;
- (2) les comptes économiques du dernier trimestre 2017 et des trois premiers trimestres de 2018 seront également produits par l'INSD.
- (3) l'Observatoire national du Tourisme élaborera le compendium des statistiques du tourisme 2017, le tableau de bord 2017 et quatre baromètres trimestriels du tourisme. Aussi, il compte réaliser une enquête sur la satisfaction de la clientèle touristique au Burkina Faso et un recensement de l'offre touristique en 2018. Enfin, il mettra en place les Comptes satellites du tourisme ;
- (4) la DGEP actualisera l'Instrument automatisé de prévision (IAP) et rédigera le rapport 2017 sur l'économie du Burkina Faso ; elle compte élaborer le rapport de suivi de la mise en œuvre des ODD et l'Agenda 2063 au Burkina Faso, les notes techniques de budget économique et les notes de suivi de la conjoncture ;
- (5) les comptes 2017 du secteur de l'eau, des aménagements hydrauliques et de l'assainissement seront produits par la DGESS/MEA ;

- (6) la DGESS/MS élaborera les comptes 2017 de la santé ;
- (7) le SP/CNLS-IST produira le tableau de bord des indicateurs SIDA 2017 ;
- (8) la DGESS/MEEVCC réalisera les comptes environnementaux économiques intégrés.

La conjoncture économique du pays continuera d'être suivie à travers certaines productions statistiques. À cet effet :

- (9) l'INSD réalisera quatre enquêtes trimestrielles de conjoncture et rédigera quatre notes trimestrielles de conjoncture qui donneront une vue d'ensemble de l'opinion des chefs d'entreprises sur la conjoncture économique. Il produira également des notes trimestrielles de conjoncture au niveau régional ;
- (10) l'INSD élaborera quatre bulletins trimestriels sur la conjoncture nationale. Ces bulletins fourniront aux utilisateurs des statistiques conjoncturelles sur l'ensemble des domaines d'activités du Burkina Faso ;
- (11) l'INSD réalisera quatre tableaux de bord trimestriels de l'économie (TBE). Ces TBE permettront aux autorités nationales d'avoir un outil de décision qui donne une analyse détaillée de tous les secteurs économiques. Ils permettront également aux institutions sous régionales, notamment l'UEMOA, la BCEAO et AFRISTAT, de disposer d'une situation conjoncturelle de l'économie du Burkina Faso ;
- (12) le Conseil burkinabè des chargeurs (CBC) produira quatre notes trimestrielles de conjoncture sur les transports internationaux et élaborera le bulletin statistique des transports internationaux de marchandises.
- (13) la Bourse régionale des valeurs mobilières (BRVM) produira des notes semestrielles de conjoncture.

La production des statistiques des prix sera assurée par l'INSD, la DGCMEF, la SONAGESS et la DGESS/MRAH.

- (14) 12 bulletins mensuels de l'Indice harmonisé des prix à la consommation (IHPC) seront produits par l'INSD. Il produira également l'Indice national harmonisé des prix à la consommation (INHPC) et l'Indice de coût de la construction (ICC) ;
- (15) la DGCMEF élaborera la mercuriale des prix des fournitures, des prestations de services, des bâtiments et travaux publics ;
- (16) la DGESS/MRAH et la SONAGESS poursuivront le suivi et la publication hebdomadaire des prix à travers les systèmes d'informations sur les marchés (SIM) de bétail et sur les marchés des céréales.

Les activités prévues pour renforcer les statistiques du commerce et des échanges sont :

(17) la production de l'annuaire statistique et les notes trimestrielles du commerce extérieur de l'INSD ;

(18) l'annuaire statistique 2017, le tableau de bord 2016 et la balance commerciale 2017, le rapport sur la situation des échanges commerciaux 2015 du Burkina Faso du Ministère du commerce, de l'industrie et de l'artisanat.

Les productions sur les statistiques industrielles prévues pour être mises à la disposition des utilisateurs en 2018 sont :

(19) les indices harmonisés de la production industrielle (IHPI) trimestriels, les indices trimestriels des prix de la production industrielle (IPPI), les notes trimestrielles sur les indices du chiffre d'affaires (ICA) des entreprises commerciales, produits par l'INSD ;

(20) le rapport annuel sur l'industrie produit par le Ministère du commerce, de l'industrie et de l'artisanat.

Au niveau des statistiques agricoles, la DGESS/MAAH mettra à la disposition des utilisateurs en 2018 :

(21) les bulletins sur la volatilité et les prévisions des prix, les bulletins sur les cours mondiaux et les bulletins de prospective agricole ;

(22) les bilans céréaliers et alimentaires ;

(23) les rapports de suivi de la campagne agro pastorale et de la situation alimentaire et nutritionnelle ;

(24) Des cartes thématiques d'analyse sur les productions agro-sylvo-pastorales, halieutiques et fauniques (ASPHF), la vulnérabilité alimentaire et nutritionnelle, l'eau et l'assainissement

(25) l'annuaire et le tableau de bord des statistiques agricoles 2017 ;

(26) le rapport d'analyse des politiques agricoles et alimentaires.

La DGESS/MRAH envisage en 2018 :

(27) de produire un rapport sur la commercialisation du bétail ;

(28) d'élaborer l'annuaire statistique et le tableau de bord du MRAH ;

(29) d'actualiser le répertoire des infrastructures d'élevage.

Dans le domaine de la culture et du tourisme, la DGESS/MCAT produira l'annuaire statistique et le tableau de bord 2017 de la culture et du tourisme

Dans le secteur des mines et de l'énergie, la DGESS/MMC, la DGESS/ME et la SONABEL mettront à la disposition des utilisateurs :

- (30)** les annuaires statistiques 2016 et 2017 et les tableaux de bord 2015, 2016 et 2017 des mines et carrières;
- (31)** les annuaires statistiques 2016 et 2017 et les tableaux de bord 2015, 2016 et 2017 de l'énergie ;
- (32)** l'annuaire statistique et un rapport sur la satisfaction de la clientèle de la SONABEL.

Dans le domaine de l'économie, des finances et du développement :

La DGESS/MINEFID produira :

- (33)** l'annuaire statistique et le tableau de bord 2017 de l'économie et des finances ;
- (34)** quatre bulletins trimestriels de l'économie et des finances ;
- (35)** le rapport sur les finances publiques 2017 et un rapport qualité;
- (36)** un recensement général (phase 1) du personnel du MINEFID ;

La Direction générale du budget élaborera :

- (37)** l'annuaire statistique budgétaire 2017 ;
- (38)** les tableaux de bord budgétaires mensuels et annuel 2017.

La Direction générale de la coopération mettra à disposition des utilisateurs

- (39)** les statistiques sur l'aide publique au développement ;

La Direction générale des impôts collectera et produira

- (40)** les statistiques sur les contribuables.

La Direction générale du trésor et de la comptabilité publique produira :

- (41)** le tableau des opérations financières de l'État (TOFE) ;
- (42)** les statistiques sur la trésorerie et la comptabilité publique ;
- (43)** des statistiques sur la dette publique ;
- (44)** des statistiques sur les Systèmes Financiers Décentralisés (SFD) et sur les Fonds nationaux (FN) ;
- (45)** la revue annuelle des finances locales, gestion 2017
- (46)** des données financières des Établissements Publics de l'État (EPE) ;
- (47)** un annuaire statistique sur les assurances.

La Banque Centrale des États de l'Afrique de l'Ouest produira :

(48) la balance des paiements et les statistiques monétaires 2017.

Dans le domaine des transports, la DGESS/MTMUSR produira :

(49) l'annuaire statistique et le tableau de bord 2017 des transports ;

(50) des indicateurs de suivi statistique du budget-programme.

Dans le domaine des postes et de l'économie numérique, la DGESS/MDENP envisage de :

(51) produire l'annuaire statistique et le tableau de bord 2017 du Ministère de l'économie numérique et des postes (MDENP) ;

❖ **Statistiques des ressources naturelles et de l'environnement**

Pour permettre aux utilisateurs de disposer de statistiques sur les ressources naturelles et l'environnement et au Gouvernement d'honorer ses engagements nationaux et internationaux dans la production de documents de suivi des politiques environnementales, le SSN continuera d'assurer la production des statistiques environnementales.

La DGESS/MEEVCC produira :

(1) l'annuaire statistique et le tableau de bord 2017 de l'environnement ;

(2) un rapport sur l'inventaire national des gaz à effet de serre.

La DGESS/MEA envisage :

(3) d'élaborer l'annuaire statistique 2017 du MEA ;

(4) d'élaborer la situation de référence et mettre en place une base de données fiables et actualisée (renseignement des valeurs initiales des indicateurs du DISE) ;

(5) de collecter les données sur l'inventaire national des ouvrages AEUE (Assainissement des eaux usées et excréta).

I.3. Axe 3 : Renforcement de la diffusion statistique et promotion de l'utilisation des données et de la culture statistique

Cet axe concourt à assurer une informatisation globale du SSN notamment par l'utilisation des TIC pour l'archivage, la diffusion des données et la valorisation de l'information statistique à travers son utilisation.

I.3.1. Objectif stratégique 3.1 : Améliorer l'accessibilité de l'information statistique à tous les utilisateurs

Pour améliorer l'accessibilité de l'information statistique à tous les utilisateurs, les activités prévues en 2018 sont:

- (1) les validations et les diffusions des annuaires statistiques, des tableaux de bord et des autres publications infra annuelles ;
- (2) l'entretien et la mise à jour des sites web des structures du SSN et celui du CNS ;
- (3) la mise en place de la plate-forme Open Data à l'INSD et dans différentes structures clés (DGESS/MAAH, DGESS/MS, DGESS/MENA, etc..) du SSN;
- (4) la création ou le renforcement des bases de données, métadonnées et micro-données aux niveaux de l'INSD et des structures sectorielles ;
- (5) la mise à jour régulière de la base de données sur les offres d'emploi publiées dans la presse écrite et à l'ONEF.

I.3.2. Objectif stratégique 3.2 : Améliorer les communications interne et externe

Pour améliorer les communications interne et externe du SSN en 2018, l'INSD et les structures du SSN prévoient :

- (1) un atelier de dissémination des productions statistiques auprès des acteurs publics et privés à tous les niveaux ;
- (2) de mettre en place un réseau de journalistes partenaires du SSN aux fins de l'utilisation efficiente des données statistiques dans les productions de presse ;

La DGESS/MAAH compte :

- (3) mettre en place un plan de communication pour les résultats de chaque opération de grande envergure de production de statistiques agricoles et rurales ;

Afin de rendre accessibles les données produites au sein du SSN, les structures prévoient de renforcer la diffusion des données et la communication à l'endroit des utilisateurs à travers des activités qu'elles envisagent de mettre en œuvre en 2018.

Au nombre de ces activités :

- (4) la diffusion systématique de toutes les publications produites en 2018 en des formats et canaux diversifiés (papier, CD-Rom, sites internet, envoi par mail, etc.) ;
- (5) l'impression des publications statistiques;

- (6) la publication de communiqués de presse pour accompagner les différentes productions statistiques ;
- (7) la mise en place de bases de données d'indicateurs accessibles sur internet ;
- (8) l'élaboration et la publication régulière d'un catalogue de publications statistiques ;
- (9) la mise en place de supports de communication (plaquettes, dépliants, documents).

I.3.3. Objectif stratégique 3.3 : Promouvoir l'utilisation des données et la culture statistique

La promotion de l'utilisation des données statistiques en 2018 au sein du SSN se fera par la réalisation des activités suivantes :

- (1) réaliser des analyses approfondies des données d'enquête et recensement;
- (2) organiser des sessions de sensibilisation et de retour de l'information vers les ménages et populations cibles des enquêtes et recensements dans les régions ;
- (3) organiser la Journée africaine de la statistique (JAS) ;
- (4) Organiser la Journée des statistiques de l'éducation ;
- (5) réaliser le suivi-évaluation du PNDES à l'échelle régionale.

I.4. Axe 4 : Renforcement des capacités humaines, matérielles et financières de production et de management du SSN

Ce pilier répond aux défis concernant la gestion des ressources humaines à l'INSD et au sein des autres structures du SSN.

I.4.1. Objectif stratégique 4.1 Améliorer la gestion des ressources humaines statisticiennes

Pour améliorer la gestion des ressources humaines statisticiennes, l'INSD envisage :

- (1) élaborer/actualiser et adopter un plan de gestion centralisée et de carrière du personnel statisticien du SSN ;
- (2) élaborer et faire adopter le statut particulier du statisticien ;
- (3) négocier et adopter la grille salariale du personnel statisticien de l'INSD.

I.4.2. Objectif stratégique 4.2 : Renforcer les capacités humaines du SSN

Au cours de l'année 2018, les agents des structures productrices de statistiques publiques bénéficieront de renforcements de capacité. Ainsi :

- (1) l'INSD développera des modules de formation dans les différents domaines identifiés par le plan de formation. Il poursuivra également le suivi de la formation des cadres moyens statisticiens à l'ENAREF et organisera en collaboration avec le Centre d'appui aux écoles de statistique africaines (CAPESA) les concours de recrutement des élèves statisticiens et démographes à former dans les grandes écoles ;
- (2) les différentes structures du SSN assureront des formations spécifiques au profit du personnel affecté à la production statistique.

I.4.3. Objectif stratégique 4.3 : Renforcer les capacités financières et assurer un financement pérenne des activités du SSN

En ce qui concerne le volet renforcement des capacités financières, l'INSD envisage de :

- (1) mener un plaidoyer de haut niveau pour la mobilisation des ressources financières ;
- (2) poursuivre la mobilisation des ressources auprès de l'État et des PTF pour alimenter le Fonds de développement de la statistique (FDS).

I.4.4. Objectif stratégique 4.4 : Renforcer les capacités matérielles

Sur le plan matériel, en 2018 :

- (1) les DGESS comptent, chacune, se doter d'un kit minimum de production, d'archivage et de diffusion des données ;
- (2) la DGESS/MAAH prévoit acquérir des kits informatiques pour le traitement des données du RGA.

Les infrastructures du SSN seront renforcées à travers :

- (4) la construction ou la réhabilitation des bâtiments des DR-INSD et ceux des services statistiques sectoriels ;
- (5) le démarrage des travaux de construction de la 2^{ème} aile du siège de l'INSD.

I.5. Axe 5 : Renforcement de la place de l'information statistique dans le PNDES

Le PNDES est le document de référence en matière de développement économique et social au Burkina Faso. Son suivi annuel est basé, pour l'essentiel, sur des indicateurs produits par les dispositifs statistiques sectoriels, tandis que l'évaluation des effets et de l'impact nécessite un dispositif d'enquêtes statistiques souvent lourdes. Pour renforcer la place de l'information statistique dans le PNDES en 2018, les structures du SSN mettront en œuvre le programme statistique minimum pour le suivi des indicateurs du PNDES .

I.5.1. Objectif stratégique 5.1 : Renforcer des liens entre le SDS et le PNDES

Les activités prévues pour le renforcement des liens entre le SDS et le PNDES en 2018 sont :

- (1) animer le dialogue entre le SP-PNDES et le Secrétariat du CNS;
- (2) harmoniser les agendas de production et demande de statistiques pour les besoins du PNDES ;
- (3) mettre en place une base de données sur les indicateurs des politiques publiques de développement (PNDES, ODD, sectorielles, régionales).

I.5.2. Objectif stratégique 5.2 : Assurer la disponibilité des ressources financières nécessaires aux activités statistiques de suivi du PNDES

En ce qui concerne le financement des activités statistiques du suivi du PNDES et des budgets-programmes, l'État burkinabè devrait mettre à la disposition de chaque DSS les dotations budgétaires prévues pour la production de ces statistiques.

II. COÛT ET FINANCEMENT DU PROGRAMME STATISTIQUE NATIONAL 2018

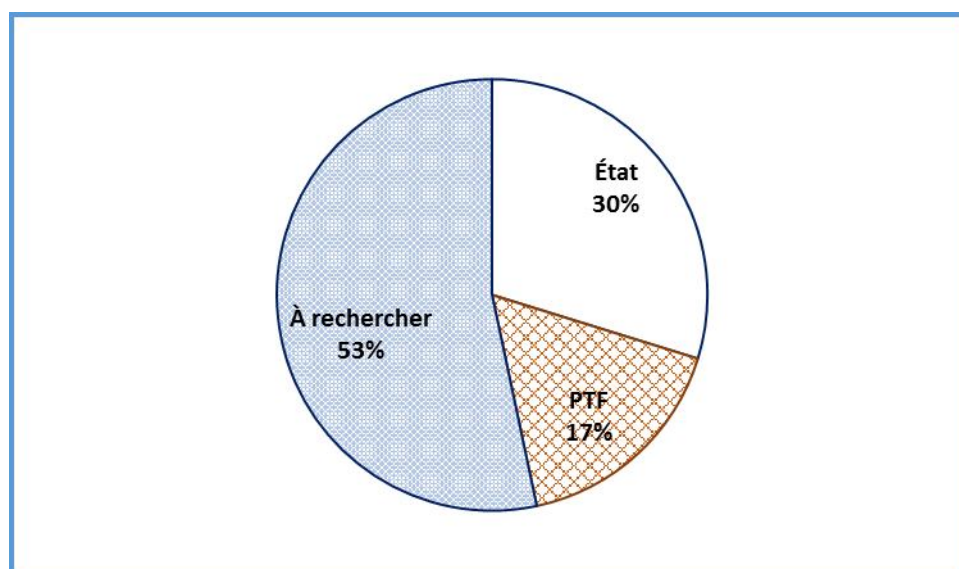
II.1. Vue d'ensemble du financement du PSN 2018

La mise en œuvre du PSN 2018 nécessitera la mobilisation d'environ 15,2 milliards de francs CFA. Ce coût n'intègre pas les dépenses de fonctionnement des structures du SSN que sont les salaires des agents, les fournitures et les autres dépenses de fonctionnement courant.

Une partie du financement est acquise. Elle est d'environ 7,1 milliards de francs CFA, soit 46,7% du montant total à mobiliser.

Avec un montant de 4,5 milliards de francs CFA, les financements acquis de l'État représentent 29,8% du coût global du programme 2018. S'agissant des partenaires techniques et financiers du SSN, ils envisagent contribuer à hauteur de 2,6 milliards de francs CFA.

Graphique 1 : Situation globale du financement du PSN 2018

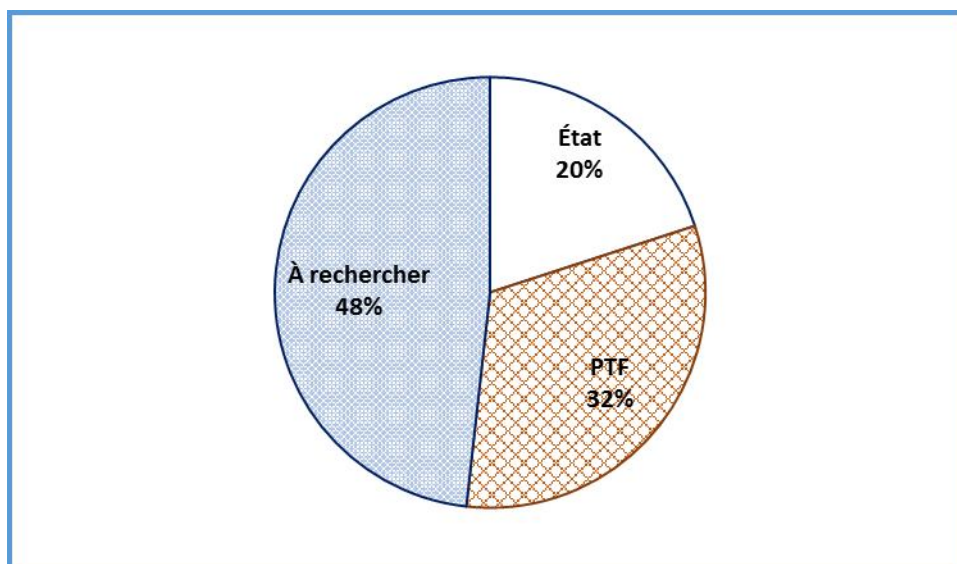


II.2. Coût et financement de l'axe stratégique 1 : Rénovation et consolidation du cadre législatif, institutionnel et organisationnel

La réalisation des activités de cet axe nécessitera en 2018 un montant de 85 millions de francs CFA, ce qui représente 0,56% du coût global du PSN 2018.

Comme l'indique le graphique 2, 48% du financement des activités de cet axe sont à rechercher.

Graphique 2 : Situation du financement des activités de l'axe stratégique 1



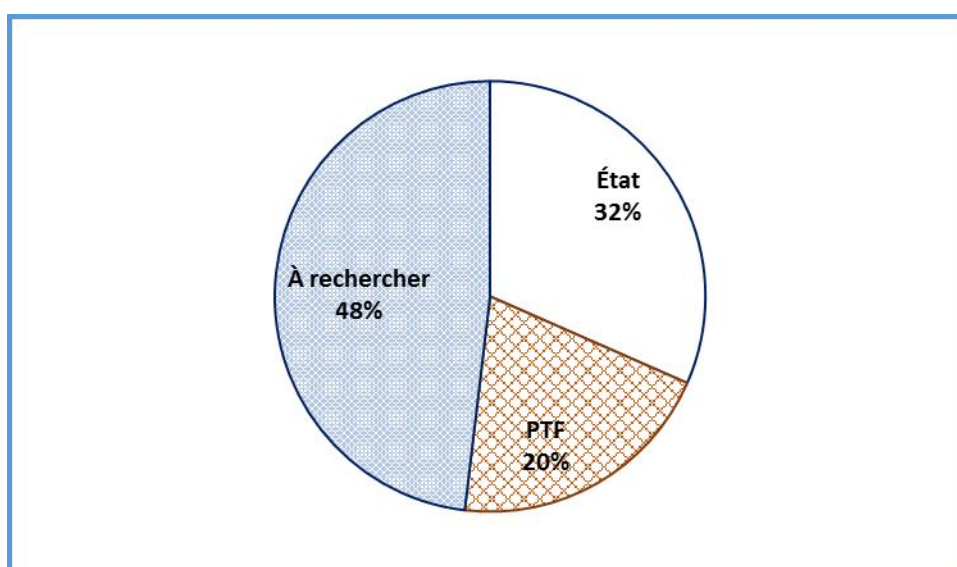
II.3. Coût et financement de l'axe stratégique 2 : Amélioration de la production et de la qualité des données

Pour permettre l'élaboration, le suivi et l'évaluation des politiques de développement, le SSN mettra à la disposition des utilisateurs de statistiques officielles une gamme variée de produits statistiques de qualité et suffisamment analysés. Ces activités de production et d'analyse sont répertoriées dans le présent axe.

La mise en œuvre des activités de cet axe coûtera environ 12,5 milliards de francs CFA, soit 81,9% du coût global du PSN 2018.

Un montant d'environ 3,9 milliards de francs CFA est déjà acquis auprès de l'État et 2,5 milliards de francs CFA auprès des partenaires techniques et financiers. Comme indique le graphique 3 ci-dessous, 48% du financement des activités de cet axe est à rechercher.

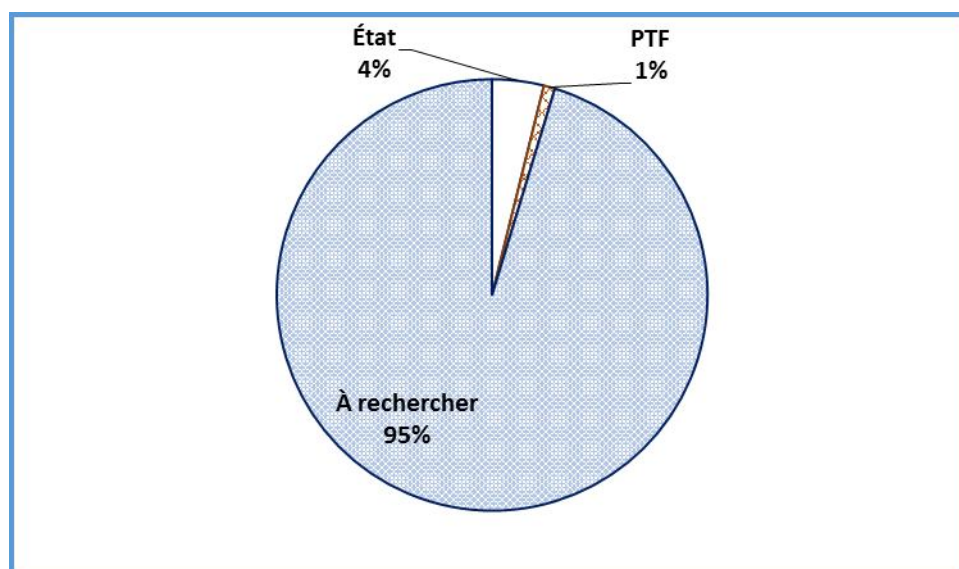
Graphique 3: Situation du financement des activités de l'axe stratégique 2



II.4. Coût et financement de l'axe stratégique 3 : Renforcement de la diffusion statistique et promotion de l'utilisation des données et de la culture statistique

Les activités de cet axe constituent l'un des maillons importants dans la chaîne de production des statistiques. La mise en œuvre des activités de cet axe coûtera environ 1,8 milliards de francs CFA. Ce montant qui représente 12,1% du coût estimatif du PSN 2018 est partiellement acquis de l'État et des partenaires techniques et financiers. Seulement 5% du financement des activités de cet axe est acquis.

Graphique 4: Situation du financement des activités de l'axe stratégique 3

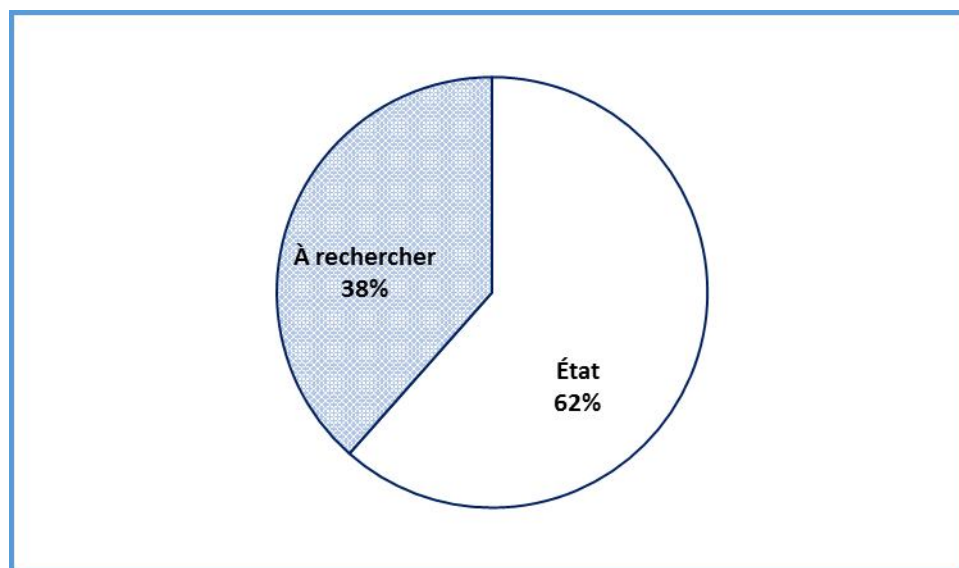


II.5. Coût et financement de l'axe stratégique 4 : Renforcement des capacités humaines, matérielles et financières de production et de management du SSN

Le coût estimatif pour renforcer les capacités humaines, matérielles et financières du SSN est d'environ 822,3 millions de francs CFA. Ce coût représente 5,4% du coût total du PSN 2018.

Les activités inscrites dans cet axe seront prises en charge par l'État à hauteur de 506 millions de francs CFA, soit 61,5% du coût total de l'axe 4.

Graphique 5: Situation du financement des activités de l'axe stratégique 4



II.6. Coût et financement de l'axe stratégique 5 : Renforcement de la place de l'information statistique dans le PNDES

Le financement et la réalisation des quatre (4) activités de l'axe stratégique 5 (cf. annexe 2) permettra d'assurer la disponibilité des ressources financières nécessaires aux activités statistiques de suivi du PNDES et de renforcer des liens entre le SDS et le PNDES. Le coût des activités de cet axe n'a pas pu être évalué mais a été classé pour mémoire.

III. CONTRAINTES DE REALISATION

La contrainte majeure pour la mise en œuvre du PSN 2018 sera la disponibilité de financement pour la réalisation des activités comme les années précédentes. En rappel, le coût estimatif du PSN 2018 est de 15,2 milliards de francs CFA dont 7,1 milliards de francs CFA sont acquis de la part de l'État et des partenaires financiers. Le financement à rechercher se chiffre à 8,1 milliards de francs CFA. Cet état de fait pourrait handicaper l'exécution de la mise en œuvre du programme d'activités des structures du SSN. Cette situation s'explique par l'insuffisance des allocations budgétaires accordées aux activités statistiques au sein des ministères. En plus du manque de financement, la lourdeur des procédures administratives de la chaîne financière pourrait entraver la réalisation des activités statistiques.

L'insuffisance de ressources humaines statisticiennes dans nombre de structures est également une contrainte qui pourrait engendrer des difficultés dans la mise en œuvre du programme statistique national 2018. L'Etat accorde annuellement 20 bourses aux admis des concours d'entrée dans les grandes écoles de statistique et de démographie mais leur intégration dans la fonction publique n'est toujours pas systématiquement.

IV. DISPOSITIF ET MECANISME DE SUIVI-EVALUATION

Le dispositif de pilotage du Programme statistique national (PSN) 2018 sera basé sur celui du SDS 2016-2020. Ainsi, le Conseil national de la statistique (CNS) sera l'organe de suivi-évaluation du PSN 2018. Les structures et institutions chargées de la production des statistiques sectorielles assureront le suivi quotidien de la mise en œuvre des activités qui leur incombent. Ils transmettront à l'Institut national de la statistique et de la démographie (INSD) un rapport d'activités au mois de mars 2019.

Le respect du calendrier et le taux d'exécution des activités statistiques au sein des structures du Système statistique national (SSN) pourraient être les indicateurs d'évaluation de l'état d'avancement du programme.

Au cours de la deuxième session ordinaire du CNS de 2018, l'INSD doit faire une présentation du rapport d'exécution de la mise en œuvre du PSN 2018.

Le Conseil national de la statistique lors de sa première session de 2019, examinera le RSN 2018 et les rapports d'activités des différentes Commissions spécialisées rentrant dans le cadre de la mise en œuvre du PSN 2018.

CONCLUSION

Le Programme statistique national (PSN) 2018 est un document important qui concourt à la mise en œuvre du SDS 2016-2020. Il est aussi indispensable au suivi-évaluation du PNDES et des ODD.

Le PSN 2018 retrace de façon claire toutes les activités statistiques programmées en 2018. Ainsi, il permet à l'État et à ses PTF de faire des allocations optimales de ressources financières aussi bien pour l'exécution des activités statistiques que pour le suivi des politiques sectorielles.

Ainsi, comme prévu dans le SDS 2016-2020, l'État continuera d'assurer le financement des activités statistiques courantes à travers les dotations budgétaires des différents secteurs ministériels. Il assurera également le financement des différentes enquêtes à caractère répétitif.

Le coût global de la mise en œuvre du PSN 2018 est estimé à 15,2 milliards de francs CFA. Le financement acquis est d'environ 7,1 milliards de francs CFA dont 4,5 milliards de francs CFA proviendront de l'État et 2,6 milliards de francs CFA des PTF. Le financement à rechercher s'élève à 8,1 milliards soit 53,3% du coût global du PSN 2018.

Les activités de ce programme devraient être inscrites comme prioritaires dans le budget de l'État gestion 2018. En effet, la mise en œuvre du PSN 2018 permettra d'assurer un meilleur suivi évaluation du PNDES et des ODD.

Le dispositif de pilotage du PSN 2018 sera basé sur celui du SDS 2016-2020. Les contraintes pour sa mise en œuvre pourraient être la disponibilité de financement et l'insuffisance des ressources humaines statisticiennes.

V. ANNEXES

Annexe 1 : Budget du PSN 2018 par axe et objectifs stratégiques

Axe et objectif stratégique	Coûts global	Total acquis	État	PTF	À rechercher
<i>(en millions de francs CFA)</i>					
Axe stratégique 1 : Rénovation et consolidation du cadre législatif, institutionnel et organisationnel	85,0	44,0	17,0	27,0	41,0
Objectif stratégique 1.2 : Renforcer la coordination, la coopération et le partenariat	85,0	44,0	17,0	27,0	41,0
Axe stratégique 2 : Amélioration de la production et de la qualité des données	12 467,6	6 468,8	3 938,5	2 530,3	5 998,8
Objectif stratégique 2.1 : Moderniser la chaîne de la production à la diffusion des données	42,2	0,0	0,0	0,0	42,2
Objectif stratégique 2.2 : Renforcer la production statistique en quantité et qualité	12 425,4	6 468,8	3 938,5	2 530,3	5 956,6
Axe stratégique 3 : Renforcement de la diffusion statistique et promotion de l'utilisation des données et de la culture statistique	1 848,5	86,9	71,5	15,6	1 761,6
Objectif stratégique 3.1 : Améliorer l'accessibilité de l'information statistique à tous les utilisateurs	341,9	74,2	67,8	6,6	267,7
Objectif stratégique 3.2 : Améliorer les communications interne et externe	70,8	3,7	3,7	0,0	67,1
Objectif stratégique 3.3 : Promouvoir l'utilisation des données et la culture statistique	1 435,8	9,0	0,0	9,0	1 426,8
Axe stratégique 4 : Renforcement des capacités humaines, matérielles et financières de production et de management du SSN	822,3	506	506	0	316,3
Objectif stratégique 4.1 : Améliorer la gestion des ressources humaines statisticiennes	0,0	0,0	0,0	0,0	0,0
Objectif stratégique 4.2 : Renforcer les capacités humaines du SSN	47,3	6,0	6,0	0,0	41,3
Objectif stratégique 4.3 : Renforcer les capacités financières et assurer un financement pérenne des activités du SSN	0,0	0,0	0,0	0,0	0,0
Objectif stratégique 4.4 : Renforcer les capacités matérielles	775,0	500,0	500,0	0,0	275,0
Axe stratégique 5 : Renforcement de la place de l'information statistique dans le PNDES	0,0	0,0	0,0	0,0	0,0
Objectif stratégique 5.1 : Renforcer des liens entre le SDS et le PNDES	0,0	0,0	0,0	0,0	0,0
Objectif stratégique 5.2 : Assurer la disponibilité des ressources financières nécessaires aux activités statistiques de suivi du PNDES	0,0	0,0	0,0	0,0	0,0
Total	15 223,4	7 105,7	4 533,0	2 572,9	8 117,7

Annexe 2 : Programme détaillé et financement des activités 2018 (financement totalement ou partiellement acquis)

N° Ordre	Intitulé de l'activité	Institution	Produits attendus	Coûts global	Total acquis	État	PTF	À rechercher
				(en millions de francs CFA)				
Axe stratégique 1 : Rénovation et consolidation du cadre législatif, institutionnel et organisationnel				44,0	44,0	17,0	27,0	0,0
Objectif stratégique 1.2 : Renforcer la coordination, la coopération et le partenariat				44,0	44,0	17,0	27,0	0,0
1.	Organiser des rencontres avec les acteurs des sous-systèmes du SNIS	Rencontres avec les acteurs des sous-systèmes du SNIS	Rapports des différentes rencontres	27,0	27,0	0,0	27,0	0,0
2.	Assurer le fonctionnement des commissions spécialisées	INSD	Rapports des commissions spécialisées	2,0	2,0	2,0	0,0	0,0
3.	Assurer le suivi du SDS 2016-2020 et produire le programme statistique national 2019 et le rapport statistique national 2017	INSD	Rapport statistique national (RSN) 2017 et programme statistique national (PSN) 2019	15,0	15,0	15,0	0,0	0,0
4.	Organiser une revue à mi-parcours du SDS 2016-2020	INSD	Rapport de la revue à mi-parcours	PM	PM			
Axe stratégique 2 : Amélioration de la production et de la qualité des données				6 619,5	6 574,7	3 938,3	2 636,4	44,9
Objectif stratégique 2.1 : Moderniser la chaîne de la production à la diffusion des données				0,0	0,0	0,0	0,0	0,0
5.	Systematiser l'utilisation des outils de la collecte mobile	DGESS-MAAH	Utilisation des outils de la collecte mobile systematisée	PM	PM			
6.	Mettre en œuvre le plan de modernisation de la chaîne de la collecte à la diffusion des données du MTMUSR	DGESS-MTMUSR	Plan de modernisation de la chaîne de la collecte à la diffusion des données du MTMUSR	0,0	0,0	0,0	0,0	0,0
Objectif stratégique 2.2 : Renforcer la production statistique en quantité et qualité				6 619,5	6 574,7	3 938,3	2 636,4	44,9
7.	Élaborer les bulletins mensuels sur la demande et l'offre d'emploi	ANPE	12 bulletins mensuels sur la demande et l'offre d'emploi	PM	PM			
8.	Élaborer un recueil annuel des statistiques sur l'emploi pour le suivi de la conjoncture	ANPE	Recueil annuel des statistiques sur l'emploi pour le suivi de la conjoncture	PM	PM			
9.	Élaborer un recueil mensuel des statistiques sur l'emploi pour le suivi de la conjoncture	ANPE	Recueil mensuel des statistiques sur l'emploi pour le suivi de la conjoncture	PM	PM			

N° Ordre	Intitulé de l'activité	Institution	Produits attendus	Coûts global	Total acquis	État	PTF	À rechercher
				<i>(en millions de francs CFA)</i>				
10.	Élaborer la balance des paiements extérieurs	BCEAO	Balance des paiements 2016 produite et données disponibles	PM	PM			
11.	Élaborer les statistiques monétaires	BCEAO	Statistiques monétaires produites et à jour	0,0	0,0	0,0	0,0	0,0
12.	Élaborer des statistiques trimestrielles sur les pensionnés de la CARFO	CARFO	Quatre (04) fiches trimestrielles	0,0	0,0	0,0	0,0	0,0
13.	Élaborer l'annuaire statistique 2017 de la CARFO	CARFO	Annuaire statistique 20; Tableaux d'indicateurs sur les pensionnés au 31/12/2017	0,2	0,2	0,2	0,0	0,0
14.	Rédiger un rapport d'analyse des données de 2017 de la CARFO	CARFO	Rapport d'analyse synthétique des données 2017 sur les pensionnés de la CARFO	0,4	0,4	0,4	0,0	0,0
15.	Produire les notes de conjoncture sur les transports internationaux	CBC-MTMUSR	Notes de conjoncture sur les transports internationaux	2,6	2,6	2,6	0,0	0,0
16.	Élaborer le bulletin statistique 2017 des transports internationaux de marchandises	CBC-MTMUSR	Bulletin statistique 2017 des transports internationaux de marchandises	6,0	6,0	6,0	0,0	0,0
17.	Élaborer la note semestrielle de conjoncture	CCIBF- BRVM	Notes semestrielles de conjoncture du premier et du deuxième semestre 2017	6,2	6,2	6,2	0,0	0,0
18.	Élaborer le répertoire des 500 premières entreprises du Burkina Faso	CCIBF- BRVM	Répertoire des 500 premières entreprises (en termes de chiffre d'affaire) du Burkina Faso 2 ^{ème} édition	5,2	5,2	5,2	0,0	0,0
19.	Élaborer l'annuaire statistique 2017 de la CNSS	CNSS	Annuaire statistique 2017 de la CNSS	7,0	7,0	7,0	0,0	0,0
20.	Collecter les données de l'AEUE (Assainissement des eaux usées et excréta)	DGA-MEA	Taux d'accès à l'assainissement en milieu rural	60,0	60,0	60,0	0,0	0,0
21.	Élaborer l'annuaire des statistiques budgétaires	DGB-MINEFID	Annuaire statistique budgétaire 2017	5,3	5,3	5,3	0,0	0,0
22.	Élaborer le tableau de bord 2017 des statistiques budgétaires	DGB-MINEFID	Tableau de bord budgétaire 2017	5,3	5,3	5,3	0,0	0,0
23.	Élaborer les tableaux de bord mensuels des statistiques budgétaires	DGB-MINEFID	Tableaux de bord budgétaires mensuels 2018	PM	PM			

N° Ordre	Intitulé de l'activité	Institution	Produits attendus	Coûts global	Total acquis	État	PTF	À rechercher
				<i>(en millions de francs CFA)</i>				
24.	Élaborer la mercuriale des prix des fournitures, des prestations de services, des bâtiments et travaux publics	DGCMEF-MINEFID	Mercuriale des prix des Bâtiments et Travaux Publics (BTP), des fournitures et des services	110,0	110,0	110,0	0,0	0,0
25.	Produire les statistiques sur l'aide publique au développement, actualiser la plateforme de gestion de l'aide et produire le rapport annuel sur la coopération pour le développement	DGCOOP-MINEFID	Rapport sur la Coopération pour le Développement 2017 ; base de données de la plateforme de gestion de l'aide actualisée ; statistiques fiables sur l'aide publique au développement	25,0	25,0	10,0	15,0	0,0
26.	Élaborer le rapport annuel sur l'industrie	DGDI-MCIA	Rapport sur l'Industrie	12,5	2,0	2,0	0,0	10,5
27.	Élaborer des notes techniques de budget économique	DGEP-MINEFID	3 Notes techniques de budget économique	21,0	21,0	21,0	0,0	0,0
28.	Élaborer le rapport de suivi de la mise en œuvre des ODD et l'Agenda 2063 au Burkina Faso	DGEP-MINEFID	Rapport de suivi de la mise en œuvre des ODD et l'Agenda 2063 au Burkina Faso	12,0	12,0	0,0	12,0	0,0
29.	Élaborer le rapport sur l'économie	DGEP-MINEFID	Rapport sur l'économie	11,0	11,0	11,0	0,0	0,0
30.	Élaborer les notes de suivi de la conjoncture	DGEP-MINEFID	Notes de suivi de la conjoncture	40,0	40,0	40,0	0,0	0,0
31.	Élaborer l'annuaire statistique du Ministère de l'agriculture et des aménagements hydrauliques	DGESS-MAAH	Annuaire statistique du Ministère de l'agriculture et des aménagements hydrauliques	8,0	5,0	5,0	0,0	3,0
32.	Élaborer le tableau de bord statistique du Ministère de l'agriculture et des aménagements hydrauliques	DGESS-MAAH	Tableau de bord statistique du Ministère de l'agriculture et des aménagements hydrauliques	5,0	3,0	3,0	0,0	2,0
33.	Élaborer les bilans céréaliers et alimentaires	DGESS-MAAH	Rapport des bilans céréaliers et alimentaires	8,0	4,0	4,0	0,0	4,0
34.	Élaborer les rapports de suivi de la campagne agro pastorale et de la situation alimentaire et nutritionnelle	DGESS-MAAH	Rapport de suivi de la campagne agro pastorale et de la situation alimentaire et nutritionnelle	45,0	45,0	45,0	0,0	0,0
35.	Élaborer un canevas type de collecte des données de sources administratives	DGESS-MAAH	Canevas type de collecte des données de sources administratives du MAAH	PM	PM			

N° Ordre	Intitulé de l'activité	Institution	Produits attendus	Coûts global	Total acquis	État	PTF	À rechercher
				<i>(en millions de francs CFA)</i>				
36.	Réaliser le 2 ^{ème} recensement général de l'agriculture (RGA)	DGESS-MAAH	Rapport du 2 ^{ème} recensement général de l'agriculture (RGA)	2 191,0	2 191,0	2 191,0	0,0	0,0
37.	Réaliser l'étude household economy analysis (HEA) dans les 9 zones de moyens d'existence	DGESS-MAAH	Rapport d'analyse de l'étude household economy analysis (HEA) dans les 9 zones de moyens d'existence	50,0	50,0	50,0	0,0	0,0
38.	Réaliser une enquête sur l'arboriculture	DGESS-MAAH	Rapport de l'enquête Arboricole	PM	PM			
39.	Réaliser une enquête sur les exploitations modernes	DGESS-MAAH	Rapport de l'enquête sur les exploitations modernes	100,0	100,0	100,0	0,0	0,0
40.	Élaborer l'annuaire statistique de la sécurité	DGESS-MS	Annuaire statistique de la sécurité disponible	16,0	16,0	0,0	16,0	0,0
41.	Élaborer le tableau de bord des statistiques du Ministère de la culture, des arts et du tourisme	DGESS-MCAT	Tableau de bord des statistiques du Ministère de la culture, des arts et du tourisme	1,5	1,5	1,5	0,0	0,0
42.	Élaborer l'annuaire statistique du Ministère de la culture, des arts et du tourisme	DGESS-MCAT	Annuaire statistique du Ministère de la culture, des arts et du tourisme	5,5	5,5	5,5	0,0	0,0
43.	Élaborer la balance commerciale 2017 du Burkina Faso	DGESS-MCIA	Balance commerciale 2017 du Burkina Faso	7,0	2,5	2,5	0,0	4,5
44.	Produire l'information sur les échanges commerciaux 2015 du Burkina Faso	DGESS-MCIA	Rapport sur la situation des échanges commerciaux du Burkina Faso en 2015	4,0	4,0	0,0	4,0	0,0
45.	Élaborer l'annuaire statistique du MCRP	DGESS-MCRP	Annuaire statistique	5,0	5,0	5,0	0,0	0,0
46.	Collecter les données et actualiser la base de données des acteurs de la poste	DGESS-MDENP	Base de données des acteurs de la poste	5,0	5,0	5,0	0,0	0,0
47.	Produire l'annuaire statistique	DGESS-MDENP	Annuaire statistique	12,0	12,0	12,0	0,0	0,0
48.	Élaborer l'annuaire statistique du Ministère de la défense nationale et des anciens combattants (MDNAC)	DGESS-MDNAC	Annuaire statistique du MDNAC	8,0	8,0	8,0	0,0	0,0
49.	Élaborer le tableau de bord du MDNAC	DGESS-MDNAC	Tableau de bord du MDNAC	0,0	0,0	0,0	0,0	0,0
50.	Élaborer les comptes économiques de l'eau	DGESS-MEA	Rapport sur les comptes économiques de l'eau	10,0	10,0	0,0	10,0	0,0

N° Ordre	Intitulé de l'activité	Institution	Produits attendus	Coûts global	Total acquis	État	PTF	À rechercher
				<i>(en millions de francs CFA)</i>				
51.	Élaborer l'annuaire statistique de l'environnement	DGESS-MEEVCC	Annuaire statistique de l'environnement	12,0	12,0	12,0	0,0	0,0
52.	Élaborer le tableau de bord de l'environnement	DGESS-MEEVCC	Indicateurs actualisés et rapport du tableau de bord	10,0	10,0	10,0	0,0	0,0
53.	Élaborer les comptes environnementaux et économiques intégrés	DGESS-MEEVCC	Comptes de Flux physiques, comptes d'actifs environnementaux, comptes de dépenses de protection de l'environnement	10,0	10,0	10,0	0,0	0,0
54.	Réaliser l'inventaire national des gaz à effet de serre	DGESS-MEEVCC	Indicateurs actualisés et rapport des inventaires nationaux des gaz à effet de serre	30,0	30,0	30,0	0,0	0,0
55.	Réaliser un inventaire forestier national	DGESS-MEEVCC	Rapport d'inventaire forestier; Rapports cartographiques	100,0	100,0	100,0	0,0	0,0
56.	Élaborer l'annuaire du post-primaire et secondaire et ses sous-produits (dépliants, synthèse, répertoire CEG ...)	DGESS-MENA	Annuaire, dépliant, synthèse des données, répertoire des établissements	100,0	100,0	100,0	0,0	0,0
57.	Élaborer l'annuaire du préscolaire et ses sous-produits (dépliants, synthèse, répertoire CEEP ...)	DGESS-MENA	Annuaire du préscolaire, dépliant statistique, répertoire CEEP	15,0	15,0	15,0	0,0	0,0
58.	Élaborer l'annuaire statistique de l'enseignement non formel	DGESS-MENA	Annuaire statistique du non formel, synthèse des annuaires, dépliant statistique du non formel	45,0	45,0	45,0	0,0	0,0
59.	Élaborer le répertoire des ENEP/EPFEP	DGESS-MENA	Répertoire des ENEP/EPFEP	2,0	2,0	0,0	2,0	0,0
60.	Élaborer le tableau de bord de l'enseignement non formel	DGESS-MENA	Annuaire statistique du non formel, synthèse des annuaires, dépliant statistique du non formel	5,0	5,0	5,0	0,0	0,0
61.	Élaborer le tableau de bord de l'enseignement post primaire et du secondaire	DGESS-MENA	Tableau de bord de l'enseignement post primaire et secondaire	3,0	3,0	0,0	3,0	0,0
62.	Élaborer le tableau de bord de l'enseignement primaire	DGESS-MENA	Tableau de bord du primaire	5,0	5,0	5,0	0,0	0,0
63.	Produire l'annuaire statistique	DGESS-MENA	Annuaire statistique 2017/2018	70,0	70,0	70,0	0,0	0,0

N° Ordre	Intitulé de l'activité	Institution	Produits attendus	Coûts global	Total acquis	État	PTF	À rechercher
				<i>(en millions de francs CFA)</i>				
	2017/2018 du primaire		du primaire, synthèse des annuaires, dépliant statistique					
64.	Produire le tableau de bord 2017/2018 du préscolaire	DGESS-MENA	Tableau de bord 2017/2018 du préscolaire	10,0	10,0	10,0	0,0	0,0
65.	Réaliser le recensement du personnel administratif (RPA) du MENA	DGESS-MENA	Rapport du recensement du personnel administratif	3,0	3,0	0,0	3,0	0,0
66.	Élaborer l'annuaire statistique de la fonction publique, du travail et de la protection sociale	DGESS-MFPTPS	Annuaire statistique 2017	3,0	3,0	3,0	0,0	0,0
67.	Élaborer le livre blanc de la fonction publique, du travail et de la protection sociale	DGESS-MFPTPS	Livre blanc édition 2017	0,0	0,0	0,0	0,0	0,0
68.	Élaborer le rapport général annuel 2017 sur l'inspection du travail	DGESS-MFPTPS	Disponibilité du rapport général annuel 2017 sur l'inspection du travail	5,0	5,0	5,0	0,0	0,0
69.	Élaborer le tableau de bord de la fonction publique, du travail et de la protection sociale	DGESS-MFPTPS	Disponibilité du tableau disponible 2017	0,0	0,0	0,0	0,0	0,0
70.	Élaborer le tableau de bord du MFSNF	DGESS-MFSNF	Tableau de bord de l'action sociale	PM	PM			
71.	Élaborer l'annuaire statistique du MFSNF	DGESS-MFSNF	Annuaire statistique de l'action sociale disponible	PM	PM			
72.	Organiser un recensement des actions/ONG intervenant dans le secteur de l'action sociale et de la femme	DGESS-MFSNF	Rapport du recensement	PM	PM			
73.	Réaliser l'enquête sur le comptage de trafic routier	DGESS-MI	Rapports semestriels sur le trafic journalier	PM	PM			
74.	Élaborer l'annuaire statistique 2017 de l'économie et des finances	DGESS-MINEFID	Annuaire statistique 2017 de l'économie et des finances	12,0	12,0	12,0	0,0	0,0
75.	Élaborer le rapport sur les finances publiques 2017	DGESS-MINEFID	Rapport sur les finances publiques 2017 est produit et diffusé	10,0	8,6	8,6	0,0	1,4
76.	Élaborer le tableau de bord statistique 2017 de l'économie et des finances	DGESS-MINEFID	Tableau de bord statistique 2017	10,4	10,4	10,4	0,0	0,0

N° Ordre	Intitulé de l'activité	Institution	Produits attendus	Coûts global	Total acquis	État	PTF	À rechercher
				<i>(en millions de francs CFA)</i>				
77.	Élaborer les bulletins statistiques de l'économie et des finances	DGESS-MINEFID	Bulletins statistiques du quatrième trimestre 2017 et des 3 premiers trimestres de 2018	20,0	10,1	10,1	0,0	9,9
78.	Élaborer l'annuaire statistique de la justice	DGESS-MJDHPC	Annuaire statistique 2017 de la justice	20,0	18,0	10,0	8,0	2,0
79.	Élaborer l'annuaire statistique des droits humains et du civisme	DGESS-MJDHPC	Annuaire statistique des droits humains et du civisme 2017	7,0	7,0	7,0	0,0	0,0
80.	Élaborer le tableau de bord statistique 2017 de la justice	DGESS-MJDHPC	Tableau de bord statistique 2017 de la justice	7,0	7,0	2,5	4,5	0,0
81.	Élaborer le tableau de bord statistique 2017 des droits humains et du civisme	DGESS-MJDHPC	Tableau de bord statistique 2017 des droits humains et du civisme	PM	PM			
82.	Élaborer l'annuaire statistique de la formation professionnelle	DGESS-MJFIP	Annuaire Statistique de la Formation Professionnelle	8,0	8,0	8,0	0,0	0,0
83.	Élaborer l'annuaire statistique du secteur de la santé	DGESS-MS	Annuaire statistique du secteur de la santé	18,0	18,0	0,0	18,0	0,0
84.	Élaborer le bulletin de l'information sanitaire	DGESS-MS	Bulletins de l'information sanitaire du 4 ^{ème} de 2017 et des trois premiers trimestres de 2018	8,0	8,0	0,0	8,0	0,0
85.	Élaborer le tableau de bord 2017 de la santé	DGESS-MS	Tableau de bord 2017 de la santé	8,3	8,3	0,0	8,3	0,0
86.	Élaborer les comptes de la santé	DGESS-MS	Rapport sur les comptes de la santé 2017 disponible; Rapport sur les sous comptes de la santé 2017 (Tuberculose, VIH/Sida, Paludisme)	12,0	12,0	0,0	12,0	0,0
87.	Réaliser l'enquête nutritionnelle	DGESS-MS	Rapport de l'enquête nutritionnelle	190,0	190,0	0,0	190,0	0,0
88.	Réaliser l'enquête sur la disponibilité des services de santé et la capacité opérationnelle (SARA)	DGESS-MS	Base de données SARA 2018 disponible, Rapport provisoire disponible	80,0	80,0	0,0	80,0	0,0
89.	Élaborer l'annuaire statistique 2017 des sports et loisirs	DGESS-MSL	Annuaire statistique 2017	16,0	16,0	16,0	0,0	0,0
90.	Élaborer le tableau de bord 2017 des sports et loisirs	DGESS-MSL	Tableau de bord 2017	10,0	10,0	10,0	0,0	0,0
91.	Produire la cartographie des	DGESS-MSL	Carte des infrastructures de	20,0	20,0	20,0	0,0	0,0

N° Ordre	Intitulé de l'activité	Institution	Produits attendus	Coûts global	Total acquis	État	PTF	À rechercher
				<i>(en millions de francs CFA)</i>				
	infrastructures sportives et de loisirs		sports et des loisirs					
92.	Produire quatre (4) bulletins trimestriels des sports et loisirs	DGESS-MSL	Quatre bulletins statistiques trimestriels des sports et des loisirs	2,5	2,5	2,5	0,0	0,0
93.	Actualiser la base de données sur la situation financière des EPE	DGTCP-MINEFID	Base de données actualisée	17,0	17,0	17,0	0,0	0,0
94.	Analyser la balance générale des comptes du trésor	DGTCP-MINEFID	Balance générale des comptes du trésor disponible	0,0	0,0	0,0	0,0	0,0
95.	Produire la situation sur l'exécution des budgets des collectivités territoriales	DGTCP-MINEFID	Situation sur l'exécution des budgets des collectivités territoriales.	0,0	0,0	0,0	0,0	0,0
96.	Produire le Tableau des Opérations Financières de l'Etat (TOFE)	DGTCP-MINEFID	12 TOFE sont produits	PM	PM			
97.	Produire les statistiques sur le change manuel	DGTCP-MINEFID	Rapport général sur l'activité de change manuel ; Rapport de notation des agrées de change manuel.	0,0	0,0	0,0	0,0	0,0
98.	Produire les statistiques sur les Fonds Nationaux (FN)	DGTCP-MINEFID	Rapport d'analyse sur les FN	0,0	0,0	0,0	0,0	0,0
99.	Produire les statistiques sur les Systèmes Financiers Décentralisés (SFD)	DGTCP-MINEFID	12 notes mensuelles et 4 notes trimestrielles de conjoncture sur les SFD	0,0	0,0	0,0	0,0	0,0
100.	Actualiser les documents de profils des régions	DREP	Profils régionaux disponibles	12,0	12,0	12,0	0,0	0,0
101.	Actualiser les tableaux de bord socio-économiques des régions	DREP	Tableaux de bord socio-économique des régions	33,0	33,0	33,0	0,0	0,0
102.	Actualiser et valider la monographie de la province du Sourou	DREP Boucle du Mouhoun	Monographie de la province du Sourou disponible	2,0	2,0	2,0	0,0	0,0
103.	Élaborer le répertoire des ONG et Associations intervenant dans la région	DREP Centre Nord	Répertoire actualisé des ONG/Associations de la région.	0,5	0,5	0,5	0,0	0,0
104.	Élaborer les annuaires régionaux	DR-INSD	Annuaire régionaux de l'Est, du Centre -Est, du Centre – Sud, du Centre-Nord, du Nord, du Sahel, des Hauts-Bassins, de la Boucle du Mouhoun, des Cascades et du Sud-Ouest	75,6	75,6	75,6	0,0	0,0

N° Ordre	Intitulé de l'activité	Institution	Produits attendus	Coûts global	Total acquis	État	PTF	À rechercher
				<i>(en millions de francs CFA)</i>				
105.	Élaborer les notes trimestrielles de conjoncture des régions	DR-INSD	Notes trimestrielles de conjoncture des régions	14,0	14,0	14,0		0,0
106.	Analyser les données du RGPH	INSD	<ul style="list-style-type: none"> • Les plans et les rapports d'analyse sont disponibles ; • Les monographies sont disponibles ; • Les projections et rétroprojections sont disponibles ; • L'atlas démographique est disponible ; • Le fichier village est disponible. 	482,9	482,9	0,0	482,9	0,0
107.	Changer l'année de base des comptes nationaux	INSD	Nouvelle année de base des comptes nationaux	65,0	65,0	65,0	0,0	0,0
108.	Élaborer l'annuaire statistique national	INSD	Annuaire statistique national 2017	6,9	6,9	6,9	0,0	0,0
109.	Élaborer les bulletins trimestriels de conjoncture	INSD	Bulletins de conjoncture du quatrième trimestre 2017 et des trois premiers trimestres de 2018	1,8	1,8	1,8	0,0	0,0
110.	Élaborer les comptes nationaux définitifs de 2016 selon le SCN 93	INSD	Comptes nationaux définitifs de 2016	12,3	12,3	12,3	0,0	0,0
111.	Élaborer les comptes provisoires de 2017	INSD	Comptes provisoires de 2017	6,4	6,4	6,4	0,0	0,0
112.	Élaborer les comptes trimestriels	INSD	Comptes trimestriels du dernier trimestre de 2017 et des trois premiers trimestres de 2018	19,5	19,5	19,5	0,0	0,0
113.	Élaborer les indices harmonisés de la production industrielle	INSD	IHPI du dernier trimestre de 2017 et des trois premiers trimestres de 2018	5,5	5,5	5,5	0,0	0,0
114.	Élaborer les indices harmonisés des prix à la consommation (IHPC)	INSD	Note mensuelle sur l'INHPC	46,0	46,0	46,0	0,0	0,0
115.	Élaborer les notes sur les indices du chiffre d'affaires	INSD	4 notes trimestrielles des indices du chiffre d'affaires	5,5	5,5	5,5	0,0	0,0
116.	Élaborer les tableaux de bord trimestriels de l'économie (TBE)	INSD	TBE du quatrième trimestre 2017 et des trois premiers trimestres de 2018	3,0	3,0	3,0	0,0	0,0
117.	Poursuivre les travaux de l'enquête	INSD	Rapport d'enquête	702,0	702,0	0,0	702,0	0,0

N° Ordre	Intitulé de l'activité	Institution	Produits attendus	Coûts global	Total acquis	État	PTF	À rechercher
				<i>(en millions de francs CFA)</i>				
	harmonisée sur les conditions de vie des ménages (EHCVM)							
118.	Poursuivre les travaux de l'enquête LSMS-ISA	INSD	Rapport d'enquête	195,0	195,0	0,0	195,0	0,0
119.	Poursuivre l'enquête régionale sur l'emploi et le secteur informel	INSD	Rapport d'enquête	756,6	756,6	0,0	756,6	0,0
120.	Réaliser l'enquête post censitaire (EPC)	INSD	Rapport de l'enquête post censitaire est disponible	192,6	192,6	192,6	0,0	0,0
121.	Réaliser les enquêtes trimestrielles de conjoncture (ETC)	INSD	Notes de conjoncture du quatrième trimestre 2017 et des trois premiers trimestres de 2018	4,5	4,5	4,5	0,0	0,0
122.	Saisir les déclarations statistiques et fiscales (DSF) de 2016 pour les comptes nationaux de 2017	INSD	Base de données des entreprises du secteur moderne pour les comptes provisoires de 2017 et définitifs de 2016	4,1	4,1	4,1	0,0	0,0
123.	Produire le compendium des statistiques du tourisme 2017	OBSTOUR-MCAT	Compendium des statistiques du tourisme 2017	4,0	4,0	4,0	0,0	0,0
124.	Produire le tableau de bord des statistiques du tourisme 2017	OBSTOUR-MCAT	Tableau de bord des statistiques du tourisme 2017	6,0	6,0	6,0	0,0	0,0
125.	Réaliser l'enquête de conjoncture du tourisme	OBSTOUR-MCAT	Deux notes semestrielles de conjoncture du tourisme	7,0	7,0	7,0	0,0	0,0
126.	Produire quatre baromètres trimestriels du tourisme au Burkina	OBSTOUR-MCAT	4 baromètres trimestriels du tourisme	14,0	14,0	14,0	0,0	0,0
127.	Élaborer le rapport du volet urbain du Programme National d'Assainissement Eau Usées et Excréta (PN-AEUE) pour les ODD	ONEA	Rapport d'avancement du volet urbain du Programme National d'Assainissement Eau Usées et Excréta (PN-AEUE) pour les ODD	PM	PM			
128.	Produire le rapport de gestion clientèle	ONEA	Rapport de Gestion clientèle, exercice 2018	PM	PM			
129.	Produire le rapport technique d'exploitation	ONEA	Rapport technique d'exploitation, exercice 2018	PM	PM			
130.	Élaborer l'annuaire statistique 2017 du marché de l'emploi	ONEF	Annuaire statistique 2017 du marché de l'emploi	13,5	6,0	6,0	0,0	7,5

N° Ordre	Intitulé de l'activité	Institution	Produits attendus	Coûts global	Total acquis	État	PTF	À rechercher
				<i>(en millions de francs CFA)</i>				
131.	Élaborer le tableau de bord statistique du marché de l'emploi	ONEF	Tableau de bord statistique du marché de l'emploi	7,5	7,5	7,5	0,0	0,0
132.	Produire l'information sur les prix des produits agricoles	SONAGESS	Base de données des prix des produits agricoles disponible ; Annuaire des prix des produits agricoles	100,0	100,0	100,0	0,0	0,0
133.	Chronométrer les opérations postales et financières	SONAPOST	Rapport de chronométrage des opérations postales et financières	PM	PM			
134.	Élaborer la plaquette statistique	SONAPOST	Plaquette statistique postale et financière	0,0	0,0	0,0	0,0	0,0
135.	Élaborer le tableau de bord des indicateurs SIDA 2017	SP-CNLS-IST	Tableau de bord des indicateurs SIDA 2017	PM	PM			
Axe stratégique 3 : Renforcement de la diffusion statistique et promotion de l'utilisation des données et de la culture statistique				171,6	78,0	71,5	6,5	93,6
Objectif stratégique 3.1 : Améliorer l'accessibilité de l'information statistique à tous les utilisateurs				167,9	74,2	67,7	6,5	93,6
136.	Assurer la diffusion électronique (Web) des publications dès la validation	DGESS-MAAH	Publications diffusées	PM	PM			
137.	Valider et diffuser les annuaires statistiques	Toutes structures	Annuaire statistiques validés et diffusés	30,0	6,6	3,4	3,3	23,4
138.	Valider et diffuser les autres publications annuelles et infra annuelles	Toutes structures	Autres publications annuelles et infra annuelles validés diffusés	90,0	60,0	60,0	0,0	30,0
139.	Valider et diffuser les tableaux de bord	Toutes structures	Tableaux de bord validés et diffusés	47,9	7,6	4,4	3,3	40,3
Objectif stratégique 3.2 : Améliorer les communications interne et externe				3,7	3,7	3,7	0,0	0,0
140.	Élaborer un plan de communication pour les résultats de chaque opération de grande envergure de production de statistiques agricoles et rurales	DGESS-MAAH	Plan de communication pour les résultats de chaque opération de grande envergure de production de statistiques agricoles et rurales élaboré	PM	PM			
141.	Élaborer une stratégie de communication et de sensibilisation sur les statistiques du secteur rural	DGESS-MAAH	Stratégie de communication et de sensibilisation sur les statistiques du secteur rural	PM	PM			

N° Ordre	Intitulé de l'activité	Institution	Produits attendus	Coûts global	Total acquis	État	PTF	À rechercher
				<i>(en millions de francs CFA)</i>				
			élaborée					
142.	Élaborer et publier les listes des SFD autorisés à exercer l'activité de micro finance	DGTCP-MINEFID	Listes des SFD autorisés à exercer l'activité de micro finance élaborées et publiées dans les journaux	3,7	3,7	3,7	0,0	0,0
Objectif stratégique 3.3 : Promouvoir l'utilisation des données et la culture statistique				0,0	0,0	0,0	0,0	0,0
143.	Élaborer un catalogue des produits statistiques disponibles dans la DGESS	DGESS-MAAH	Catalogue des produits statistiques disponibles dans la DGESS	PM	PM			
144.	Produire le rapport d'analyse de la situation alimentaire et nutritionnelle dans le cadre de l'outil « cadre harmonisé »	DGESS-MAAH	Rapport d'analyse de la situation alimentaire et nutritionnelle	9,0	9,0	0,0	9,0	0,0
145.	Mettre en place une base documentaire sur les politiques, stratégies et programme existants aux niveaux national, sectoriel, régionale et communale	DGESS-MAAH	Base documentaire sur les politiques, stratégies et programme existants aux niveaux national, sectoriel, régionale et communale	PM	PM			
146.	Assurer le suivi-supervision des activités des correspondants statistiques	DGESS-MFSNF	Rapport de suivi	PM	PM			
147.	Appuyer la mise en place d'indicateurs de suivi statistique des budgets programmes des départements ministériels	INSD; DGEP; Toutes DGESS	Mise en place d'indicateurs de suivi statistique des budget-programmes des départements ministériels	PM	PM			
148.	Assurer le suivi-évaluation des budgets-programmes	INSD; DGEP; Toutes DGESS	Rapport de suivi	PM	PM			
149.	Développer des partenariats pluridisciplinaires avec les cadres d'autres structures pour l'analyse approfondie des données d'enquêtes statistiques	INSD; Toutes DGESS	Partenariats pluridisciplinaires avec les cadres d'autres structures pour l'analyse approfondie des données d'enquêtes statistiques développées	PM	PM			
150.	Appuyer le suivi et l'évaluation des stratégies et programmes de développement aux niveaux national,	Toutes structures	Rapport de bilan des stratégies de programmes de développement au niveau	PM	PM			

N° Ordre	Intitulé de l'activité	Institution	Produits attendus	Coûts global	Total acquis	État	PTF	À rechercher
				<i>(en millions de francs CFA)</i>				
	sectoriel, régional et communal		national, sectoriel, régional et communal					
Axe stratégique 4 : Renforcement des capacités humaines, matérielles et financières de production et de management du SSN				506,0	506,0	506,0	0,0	0,0
Objectif stratégique 4.1 : Améliorer la gestion des ressources humaines statisticiennes				0,0	0,0	0,0	0,0	0,0
151.	Élaborer et adopter un plan de gestion centralisée et de carrière du personnel statisticien du SSN	INSD	Plan de gestion centralisée et de carrière du personnel statisticien du SSN élaboré et adopté	PM	PM			
152.	Élaborer et faire adopter le statut particulier du statisticien	INSD	Statut particulier du statisticien élaboré et adopté	PM	PM			
153.	Élaborer une nouvelle de grille salariale pour le personnel statisticien de l'INSD	INSD	Nouvelle de grille salariale pour le personnel statisticien de l'INSD élaborée	PM	PM			
154.	Négocier et adopter la grille salariale du personnel statisticien de l'INSD	INSD	Grille salariale du personnel statisticien de l'INSD adoptée	PM	PM			
Objectif stratégique 4.2 : Renforcer les capacités humaines du SSN				6,0	6,0	6,0	0,0	0,0
155.	Former les agents du CBC, utilisateurs du Système de gestion de transport (SYGESTRAN) et de manifeste cargo (SYGMANIF) sur la saisie des données et l'émission des DST	CBC-MTMUSR	Rapport de formation	6,0	6,0	6,0	0,0	0,0
156.	Former les ISE, les démographes et les ITS dans les écoles africaines de statistique et de démographie	INSD	Rapports de formation	PM	PM			
157.	Former les cadres moyens statisticiens à l'ENAREF	INSD	Rapport de formation	PM	PM			
Objectif stratégique 4.3 : Renforcer les capacités financières et assurer un financement pérenne des activités du SSN				0,0	0,0	0,0	0,0	0,0
158.	Assurer l'opérationnalisation et le fonctionnement du Fonds de développement de la statistique (FDS)	INSD	FDS opérationnel	PM	PM			
Objectif stratégique 4.4 : Renforcer les capacités matérielles				500,0	500,0	500,0	0,0	0,0
159.	Acquérir des kits informatiques pour le traitement du RGA	DGESS-MAAH	Kits informatiques pour le traitement du RGA acquis	PM	PM			

N° Ordre	Intitulé de l'activité	Institution	Produits attendus	Coûts global	Total acquis	État	PTF	À rechercher
				<i>(en millions de francs CFA)</i>				
160.	Construire ou réhabiliter les bâtiments des DR-INSD et ceux des services statistiques sectoriels	INSD; Toutes DGESS	Bâtiments des DR-INSD et ceux des services statistiques sectoriels construits ou réhabilités	500,0	500,0	500,0	0,0	0,0
Axe stratégique 5 : Renforcement de la place de l'information statistique dans le PNDES				0,0	0,0	0,0	0,0	0,0
Objectif stratégique 5.1 : Renforcer des liens entre le SDS et le PNDES				0,0	0,0	0,0	0,0	0,0
161.	Mettre en place une base de données sur les indicateurs des politiques publiques de développement (PNDES, ODD, sectorielles, régionales).	INSD	Base de données sur les indicateurs des politiques publiques de développement (PNDES, ODD, sectorielles, régionales) mise en place	PM	PM			
162.	Animer le dialogue entre le SP-PNDES et le Secrétariat du CNS	SP-PNDES; INSD	Rapport des cadres de concertation	PM	PM			
163.	Harmoniser les agendas de production et demande de statistique pour les besoins du PNDES	SP-PNDES; INSD; DGESS; DGEP	Agendas de production et demande de statistique pour les besoins du PNDES harmonisés	PM	PM			
Objectif stratégique 5.2 : Assurer la disponibilité des ressources financières nécessaires aux activités statistiques de suivi du PNDES				0,0	0,0	0,0	0,0	0,0
164.	Mettre à la disposition de chaque DSS les dotations budgétaires prévues pour la production des statistiques pour le suivi-du PNDES et des budgets-programmes	SP-PNDES; DGESS	Dotations budgétaires prévues pour la production des statistiques pour le suivi-du PNDES et des budgets-programmes à la disposition de chaque DSS	PM	PM			

Annexe 3 : Programme détaillé et financement des activités 2018 (financement non acquis)

N° Ordre	Intitulé de l'activité	Institution	Produits attendus	Coûts global	À rechercher
				<i>(en millions de francs CFA)</i>	
Axe stratégique 1 : Rénovation et consolidation du cadre législatif, institutionnel et organisationnel				41,0	115,0
Objectif stratégique 1.2 : Renforcer la coordination, la coopération et le partenariat				105,0	105,0
1.	Assurer la représentation des structures statistiques du secteur rural aux différents forums et rencontres aux niveaux sous régional, régional et International	DGESS-MAAH	Rapports des différentes rencontres	10,0	10,0
2.	Mettre en place un cadre formel de dialogue entre producteurs et utilisateurs des statistiques agricoles	DGESS-MAAH	Cadre formel de dialogue entre producteurs et utilisateurs des statistiques agricoles mis en place	3,0	3,0
3.	Renforcer la collaboration entre les structures publiques productrices de données statistiques du secteur rural	DGESS-MAAH	Rapport	5,0	5,0
4.	Renforcer les relations de partenariats avec les institutions internationales	DGESS-MAAH	Rapport	1,0	1,0
5.	Élaborer le manuel de procédure/évaluation du système statistique de l'action social de la femme et du genre	DGESS-MFSNF	Manuel de procédure/évaluation	20,0	20,0
6.	Mener des actions de prospection pour identifier et instaurer un protocole d'accord avec d'autres structures/projets de développement susceptibles de fournir des statistiques sur l'emploi	ONEF	Signer des protocoles d'accords pour la transmission de données sur l'emploi et la formation	2,0	2,0
Axe stratégique 2 : Amélioration de la production et de la qualité des données				4 278,9	4 278,9
Objectif stratégique 2.1 : Moderniser la chaîne de la production à la diffusion des données				42,2	42,2
7.	Automatiser la collecte des données	DGTCP-MINEFID	Plateforme commune de collecte des données semestrielles et trimestrielles	35,7	35,7
8.	Mettre en place une typologie et un dispositif de collecte des données statistique	DGTCP-MINEFID	Document sur la typologie des données et la description d'un mécanisme de centralisation des données	6,5	6,5
Objectif stratégique 2.2 : Renforcer la production statistique en quantité et qualité				4 236,7	4 236,7
9.	Élaborer un bulletin annuel des statistiques sur l'emploi et la formation professionnelle	ANPE	Bulletin annuel des statistiques sur l'emploi et la formation professionnelle	0,9	0,9
10.	Produire le guide des ratios financiers des	DGCT-MATD	Guide des ratios financiers des	11,0	11,0

N° Ordre	Intitulé de l'activité	Institution	Produits attendus	Coûts global	À rechercher
				<i>(en millions de francs CFA)</i>	
	collectivités territoriales		collectivités territoriales		
11.	Produire l'annuaire statistique des finances locales	DGCT-MATD	Annuaire statistique des finances locales	9,0	9,0
12.	Produire le rapport général des prévisions budgétaires des collectivités territoriales	DGCT-MATD	Rapport général des prévisions budgétaires des collectivités territoriales	8,0	8,0
13.	Élaborer des bulletins statistiques	DGD-MINEFID	4 Bulletins statistiques	15,0	15,0
14.	Élaborer l'annuaire statistique des douanes	DGD-MINEFID	Annuaire statistique des douanes disponible	20,0	20,0
15.	Élaborer le tableau de bord annuel des douanes	DGD-MINEFID	Tableau de bord annuel des douanes disponible	20,0	20,0
16.	Collecter et traiter les données de sources administratives	DGESS-MAAH	Données de sources administratives	12,0	12,0
17.	Élaborer des cartes thématiques d'analyse sur les productions agro-sylvo-pastorales, halieutiques et fauniques (ASPHF), la vulnérabilité alimentaire et nutritionnelle, l'eau et l'assainissement	DGESS-MAAH	Cartes thématiques d'analyse sur les productions agro-sylvo-pastorales, halieutiques et fauniques (ASPHF), la vulnérabilité alimentaire et nutritionnelle, l'eau et l'assainissement	30,0	30,0
18.	Élaborer les Bulletins volatilité et prévision des prix, bulletins cours mondiaux et bulletins prospectives agricoles	DGESS-MAAH	Bulletins volatilité et prévision des prix; bulletins cours mondiaux; bulletins prospectives agricoles	10,0	10,0
19.	Mener des analyses de politiques agricoles et alimentaires	DGESS-MAAH	Rapport d'analyse des politiques agricoles et alimentaires	11,0	11,0
20.	Réaliser l'enquête sur la vulnérabilité alimentaire en milieu urbain (VAMU)	DGESS-MAAH	Rapport d'analyse de l'enquête sur la vulnérabilité alimentaire en milieu urbain (VAMU)	100,0	100,0
21.	Réaliser le ciblage national des ménages vulnérables à l'insécurité alimentaire	DGESS-MAAH	Rapport d'analyse sur le ciblage national des ménages vulnérables à l'insécurité alimentaire	369,0	369,0
22.	Produire l'annuaire statistique 2017 du Ministère des affaires étrangères et de la coopération régionale	DGESS-MAECBE	Annuaire statistique 2017 du MAECBE	5,0	5,0
23.	Élaborer l'annuaire statistique de l'administration du territoire	DGESS-MATD	Annuaire statistique de l'administration du territoire disponible	35,0	35,0
24.	Élaborer l'annuaire statistique de la décentralisation	DGESS-MATD	Annuaire statistique de la décentralisation disponible	29,0	29,0
25.	Élaborer l'annuaire statistique 2017 du commerce, de l'industrie et de l'artisanat	DGESS-MCIA	Annuaire statistique 2017 du commerce, de l'industrie et de l'artisanat	5,0	5,0

N° Ordre	Intitulé de l'activité	Institution	Produits attendus	Coûts global	À rechercher
				<i>(en millions de francs CFA)</i>	
26.	Élaborer le tableau de bord statistique 2016 du commerce, de l'industrie et de l'artisanat	DGESS-MCIA	Tableau de bord statistique 2016 du commerce, de l'industrie et de l'artisanat	5,0	5,0
27.	Produire les annuaires statistiques 2016 et 2017 du Ministère de l'énergie	DGESS-ME	Bases de données à jour, Annuaires statistiques disponibles	20,0	20,0
28.	Produire les tableaux de bord 2015, 2016 et 2017 du ME	DGESS-ME	Tableaux de bord 2015, 2016 et 2017	24,0	24,0
29.	Élaborer la situation de référence et mettre en place une base de données fiables et actualisée (renseignement des valeurs initiales des indicateurs du DISE)	DGESS-MEA	Base de données de la situation de référence; Rapport de l'étude	1 200,0	1 200,0
30.	Mettre en œuvre le plan de modernisation de la chaîne de la collecte à la diffusion des données du SSN	DGESS-MEA	Plan de modernisation de la chaîne de collecte à la diffusion des données du SSN opérationnel	25,0	25,0
31.	Réaliser l'enquête nationale sur les acquis scolaires	DGESS-MENA	Rapport de l'enquête nationale sur les acquis scolaires	110,0	110,0
32.	Élaborer la carte éducative	DGESS-MENA	Carte éducative	37,0	37,0
33.	Réaliser le recensement des cours du soir	DGESS-MENA	Rapport du recensement du cours du soir	10,0	10,0
34.	Réaliser l'enquête rapide du primaire	DGESS-MENA	Rapport de l'enquête rapide	8,0	8,0
35.	Réviser les outils de collecte et les bases de données	DGESS-MENA	Outils de collecte, base de données	6,0	6,0
36.	Élaborer le tableau de bord 2017 de la recherche scientifique et de l'innovation	DGESS-MESRSI	Tableau de bord 2017 de la recherche scientifique et de l'innovation	5,0	5,0
37.	Élaborer le tableau de bord 2017/2018 de l'enseignement supérieur	DGESS-MESRSI	Tableau de bord 2017/2018 de l'enseignement supérieur	7,0	7,0
38.	Produire l'annuaire statistique 2017 de la recherche scientifique et de l'innovation	DGESS-MESRSI	Annuaire statistique 2017 de la recherche scientifique et de l'innovation	20,4	20,4
39.	Produire l'annuaire statistique 2017 du post-secondaire non supérieur	DGESS-MESRSI	Annuaire statistique 2017 du post-secondaire non supérieur	6,0	6,0
40.	Produire l'annuaire statistique 2017/2018 de l'enseignement supérieur	DGESS-MESRSI	Annuaire statistique 2017/2018 de l'enseignement supérieur	21,5	21,5
41.	Élaborer l'annuaire statistique 2017 du secteur des infrastructures	DGESS-MI	Annuaire statistique 2017 du secteur des infrastructures	24,0	24,0
42.	Élaborer le tableau de bord 2015 du secteur des infrastructures	DGESS-MI	Tableau de bord 2015 du secteur des infrastructures	8,4	8,4
43.	Réaliser la phase 1 du recensement général du personnel du Ministère de l'économie, des finances et du développement	DGESS-MINEFID	Rapport de l'opération de recensement	15,0	15,0

N° Ordre	Intitulé de l'activité	Institution	Produits attendus	Coûts global	À rechercher
				<i>(en millions de francs CFA)</i>	
44.	Réaliser une étude qualité sur le système statistique du Ministère de l'économie, des finances et du développement	DGESS-MINEFID	Rapport qualité au sein des structures du ministère	8,5	8,5
45.	Élaborer des fiches trimestrielles d'information statistique	DGESS-MJFIP	Fiches trimestrielles d'information statistique	3,0	3,0
46.	Élaborer l'annuaire statistique de la jeunesse, la formation et l'insertion professionnelle	DGESS-MJFIP	Annuaire Statistique sur la Jeunesse, la Formation et l'Insertion Professionnelle	7,0	7,0
47.	Élaborer un tableau de bord de la formation professionnelle	DGESS-MJFIP	Tableau de bord statistique de la formation professionnelle	3,0	3,0
48.	Élaborer un tableau de bord de la jeunesse, de la formation et de l'insertion professionnelle	DGESS-MJFIP	Tableau de bord statistique de la jeunesse, de la formation et de l'Insertion professionnelle	5,0	5,0
49.	Réaliser une enquête permanente sur la dynamique de la création de l'emploi au Burkina Faso	DGESS-MJFIP	Données statistiques actualisées sur la création d'emplois au Burkina Faso	33,0	33,0
50.	Produire les tableaux de bord 2015, 2016 et 2017 du MMC	DGESS-MMC	Tableaux de bord 2015, 2016 et 2017	8,0	8,0
51.	Produire les annuaires statistiques 2016 et 2017 du Ministère des mines et des carrières (MMC)	DGESS-MMC	Bases de données à jour, Annuaires statistiques disponibles	20,0	20,0
52.	Réaliser un recensement des acteurs du secteur minier	DGESS-MMC	Rapport d'enquête sur les acteurs du secteur minier	150,0	150,0
53.	Actualiser le répertoire des infrastructures d'élevage	DGESS-MRAH	Répertoire des infrastructures d'élevage actualisé	3,0	3,0
54.	Créer et mettre à jour un répertoire sur le biodigester	DGESS-MRAH	Répertoire sur le biodigester à jour	3,0	3,0
55.	Élaborer l'annuaire statistique du Ministère des ressources animales	DGESS-MRAH	Annuaire statistique 2017 du Ministère des ressources animales	3,0	3,0
56.	Élaborer le tableau de bord statistique 2017 du Ministère des ressources animales	DGESS-MRAH	Tableau de bord Statistique 2017	3,0	3,0
57.	Produire l'information sur la commercialisation du bétail	DGESS-MRAH	Rapport sur la commercialisation du bétail	20,0	20,0
58.	Réaliser une enquête sur les paramètres de production et zootechniques	DGESS-MRAH	Rapport de l'enquête sur les paramètres de production et zootechniques	75,0	75,0
59.	Réaliser des enquêtes sur les incidences économiques des maladies animales prioritaires sur l'économie nationale (une maladie par année)	DGESS-MRAH	Rapport de l'enquête sur les incidences économiques des maladies animales prioritaires sur l'économie nationale (une maladie par année)	50,0	50,0

N° Ordre	Intitulé de l'activité	Institution	Produits attendus	Coûts global	À rechercher
				<i>(en millions de francs CFA)</i>	
60.	Réaliser l'enquête nationale sur la production de lait	DGESS-MRAH	Rapport de l'enquête nationale sur la production de lait	50,0	50,0
61.	Réaliser l'enquête nationale sur la production de viandes	DGESS-MRAH	Rapport de l'enquête nationale sur la production de viandes	200,0	200,0
62.	Réaliser la première enquête nationale sur le Cheptel (ENC I)	DGESS-MRAH	Rapport de la première enquête nationale sur le Cheptel (ENC I)	500,0	500,0
63.	Réaliser le monitoring des pâturages (en vue de bilan fourrager)	DGESS-MRAH	Bilan fourrager	250,0	250,0
64.	Réaliser l'enquête permanente halieutique	DGESS-MRAH	Rapport de l'enquête permanente halieutique	70,0	70,0
65.	Suivre les inséminations artificielles (répertoire des inséminateurs et leurs performances)	DGESS-MRAH	Répertoire des inséminateurs et leurs performances	3,0	3,0
66.	Suivre les marchés à bétail dans le cadre du SIM bétail (prix et flux)	DGESS-MRAH	Fiches journalières de collecte de données (prix, offres, etc.)	20,0	20,0
67.	Élaborer les indicateurs de suivi statistique de la Politique Nationale des Sports et des Loisirs	DGESS-MSL	Indicateurs de suivi de la PNSL	1,5	1,5
68.	Élaborer les indicateurs de suivi statistique du budget-programme du MSL	DGESS-MSL	Liste des indicateurs de suivi statistique du budget-programme du MSL	1,5	1,5
69.	Élaborer l'annuaire statistique du secteur des transports	DGESS-MTMUSR	Annuaire statistique	30,0	30,0
70.	Élaborer le tableau de bord 2017 du secteur des transports	DGESS-MTMUSR	Tableau de bord 2017 du secteur des transports	15,0	15,0
71.	Élaborer l'annuaire statistique du Ministère de l'urbanisme et de l'habitat	DGESS-MUH	Annuaire statistique du Ministère de l'urbanisme et de l'habitat	10,0	10,0
72.	Élaborer le tableau de bord du Ministère de l'urbanisme et de l'habitat	DGESS-MUH	Tableau de bord du Ministère de l'urbanisme et de l'habitat	7,0	7,0
73.	Élaborer un tableau de bord des statistiques d'état civil	DGMEC-MATD	Tableau de bord des statistiques d'état civil	5,0	5,0
74.	Produire l'annuaire statistique de l'état civil	DGMEC-MATD	Annuaire statistique de l'état civil.	5,0	5,0
75.	Produire la revue annuelle des finances locales, gestion 2017	DGTCP-MINEFID	Revue annuelle des finances locales, gestion 2017	38,0	38,0
76.	Produire un tableau de bord des statistiques d'assurances	DGTCP-MINEFID	Tableau de bord; Plateforme web consultable par tous les acteurs du marché des assurances	25,0	25,0
77.	Actualiser la monographie d'une commune rurale de la Région du Centre	DREP Centre	Monographie de la commune rurale de (.....) validée par les membres	3,0	3,0

N° Ordre	Intitulé de l'activité	Institution	Produits attendus	Coûts global	À rechercher
				<i>(en millions de francs CFA)</i>	
			statutaires au cours d'une session d'un cadre de concertation de la province ou de la région		
78.	Élaborer des notes trimestrielles de conjoncture régionale	DREP Centre	Rapport trimestriel sur la note de conjoncture de la région du Centre validé au cours d'une session d'un cadre de concertation de la province ou de la région	5,0	5,0
79.	Élaborer la matrice de performance du PNDES 2018-2020	DREP Centre	Matrice de mesure des actions programmées et matrice des indicateurs	10,0	10,0
80.	Élaborer les rapports de performance du PNDES	DREP Centre	Rapport de performance de l'année est dégagé, Les difficultés liées à la mise en œuvre des actions sont déclinées	20,0	20,0
81.	Élaborer la monographie régionale	DREP Centre Nord	Monographies actualisées de la région du Centre-Nord et de ses provinces	6,0	6,0
82.	Actualiser et valider les monographies de la région, des provinces et des communes du Sud-Ouest	DREP Sud Ouest	Monographies de la région, des provinces et des communes du Sud-Ouest actualisées et validées	13,0	13,0
83.	Actualiser le livret genre des régions	DR-INSD	Livret genre des régions	5,6	5,6
84.	Élaborer les tableaux de bord économiques et sociaux des régions	DR-INSD	Tableaux de bord économique et social des régions couvertes par les DR-INSD	33,3	33,3
85.	Appuyer la production de données désagrégées	DR-INSD Est	Existence de données désagrégées	2,0	2,0
86.	Élaborer les comptes économiques des régions	DR-INSD Sahel	Comptes économiques des régions du Centre-Nord, du Nord et du Sahel	5,4	5,4
87.	Élaborer les profils de pauvreté des régions	DR-INSD Sahel	Profils de pauvreté de la région du Centre-Nord, du Nord et du Sahel	2,4	2,4
88.	Appuyer l'organisation de la collecte et traitement des données sur les activités des régions et communes	DR-INSD; DREP	Rapport bilan à mi-parcours des PAIC ; Rapport bilan annuel des PAIC	50,0	50,0
89.	Actualiser le livret genre	INSD	Livret genre mis à jour et publié	12,0	12,0
90.	Élaborer l'Indice de coût de la construction (ICC)	INSD	Note trimestrielle sur le coût de la construction	34,0	34,0
91.	Élaborer l'annuaire statistique du commerce extérieur et la situation annuelle du commerce extérieur	INSD	Annuaire statistique du commerce extérieur et situation annuelle du commerce extérieur	5,0	5,0
92.	Élaborer le tableau de bord de la	INSD	Tableau de bord de la gouvernance	9,0	9,0

N° Ordre	Intitulé de l'activité	Institution	Produits attendus	Coûts global	À rechercher
				<i>(en millions de francs CFA)</i>	
	gouvernance édition 2018		édition 2018		
93.	Élaborer le tableau de bord social 2017	INSD	TBS 2017	12,0	12,0
94.	Élaborer un rapport sur les statistiques sur les accidents de la circulation	INSD	Données sur les accidents de la circulation disponibles et publiées	5,0	5,0
95.	Mettre à jour la base de données et les indices du commerce extérieur	INSD	Base de données et indices du commerce extérieur	5,9	5,9
96.	Réaliser l'enquête démographique et de santé 2018 (EDS-2018)	INSD	Rapport d'enquête	1500,0	1500,0
97.	Élaborer et publier un rapport sur la qualité des données relatives à chaque opération de recensement et d'enquête d'envergure nationale	INSD; Toutes DGESS	Rapport sur la qualité des données des enquêtes et recensements	15,0	15,0
98.	Collecter les données aux postes frontières terrestres	OBSTOUR-MCAT	Des données statistiques sur les flux aux postes frontières terrestres sont disponibles	10,0	10,0
99.	Mettre en place le compte satellite du tourisme	OBSTOUR-MCAT	Installation des Comités de pilotage et technique et rédaction du guide du CST-B	10,0	10,0
100.	Réaliser un recensement de l'offre touristique	OBSTOUR-MCAT	Annuaire des entreprises touristiques	12,0	12,0
101.	Réaliser une enquête satisfaction de la clientèle touristique au Burkina Faso	OBSTOUR-MCAT	Note de satisfaction de la clientèle touristique au Burkina Faso	5,0	5,0
102.	Collecter les statistiques sur les offres et demandes d'emploi auprès des bureaux privés de placement	ONEF	Statistiques sur les offres et demandes d'emploi auprès des bureaux privés de placement	4,5	4,5
103.	Élaborer des outils de collecte et d'analyse des besoins des utilisateurs potentiels des produits et services de l'ONEF	ONEF	Outils de collecte de données pour les besoins d'analyse des besoins des utilisateurs des produits de l'ONEF	2,0	2,0
104.	Réaliser des enquêtes pour la mise à jour de la base de données des centres de formation professionnelle	ONEF	Base de données des centres de formation professionnelle à jour ; Rapport d'enquête sur les centres de formation professionnelle	50,0	50,0
105.	Réaliser une enquête pour la mise à jour de la base de données des entreprises formelles	ONEF	Base de données des entreprises formelles à jours; Rapport d'enquête sur les entreprises formelles	54,0	54,0
106.	Élaborer l'annuaire statistique de la SONABEL	SONABEL	Annuaire statistique	5,0	5,0
107.	Finaliser la mise en œuvre du Système	SONABEL	Banque de données ; Rapport	33,0	33,0

N° Ordre	Intitulé de l'activité	Institution	Produits attendus	Coûts global	À rechercher
				<i>(en millions de francs CFA)</i>	
	d'information de gestion (SYGEST) de la SONABEL				
108.	Produire l'information sur la satisfaction de la clientèle de la SONABEL	SONABEL	Rapport de l'enquête satisfaction de la clientèle de la SONABEL	5,0	5,0
109.	Réaliser l'enquête segmentation de la clientèle de la SONABEL	SONABEL	Rapport sur les activités des clients de la SONABEL	100,0	100,0
Axe stratégique 3 : Renforcement de la diffusion statistique et promotion de l'utilisation des données et de la culture statistique				1 667,8	1 667,8
Objectif stratégique 3.1 : Améliorer l'accessibilité de l'information statistique à tous les utilisateurs				174,0	174,0
110.	Développer un entrepôt de données statistiques sur le secteur rural (Guichet unique) au MAAH (ECOAGRIS)	DGESS-MAAH	Dispositifs d'archivage numérique et de diffusion des données (outils et applications informatiques des TIC) modernisés	10,0	10,0
111.	Mettre en place la plate-forme Open Data dans les ministères du secteur rural	DGESS-MAAH	Plate-forme Open Data mis en place	25,0	25,0
112.	Mettre à jour le site Web de la DGESS	DGESS-MENA	Site Web mis à jour	3,0	3,0
113.	Assurer l'entretien et la mise à jour du site web du SSN	INSD	Site web à jour	15,0	15,0
114.	Appuyer la mise en place de la plate-forme Open Data à l'INSD et dans différents structures clé (DGESS/MAAH, DGESS/MS, DGESS/MENA, etc..) du SSN	INSD; Toutes DGESS	Plateformes Open Data du MAAH et du MEA mises en place	25,0	25,0
115.	Créer ou renforcer les bases de données, métadonnées et micro-données aux niveaux de l'INSD et des structures sectorielles	INSD; Toutes DGESS	Bases de données opérationnelles	65,0	65,0
116.	Valider et diffuser les tableaux de bords et compendium	OBSTOUR-MCAT	Tableaux de bords et du compendium des statistiques du tourisme diffusés	2,5	2,5
117.	Assurer la mise à jour régulière de la base de données des offres d'emplois publiées dans la presse écrite et à l'ONEF	ONEF	Base de données sur les offres d'emplois à jour	2,5	2,5
118.	Diffuser les productions statistiques et les études de l'ONEF sur les sites web	ONEF	Productions statistiques et études de l'ONEF diffusées sur les sites web (ONEF, CNS)	1,0	1,0
119.	Organiser des rencontres de plaidoyer auprès du Parlement	ONEF	Rapport de la rencontre de plaidoyer	1,5	1,5
120.	Organiser un atelier de validation de l'annuaire statistique et du tableau de bord du	ONEF	Annuaire statistique et tableau de bord du marché de l'emploi validés	18,5	18,5

N° Ordre	Intitulé de l'activité	Institution	Produits attendus	Coûts global	À rechercher
				<i>(en millions de francs CFA)</i>	
	marché de l'emploi				
121.	Produire des bulletins trimestriels d'informations sur le marché du travail	ONEF	4 Bulletins trimestriels d'informations sur le marché du travail	5,0	5,0
Objectif stratégique 3.2 : Améliorer les communications interne et externe				67,1	67,1
122.	Élaborer et diffuser des communiqués de presses sur les publications statistiques	DGESS-MAAH	Communiqués de presses sur les publications statistiques élaborés et diffusés	4,0	4,0
123.	Organiser des points de presse sur des produits statistiques	DGESS-MAAH	Points de presse sur les produits statistiques organisés	8,0	8,0
124.	Mettre en place d'autres supports de communication (plaquettes, dépliants, documents)	DGESS-MENA	Supports de communication (plaquettes, dépliants, documents)	10,0	10,0
125.	Élaborer des dépliants de la recherche scientifique et de l'innovation	DGESS-MESRSI	Dépliants 2017 de la recherche scientifique et de l'innovation disponibles	3,5	3,5
126.	Élaborer des dépliants de l'enseignement supérieur	DGESS-MESRSI	Dépliants 2017/2018 de l'enseignement supérieur	5,0	5,0
127.	Appuyer la mise en place d'indicateurs de suivi statistique des budget-programmes du MTMUSR	DGESS-MTMUSR	Indicateurs de suivi statistique des budget-programmes du MTMUSR disponibles	10,0	10,0
128.	Élaborer les plaquettes « les régions en chiffres » des régions	DR-INSD	Plaquettes « les régions en chiffres » des régions couvertes par les DR-INSD	9,6	9,6
129.	Mettre en place d'autres supports de communication (plaquettes, dépliants, documents)	Toutes structures	Autres supports de communication (plaquettes, dépliants, documents) disponibles	17,0	17,0
Objectif stratégique 3.3 : Promouvoir l'utilisation des données et la culture statistique				1 426,8	1 426,8
130.	Élaborer les bilans du Programme d'investissements publics (PIP)	DGEP-MINEFID	Rapport du bilan du PIP	6,0	6,0
131.	Initier des études thématiques approfondies en partenariat avec les institutions de recherche (travaux scientifiques)	DGESS-MAAH	Études thématiques approfondies en partenariat avec les institutions de recherche (travaux scientifiques) initiées	20,0	20,0
132.	Mettre en place et animer un réseau de journalistes partenaires du SNSA aux fins de l'utilisation efficiente des données statistiques dans les productions de presse	DGESS-MAAH	Réseau de journalistes partenaires du SNSA aux fins de l'utilisation efficiente des données statistiques dans les productions de presse mis en place et animé	5,0	5,0
133.	Organiser des sessions de sensibilisation et de retour de l'information vers les ménages	DGESS-MAAH	Sessions de sensibilisation et de retour de l'information vers les ménages et	50,0	50,0

N° Ordre	Intitulé de l'activité	Institution	Produits attendus	Coûts global	À rechercher
				<i>(en millions de francs CFA)</i>	
	et populations cibles des enquêtes et recensements dans les régions		populations cibles des enquêtes et recensements dans les régions organisées		
134.	Réaliser des analyses approfondies des données d'enquête et recensement en équipes pluridisciplinaires	DGESS-MAAH	Rapport d'analyse	50,0	50,0
135.	Organiser une Journée des statistiques de l'éducation	DGESS-MENA	Rapport de la journée nationale de la statistique	14,0	14,0
136.	Réaliser le suivi-évaluation du PNDES à l'échelle régionale	DR-INSD; DREP	<ul style="list-style-type: none"> • le rapport de performance annuel de la PNDES ; • le rapport de performance à mi-parcours de la PNDES ; • la matrice régionale 2016-2017 de performance de la PNDES. 	325,0	325,0
137.	Dissémination des résultats	INSD	Résultats du RGPH publiés et diffusés	416,8	416,8
138.	Organiser la journée africaine de la statistique (JAS) 2018	INSD	Rapport de la JAS 2018	15,0	15,0
139.	Appuyer la mise en place d'indicateurs de suivi statistique de stratégies et programmes de développement	INSD; DGEP; Toutes DGESS	Mise en place d'indicateurs de suivi statistique de stratégies et programmes de développement	25,0	25,0
140.	Réaliser le suivi-évaluation du PNDES	SP-PNDES; INSD; DGESS; DGEP	<ul style="list-style-type: none"> • le rapport de performance annuel de la PNDES ; • le rapport de performance à mi-parcours de la PNDES ; • la matrice de performance de la PNDES 	500,0	500,0
Axe stratégique 4 : Renforcement des capacités humaines, matérielles et financières de production et de management du SSN				316,3	316,3
Objectif stratégique 4.2 : Renforcer les capacités humaines du SSN				41,3	41,3
141.	Former le personnel du ministère du secteur rural à l'utilisation de l'outil Open Data	DGESS-MAAH	Rapport de formation	4,0	4,0
142.	Développer des modules de formation dans les différents domaines identifiés par le plan de formation	INSD	Modules de formation dans les différents domaines identifiés par le plan de formation	30,0	30,0
143.	Organiser une session de formation sur les méthodes et pratiques statistiques du marché du travail, au profit des membres du Réseau de correspondants de l'Observatoire	ONEF	Rapport de formation	7,3	7,3

N° Ordre	Intitulé de l'activité	Institution	Produits attendus	Coûts global	À rechercher
				<i>(en millions de francs CFA)</i>	
Objectif stratégique 4.4 : Renforcer les capacités matérielles				275,0	275,0
144.	Doter chaque nouvelle DSS/DGESS d'un kit minimum de production, d'archivage et de diffusion des données	Toutes DGESS	Kit minimum de production, d'archivage et de diffusion des données disponible dans chaque DSS/DGESS	125,0	125,0
145.	Équiper les DGESS en matériel roulant	Toutes DGESS	Capacités matérielles des DGESS renforcées	150,0	150,0