

Informations Rapides

N°26-du 28 décembre 2016



INDICE HARMONISÉ DE LA PRODUCTION INDUSTRIELLE (IHPI)

3^{ème} trimestre 2016

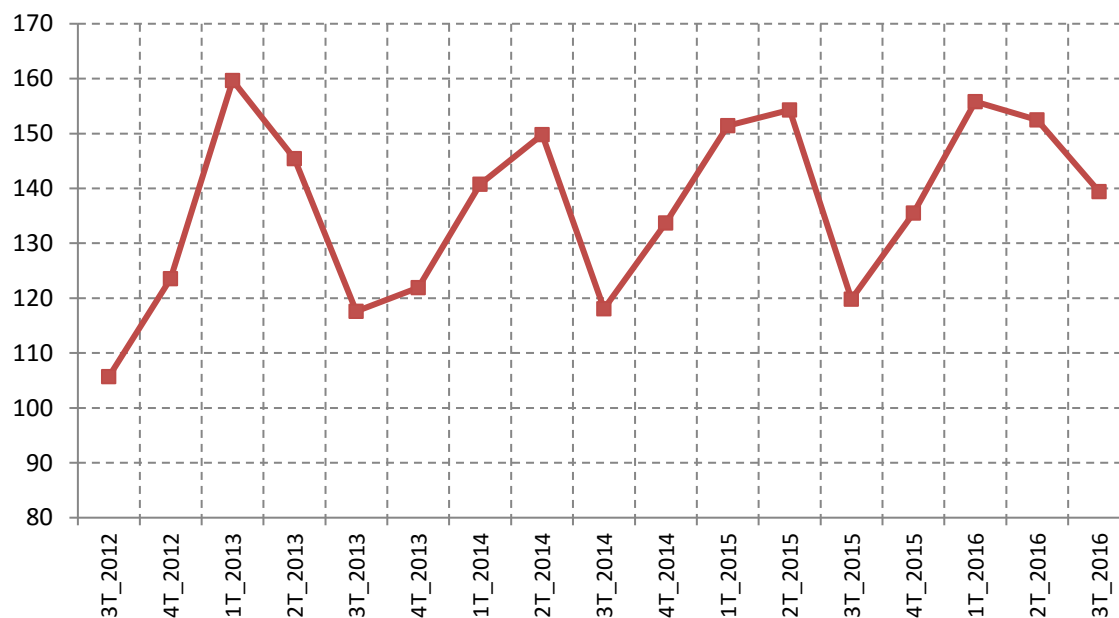
L'Institut national de la statistique et de la démographie (INSD) publie depuis le quatrième trimestre 2010, l'Indice harmonisé de la production industrielle (IHPI). L'année de base retenue est 2007. Le champ couvert concerne les entreprises du secteur industriel exerçant au Burkina Faso. Les nomenclatures d'activités et de produits utilisées sont celles des Etats membres d'Afristat (Naema, Nopema). L'échantillon représente 56 entreprises et correspond à 86 produits-entreprises couvrant 95% du chiffre d'affaires en 2007. L'indice est de type Laspeyres, dont les pondérations sont les chiffres d'affaires de l'année de base.

L'indice harmonisé de la production industrielle du troisième trimestre 2016 en baisse de 8,6% en glissement trimestriel...

L'activité industrielle a connu une baisse au troisième trimestre 2016 comparativement au trimestre précédent. En effet, l'indice harmonisé de la production industrielle (IHPI) base 100 en 2007, s'est établi à 139,4 points d'indice, soit une baisse de 8,6%. Cette situation est due à la baisse des indices dans presque toutes les branches, en dehors des industries extractives et les industries métalliques.

Cependant, par rapport au même trimestre de 2015, la production industrielle est en hausse de 16,4%.

Graphique 1 : Indice harmonisé de la production industrielle (IHPI)

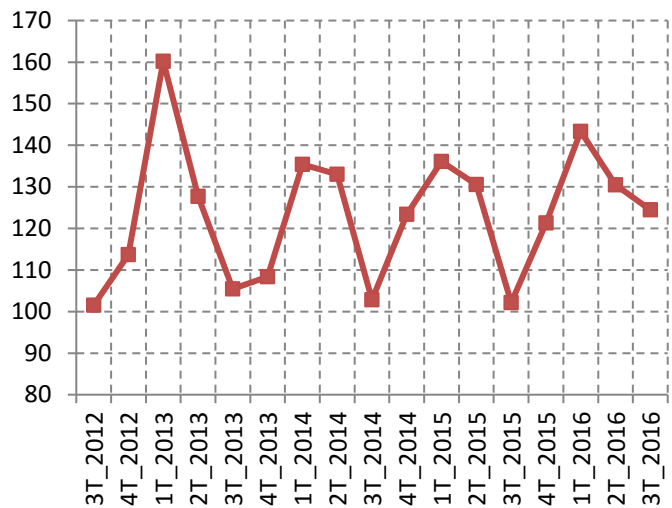


...L'IHPI des industries manufacturières en baisse de 4,6% en glissement trimestriel et en hausse (21,8%) par rapport au même trimestre de 2015...

L'indice de l'industrie manufacturière a connu une baisse de 4,6% par rapport au trimestre précédent. Cela est dû essentiellement à la baisse de l'activité dans les industries alimentaires (-12,5%), du textile et du cuir (-59,6%), les industries chimiques, du caoutchouc et des plastiques (-1,5%) et dans les industries de verre, de la céramique et des matériaux de construction (-1,4%). La hausse de 49,2% de l'indice des industries métalliques a contribué à atténuer la baisse de l'indice des industries manufacturières.

Comparativement au même trimestre de 2015, l'indice des industries manufacturières enregistre une hausse (21,8%).

Graphique 2 : IHPI des industries manufacturières

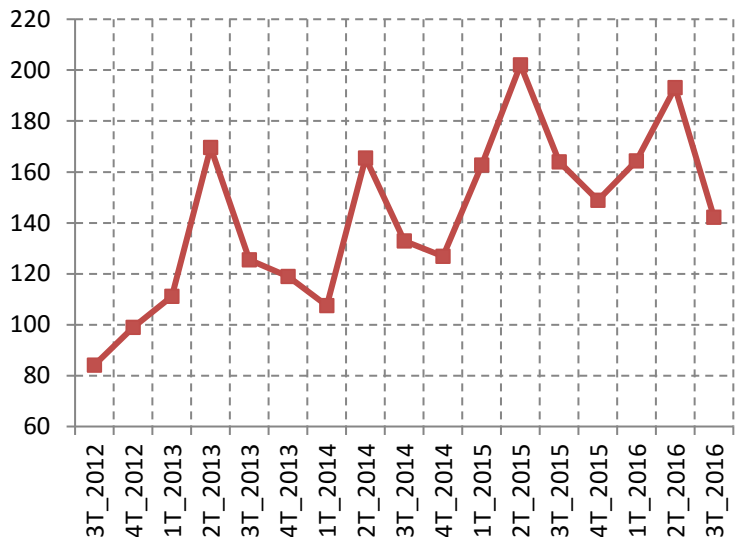


... Les industries énergétiques simultanément en baisse en glissement trimestriel et en glissement annuel, respectivement de 26,4% et 13,2%.

L'indice de la production d'électricité, de gaz et d'eau est en baisse de 26,4% par rapport au deuxième trimestre 2015. Cette situation s'explique essentiellement par la baisse de l'activité aussi bien dans la branche : « production et distribution d'électricité et de gaz » (-29,8%) que dans celle de « captage, traitement et distribution d'eau » (-8,2%).

Par rapport au troisième trimestre de 2015, l'indice a connu une baisse de 13,2%.

Graphique 3 : IHPI des industries énergétiques

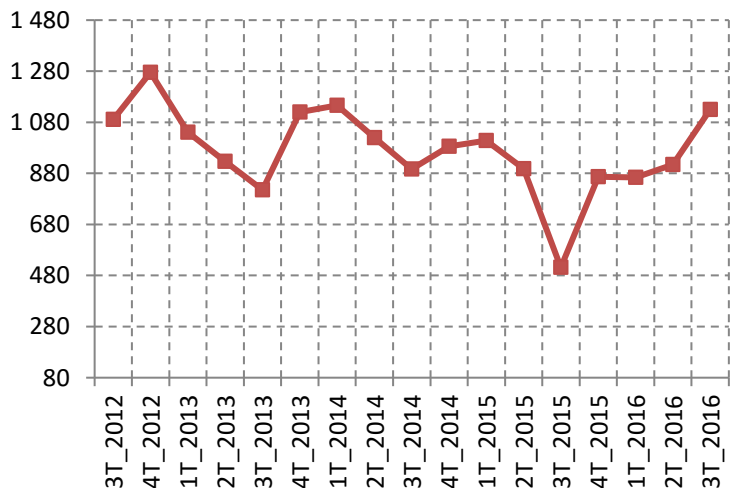


...La production des industries extractives en hausse de 23,7% par rapport au deuxième trimestre 2016...

L'indice des industries extractives est en hausse de 23,7% par rapport au trimestre précédent. Cette tendance est due à une amélioration de l'activité dans la branche « extraction de minerais métalliques » (23,7%).

Par rapport à son niveau du troisième trimestre de 2015, l'activité extractive a plus que doublé (+121,0%).

Graphique 4 : IHPI des industries extractives



L'analyse ci-dessous porte sur les évolutions dans les principales branches d'activités industrielles.

... une augmentation de 49,3% dans l'activité de métallurgie et de fonderie...

Cette hausse par rapport au deuxième trimestre 2016 est imputable à l'amélioration de l'activité dans la sous branche « fonderie » « +140% ».

Par rapport au même trimestre de 2015, l'indice de la branche connaît également une hausse (+68,7%).

...une hausse de l'indice de l'activité d'extraction de minerais métalliques (+23,7%)...

L'indice de cette branche enregistre une hausse de 23,7% en glissement trimestriel au cours du troisième trimestre 2016. Cela est dû à l'amélioration de l'activité dans la sous branche « extraction de minerais de métaux non ferreux n.c.a » (+23,7%).

Comparativement au trimestre précédent, l'indice de cette branche a plus que doublé (+121,7%).

...une hausse de 11,7% de fabrication de produits à base de tabac...

L'indice de la branche « fabrication de produits à base de tabac » a connu une hausse au cours du trimestre sous revue (+11,7%).

Comparativement au troisième trimestre de 2015, l'indice de la branche enregistre également une hausse (+20,7%).

...un recul de l'indice de fabrication de produits alimentaires (-20,3%)...

L'activité de fabrication de produits alimentaires a vu son indice baisser de 20,3%. Cela est imputable à la baisse simultanée de l'activité de fabrication de boissons (-18,8%) et fabrication de produits alimentaires non classés ailleurs (-29,3%).

Cependant, par rapport au même trimestre de l'année précédente, on observe une hausse de 17,2% de l'indice de la branche.

...une régression dans l'activité de fabrication de textiles (-59,6%)...

Cette situation s'explique par le recul de l'activité dans la sous branche « égrainage de coton », qui, du fait de son caractère saisonnier, n'a pas enregistré de production au cours de ce trimestre. La chute de l'activité dans la sous branche « filature, tissage et ennoblissement textile » (-14,5%) a aussi contribué à dégrader l'indice de la branche.

Par contre, l'indice de cette branche connaît une hausse (45,5%) comparativement au troisième trimestre 2015.

... une légère régression de la production dans l'industrie de verre, poteries et matériaux pour la construction (-1,4%) ...

L'indice de cette branche connaît un léger recul de 1,4% par rapport au deuxième trimestre de 2016. Cette situation se justifie par la baisse de l'indice de 1,7% dans la sous branche « fabrication de ciment, de matériaux et d'ouvrages en béton ou en pierre et d'autres produits ».

Comparativement au même trimestre de 2015, l'indice de la branche enregistre une baisse plus importante (-33,4%).

...Et enfin une baisse de l'activité de fabrication de produits chimiques (-1,1%)...

L'indice de cette branche a connu une baisse légère (-1,1%) par rapport au trimestre précédent. Cela est dû à la diminution de l'indice dans la sous branche « fabrication de savons, de parfums et de produits d'entretien » (-6,0%).

On constate également une baisse (-4,7%) de l'indice de la branche par rapport au même trimestre de 2015.

Tableau 1 : Indices des branches regroupées

Branches regroupées	Pond.	3T2015	2T2016	3T2016	Glissement Trim.	An.
Industries extractives (13, 14)	111,5	511,6	914,2	1130,5	23,7	121,0
Industries alimentaires et de tabac (15, 16)	3 180,7	160,0	216,4	189,3	-12,5	18,3
Industries textiles et du cuir (17,19)	1 300,7	8,3	30,0	12,1	-59,6	45,5
Industries du bois et meubles (20)	1,4	25,2	28,2	19,0	-32,8	-24,7
Industries du papier, carton et édition, imprimerie (21, 22)	77,0	166,4	216,3	214,3	-0,9	28,8
Industries pétrolières, chimiques et caoutchouc, plastiques (24, 25)	364,5	77,5	77,7	76,5	-1,5	-1,3
Industries du verre, de la céramique et des matériaux de construction (26)	1 324,8	46,8	31,6	31,2	-1,4	-33,4
Industries métalliques (27, 28, p36)	1 186,4	97,2	109,4	163,2	49,2	68,0
Autres industries de fabrication (31, 35, p36)	335,5	166,1	208,5	208,4	-0,1	25,5
Electricité, gaz et eau (40, 41)	2 117,6	163,9	193,1	142,2	-26,4	-13,2
IHPI_global	10 000	119,8	152,5	139,4	-8,6	16,4

Industries extractives (13,14)	111,5	511,6	914,2	1130,5	23,7	121,0
industries manufacturières (15 à 36)	7 770,9	102,1	130,5	124,4	-4,6	21,8
Energie (40,41)	2 117,6	163,9	193,1	142,2	-26,4	-13,2

Tableau 3 : Indices des branches d'activités

Branches	Pond.	3T2015	2T2016	3T2016	Glissement	
					Trim.	An.
						(%)
Extraction de minerais métalliques (13)	110,1	514,9	922,8	1141,8	23,7	121,7
Autres activités extractives (14)	1,4	249,6	249,6	249,6	0,0	0,0
Fabrication de produits alimentaires et de boissons (15)	2 110,2	167,7	246,7	196,5	-20,3	17,2
Fabrication des produits à base de tabac (16)	1 070,5	144,8	156,5	174,9	11,7	20,7
Fabrication de textiles (17)	1 176,2	9,2	33,1	13,4	-59,6	45,5
Travail du cuir ; fabrication d'articles de voyage ; fabrication de chaussures (19)	124,5	0,0	0,0	0,0	-	-
Travail du bois et fabrication d'articles en bois ou de vannerie (20)	1,4	25,2	28,2	19,0	-32,8	-24,7
Fabrication de papier, de carton et d'articles en papier ou en carton (21)	40,2	186,8	246,2	246,2	0,0	31,8
Édition, imprimerie et reproduction d'enregistrements (22)	36,8	144,1	183,6	179,5	-2,2	24,5
Fabrication de produits chimiques (24)	277,0	91,1	87,8	86,8	-1,1	-4,7
Fabrication de produits en caoutchouc ou en matières plastiques (25)	87,6	34,5	45,6	43,7	-4,0	26,9
Fabrication de verre, poteries et matériaux pour la construction (26)	1 324,8	46,8	31,6	31,2	-1,4	-33,4
Métallurgie ; fonderie (27)	1 142,0	100,4	113,5	169,4	49,3	68,7
Fabrication d'ouvrages en métaux ; travail des métaux (28)	38,4	6,1	5,8	3,4	-42,0	-44,3
Fabrication de machines et de matériels électriques (31)	85,2	57,0	43,4	43,4	0,0	-23,9
Fabrication d'autres matériels de transport (35)	215,1	0,0	0,0	0,0	-	-
Fabrication de meubles ; activités de fabrication n.c.a (36)	41,2	1244,3	1609,8	1610,0	0,0	29,4
Production et distribution d'électricité et de gaz (40)	1 819,8	158,9	188,5	132,3	-29,8	-16,7
Captage, traitement et distribution d'eau (41)	297,8	194,6	221,0	202,8	-8,2	4,2
Indice global	10 000	119,8	152,5	139,4	-8,6	16,4

Institut national de la statistique et de la démographie (INSD)

Directeur Général :	Banza BAYA
Directrice Générale Adjointe :	Aïssata SANE / CONGO
Directeur des Statistiques et des Synthèses Economiques :	B. François RAMDE
Chef de Service des Statistiques d'Entreprises et du Commerce :	S. Placide SOME
Responsable de la publication :	Salou BANDE

Distribution: **Direction de l'informatique et du management de l'information statistique**

Pour toute information, s'adresser au Service des statistiques d'entreprises et du commerce Tél : (226) 25 49 85 43 Fax : (226) 25 37 62 26
Avenue Pascal ZAGRE, Ouaga 2000, 01 BP 374 Ouagadougou 01, BURKINA FASO, Site Web: www.insd.bf, Email: insd@insd.bf