

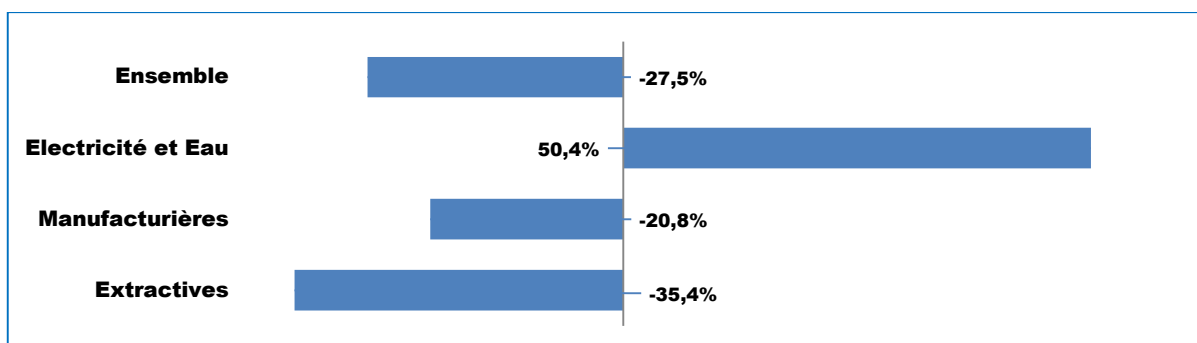
INDICE DE LA PRODUCTION INDUSTRIELLE RENOVE 2^{ème} trimestre 2021

L'Institut national de la statistique et de la démographie (INSD) met à la disposition des utilisateurs cette note trimestrielle de l'Indice de la production industrielle (IPI). Cet indice mesure l'évolution de la production en volume des biens et services industriels (biens fabriqués ou transformés et services industriels fournis ou sous traités) des unités industrielles résidentes au Burkina Faso.

L'IPI rénové est un indice de type Laspeyres, calculé en base mobile conformément aux nouvelles recommandations internationales des Nations Unies. La mise en œuvre de ces recommandations consiste à mettre à jour chaque année les échantillons des entreprises et des produits, à actualiser de façon annuelle les pondérations utilisées issues des enquêtes et des agrégats des comptes nationaux, à utiliser l'année précédente comme année de référence de calcul des indices de l'année courante et à enchaîner systématiquement à l'année de base les indices des années de référence. Ceci permet de prendre en compte les mouvements intervenus dans le tissu industriel et ainsi de rester plus proche de la réalité du tissu industriel du Burkina Faso. Le volume utilisé pour le calcul de l'IPI rénové est obtenu par déflation de la production en valeur des unités industrielles à partir d'un indice de prix de production.

L'IPI rénové base 100 en 2015 (année de base 2015) est produit à un rythme trimestriel et publié soixante (60) jours après la fin du trimestre sous revu. Les séries des IPI rénovés calculées ne sont pas (encore) désaisonnalisées. La nomenclature d'activités et de produits utilisée est celle des Etats membres d'AFRISTAT (NAEMA rev1/NOPEMA rev1).

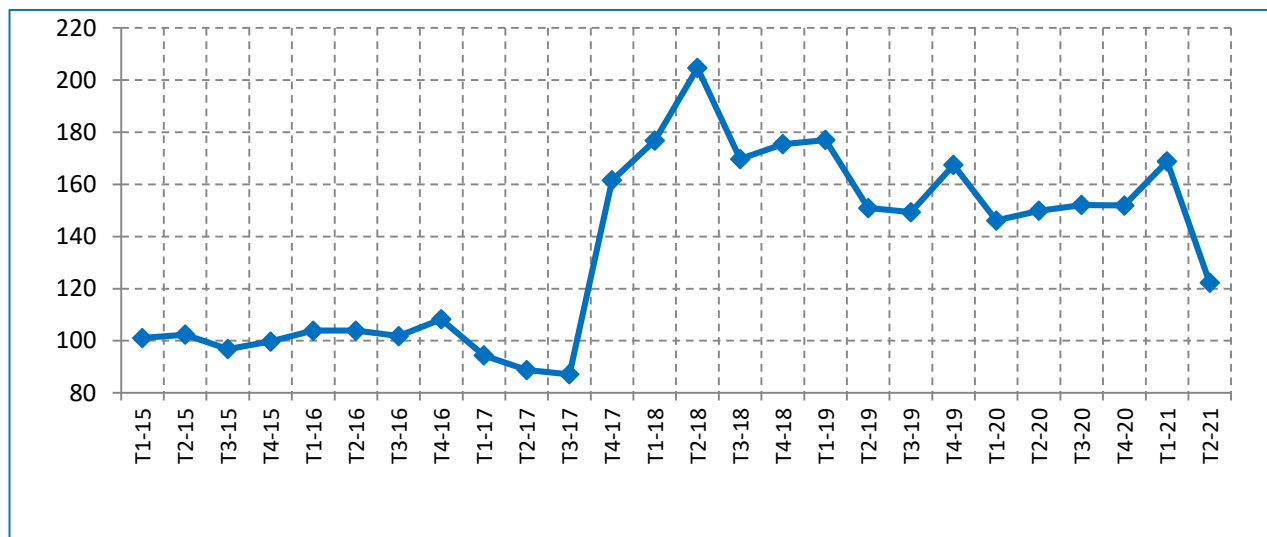
Baisse considérable de la production industrielle au deuxième trimestre 2021



Dans l'ensemble, la production industrielle en volume a connu une baisse considérable au deuxième trimestre 2021 (-27,5%) par rapport au trimestre précédent. Cette baisse est due au recul de la production en volume dans les industries extractives (-35,4%) et dans les industries manufacturières (-20,8%). La hausse de la production d'électricité et d'eau de 50,4% par rapport au trimestre précédent a atténué cette

baisse. Par rapport au même trimestre de l'année précédente (sur un an), le volume de la production a également connu une baisse de 18,4%.

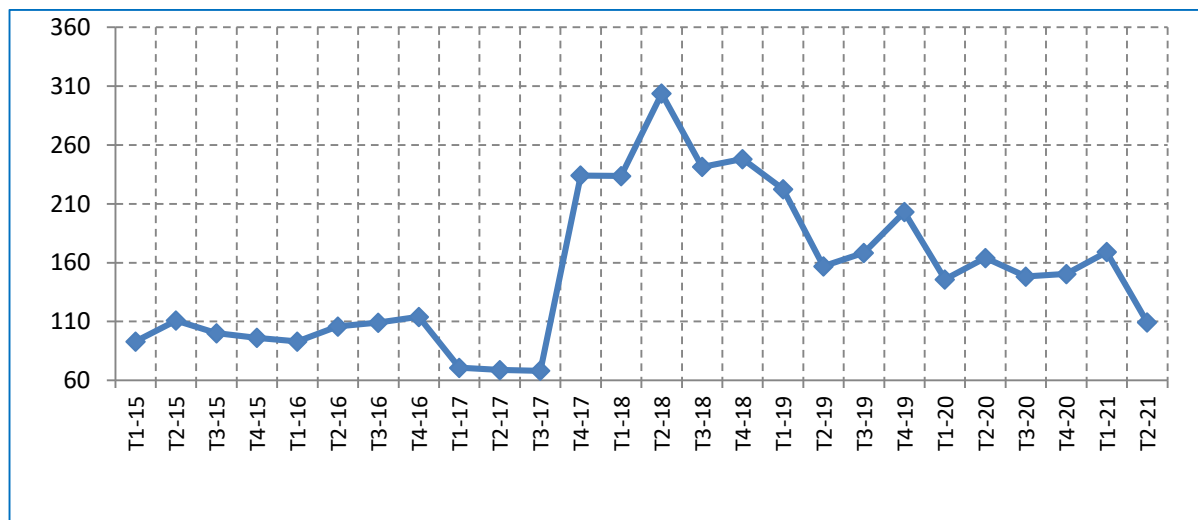
Figure 1 : Indice de la production industrielle (IPI) dans l'ensemble



Recul de la production en volume dans les industries extractives

La production en volume dans les industries extractives s'est contractée de 35,4%. Cette contraction est fortement imputable à la baisse observée dans l'extraction de minerais métalliques (-32,0%) et dans une moindre mesure aux activités de soutien. La baisse est également observée par rapport au même trimestre de l'année de l'année précédente (-33,4%).

Figure 2 : Indice de la production industrielle (IPI) dans les industries extractives



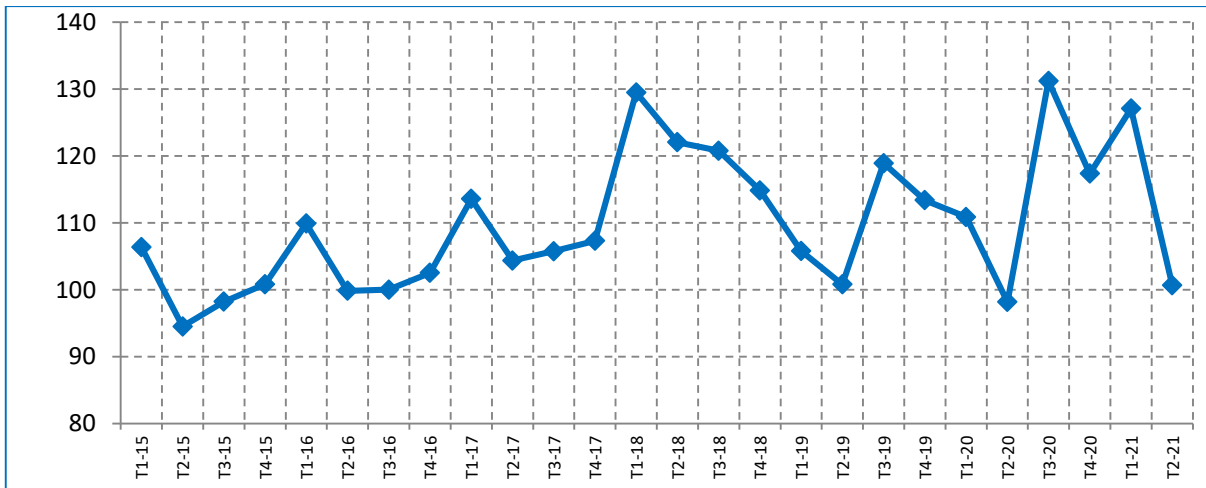
Baisse de la production en volume dans les industries manufacturières

La production en volume dans les industries manufacturières a connu une baisse de 20,8% par rapport au trimestre précédent. Cette situation est due essentiellement à la baisse de la production dans l'imprimerie et reproduction d'enregistrements (-59,6%), la fabrication d'articles d'habillement (-46,0%), la fabrication du papier et du carton (-45,0%) et les activités de fabrication de textiles (-38,2%).

La hausse de la production en volume observée dans le travail du bois et fabrication d'articles en bois hors meubles (+114,3%) et dans la fabrication de boissons (+31,6%) n'a pas renversé la tendance baissière constaté dans le secteur.

Cependant, comparativement au même trimestre de 2020, la production en volume des industries manufacturières a connu une hausse de 2,5%.

Figure 3 : Indice de la production industrielle (IPI) dans les industries manufacturières



Hausse considérable de la production en volume dans les industries de production et de distribution d'électricité et d'eau

La production en volume d'électricité et d'eau est en hausse de 50,4% par rapport au trimestre précédent. Cela est dû à la hausse simultanée de la production d'électricité (+66,3%) et de la production d'eau (+8,6%). Par rapport au même trimestre de l'année précédente, la production d'électricité et d'eau est également en hausse de 4,3%.

Figure 4 : Indice de la production industrielle (IPI) dans les industries de production et de distribution d'électricité et d'eau

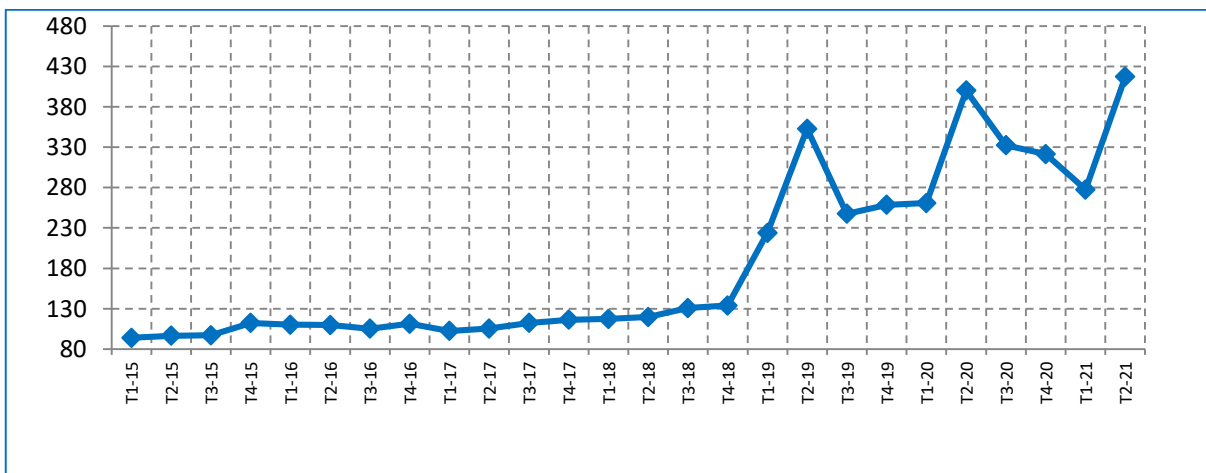


Tableau 1 : Indice de la production Industrielle rénové par branche d'activités

Libellé	T2-20	T1-21	T2-21	Variations (%)	
				T/T-1	T/T-4
Ensemble	149,9	168,8	122,3	-27,5	-18,4
Industries extractives	164,0	169,1	109,3	-35,4	-33,4
Extraction de minerais métalliques	162,1	159,6	108,5	-32,0	-33,1
Activités de soutien aux industries extractives	145,1	321,7	0,0	-100,0	-100,0
Industries manufacturières	98,2	127,1	100,7	-20,8	2,5
Fabrication de produits alimentaires	85,4	118,3	78,2	-33,9	-8,4
Fabrication de boissons	126,7	75,7	99,6	31,6	-21,4
Fabrication de produits a base de tabac	146,6	130,3	132,8	1,9	-9,4
Activités de fabrication de textiles	137,9	180,3	111,5	-38,2	-19,1
Fabrication d'articles d'habillement	117,3	228,0	123,1	-46,0	5,0
Travail du cuir ; fabrication d'articles de voyage et de chaussures	68,6	35,8	41,2	15,1	-39,9
Travail du bois et fabrication d'articles en bois hors meubles	94,0	44,0	94,2	114,3	0,2
Fabrication du papier et du carton	103,8	280,9	154,5	-45,0	48,9
Imprimerie et reproduction d'enregistrements	70,8	75,6	30,5	-59,6	-56,9
Fabrication de produits chimiques	162,9	194,6	183,0	-6,0	12,4
Travail du caoutchouc et du plastique	140,5	140,0	152,5	9,0	8,5
Fabrication de matériaux minéraux	81,6	91,7	106,4	16,0	30,4
Métallurgie	89,6	89,9	79,0	-12,1	-11,8
Fabrication d'ouvrages en métaux	43,2	169,2	153,8	-9,1	255,8
Fabrication d'équipements électriques	0,0	0,0	0,0	-	-
Fabrication de meubles et matelas	304,6	370,4	307,9	-16,9	1,1
Industries de production et de distribution d'électricité, de gaz et d'eau	400,0	277,4	417,1	50,4	4,3
Production et distribution d'électricité et de gaz	415,1	264,8	440,5	66,3	6,1
Captage, traitement et distribution d'eau	194,8	179,4	194,8	8,6	0,0