

BURKINA FASO
MINISTERE DE L'ECONOMIE, DES FINANCES ET DU PLAN



INSTITUT NATIONAL DE LA STATISTIQUE ET DE LA DEMOGRAPHIE

Direction des Statistiques et des Synthèses Economiques

Service des Statistiques d'Entreprises et de Commerce

01 B.P. 374 Ouagadougou 01 / tél. (226) 25-49-85-02

E-Mail : insd@insd.bf

PUBLICATION HARMONISEE
INDICE DE PRIX DE PRODUCTION DE L'INDUSTRIE

IPPI Info...

Troisième trimestre 2021


L'Institut national de la statistique et de la démographie (INSd) met à la disposition des utilisateurs cette note trimestrielle de l'Indice de prix de production de l'industrie (IPPI). Cet indice mesure l'évolution des prix de transaction des biens et services industriels (biens fabriqués ou transformés et services industriels fournis ou sous traités) des unités industrielles résidentes au Burkina Faso. Il s'agit des prix de base au sens du SCN 2008.

L'IPPI est un indice de type Laspeyres, calculé en base mobile conformément aux nouvelles recommandations internationales des Nations Unies. La mise en œuvre de ces recommandations consiste à mettre à jour chaque année les échantillons des entreprises et des produits, à actualiser de façon annuelle les pondérations utilisées issues des enquêtes et des agrégats des comptes nationaux, à utiliser l'année précédente comme année de référence de calcul des indices de l'année courante et à enchaîner systématiquement à l'année de base les indices des années de référence. Ceci permet de prendre en compte les mouvements intervenus dans le tissu industriel et ainsi de rester plus proche de la réalité du tissu industriel du Burkina Faso. Plus de 300 produits (biens et services industriels) sont suivis chaque année.

L'IPPI base 100 en 2015 (année de base 2015) est produit à un rythme trimestriel et publié soixante (60) jours après la fin du trimestre sous revu. Les séries des IPPI calculées ne sont pas (encore) désaisonnalisées. La nomenclature d'activités et de produits utilisée est celle des Etats membres d'AFRISTAT (NAEMA rev1/NOPEMA rev1).

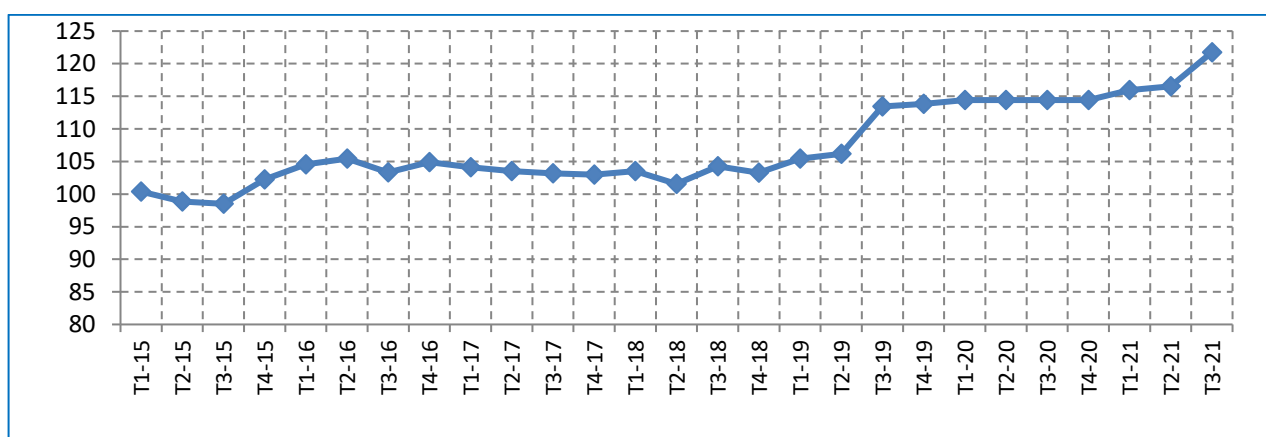
Légère hausse des prix de production des produits industriels au troisième trimestre 2021

Figure 1 : Variation trimestrielle de l'indice d'ensemble et par type d'industries



Dans l'ensemble, les prix de production de l'industrie ont connu une hausse au troisième trimestre 2021 (+4,5%). Cette hausse est essentiellement due à la progression observée des prix de production dans les industries extractives (+5,2%) et dans l'industrie manufacturière (+4,1%) bien que la situation est demeurée stable au niveau des industries de production et de distribution d'électricité et d'eau (0,0%). Par rapport au même trimestre de l'année précédente (sur un an), ces prix ont connu également une progression de 6,4%.

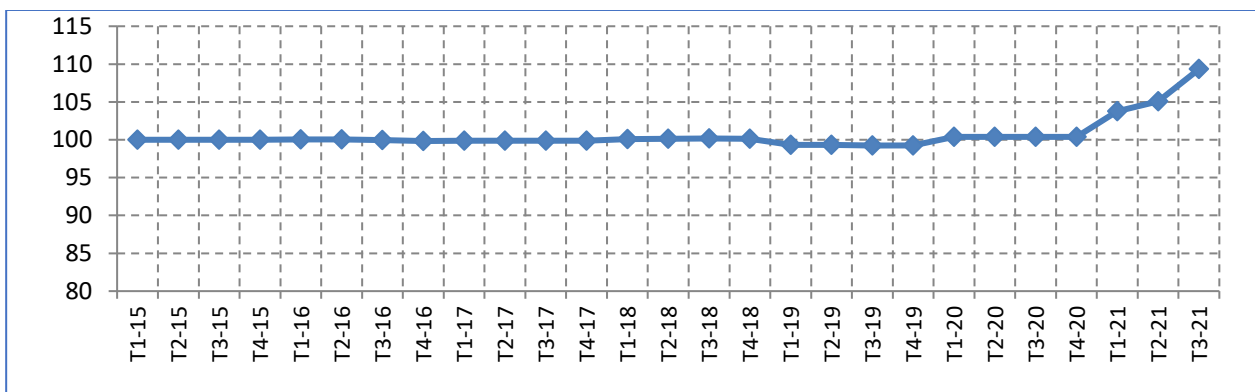
Figure 2 : Evolution IPPI - Ensemble



Hausse des prix dans les industries manufacturières

Les prix de production dans les industries manufacturières se sont accrus de 4,1% au troisième trimestre suite à la hausse des prix observés au niveau des produits entrant dans les travaux de cuir travaillé ; articles de voyage ; chaussures » (+15,2%), des produits alimentaires (+7,6%), des produits d'impression et de reproduction d'enregistrements (+7,4%), des articles d'habillement (+1,7%), de papier et carton (+0,9%). Cet accroissement a été atténué principalement par la baisse des prix des produits du travail du caoutchouc et du plastique (-9,3%) et les produits entrant dans la fabrication des meubles et matelas (-0,6%), les prix des autres produits étant restés stables (0,0%). Par rapport au même trimestre de l'année de 2020, les prix de production dans les industries manufacturières ont augmenté de 8,9%.

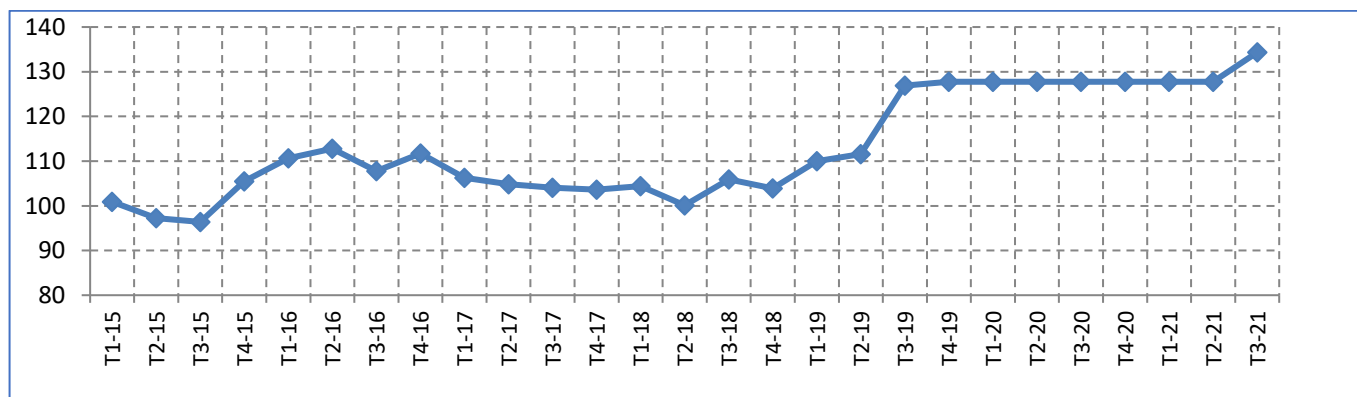
Figure 3 : Evolution IPPI - Produits des industries manufacturières



Hausse des prix dans les industries extractives

Au troisième trimestre 2021, les prix des produits des industries extractives ont connu une hausse de 5,2% suite à la hausse simultanée observée dans l'industrie d'extraction de minerais métalliques (+5,0%) et dans les services de soutien aux industries extractives (+8,5%). Par rapport au même trimestre de l'année de 2020, les prix de production dans les industries extractives ont connu la même hausse de 5,2%.

Figure 4 : Evolution IPPI -Produits des industries extractives



Stabilité des prix dans les industries de production et de distribution d'électricité et d'eau

Les prix de production d'électricité et d'eau demeurent stables (0,0%) au cours du troisième trimestre 2021. Cette stabilité qui s'affiche également par rapport au même trimestre de l'année précédente est en lien avec la réglementation des prix dans les secteurs de l'électricité et de l'eau.

Figure 5 : Evolution IPPI -Produits des industries de production et de distribution d'électricité et d'eau

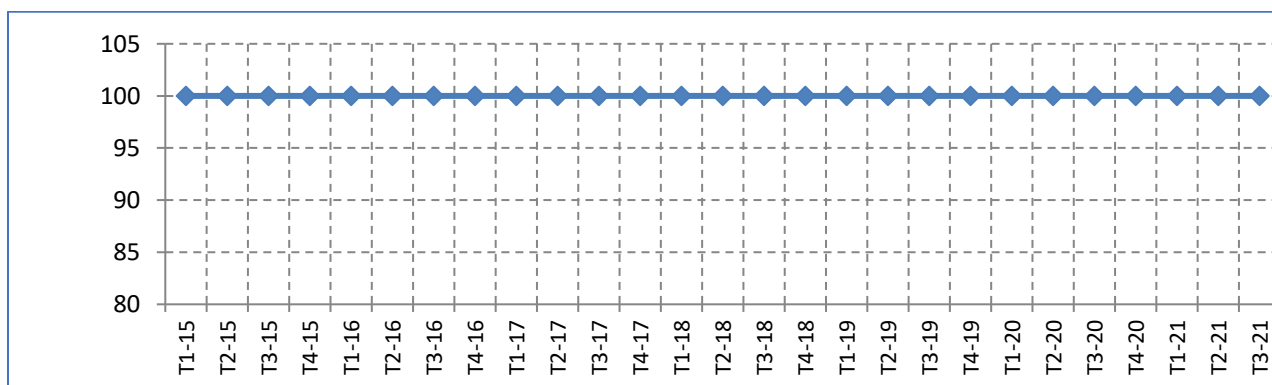


Tableau 1 : Indice de prix de production dans l'industrie par produits

Libellé	T3-20	T2-21	T3-21	Variations (%)	
				T/T-1	T/T-4
Ensemble	114,4	116,5	121,8	4,5	6,4
Industries extractives	127,7	127,7	134,3	5,2	5,2
<i>Minerais métalliques</i>	127,8	127,8	134,2	5,0	5,0
<i>Services de soutien aux industries extractives</i>	132,0	132,0	143,2	8,5	8,5
Industries manufacturières	100,4	105,1	109,3	4,1	8,9
<i>Produits alimentaires</i>	101,4	110,0	118,4	7,6	16,8
<i>Boissons</i>	100,0	100,0	100,0	0,0	0,0
<i>Produits à base de tabac</i>	100,0	134,6	134,6	0,0	34,6
<i>Produits textiles</i>	100,3	100,3	100,3	0,0	0,0
<i>Articles d'habillement</i>	100,0	100,0	101,7	1,7	1,7
<i>Cuir travaille ; Articles de voyage ; Chaussures</i>	89,3	91,3	105,2	15,2	17,7
<i>Bois, Articles en bois ou de vannerie (hors meubles)</i>	100,0	100,0	100,0	0,0	0,0
<i>Papier et carton</i>	99,5	114,5	115,5	0,9	16,0
<i>Travaux d'impression et de reproduction d'enregistrements</i>	100,0	101,4	108,8	7,4	8,8
<i>Produits chimiques</i>	100,6	108,6	108,6	0,0	8,0
<i>Produits du travail du caoutchouc et du plastique</i>	124,2	123,5	112,1	-9,3	-9,7
<i>Matériaux minéraux</i>	90,3	90,2	90,2	0,0	-0,1
<i>Produits métallurgiques et de fonderie</i>	101,3	100,9	100,9	0,0	-0,4
<i>Ouvrages en métaux ; produit du travail des métaux</i>	100,1	100,1	100,1	0,0	0,0
<i>Meubles et matelas</i>	100,0	100,0	99,4	-0,6	-0,6
<i>Produits manufacturiers divers</i>	100,0	129,5	129,5	0,0	29,5
Industries de production et de distribution d'électricité, de gaz et d'eau	100,0	100,0	100,0	0,0	0,0
<i>Electricité</i>	100,0	100,0	100,0	0,0	0,0
<i>Eau distribuée</i>	100,0	100,0	100,0	0,0	0,0