


Burkina Faso

# Programme statistique national 2014



Juin 2013



**MINISTERE DE L'ECONOMIE  
ET DES FINANCES**

**BURKINA FASO  
Unité - Progrès - Justice**

**Conseil national de la statistique**

**PROGRAMME STATISTIQUE NATIONAL 2014**

Jun 2013



# SOMMAIRE

<b>AVANT-PROPOS</b> .....	<b>7</b>
<b>SIGLES ET ABREVIATIONS</b> .....	<b>9</b>
<b>INTRODUCTION</b> .....	<b>11</b>
<b>I. DESCRIPTION DES ACTIVITES DU PROGRAMME STATISTIQUE NATIONAL 2014</b> .....	<b>13</b>
I.1. Axe1 : Consolidation du cadre législatif, institutionnel et organisationnel .....	13
I.1.1. Objectif stratégique 1.1 : Renforcer le dispositif législatif, institutionnel et organisationnel. ....	13
I.1.2. Objectif stratégique 1.2 : Renforcer la coordination, la coopération et le partenariat.....	13
I.2. Axe 2 : Amélioration de la production et de l'analyse des données statistiques .....	14
I.2.1. Objectif stratégique 2.1 : Renforcer la production statistique.....	15
I.2.1.1. Enquêtes statistiques d'envergure nationale.....	15
I.2.1.2. Activités de production des statistiques courantes .....	17
I.2.2. Objectif stratégique 2.2 : Améliorer la qualité des données.....	23
I.2.3. Objectif stratégique 2.3 : Promouvoir l'analyse approfondie des données et la recherche. ....	23
I.3. Axe 3 : Amélioration de l'archivage, la diffusion et l'utilisation des données.....	23
I.3.1. Objectif stratégique 3.1 : Réviser et mettre en œuvre la stratégie d'informatisation du SSN.....	23
.....	23
I.3.2. Objectif stratégique 3.2 : Renforcer la diffusion des données et la communication.....	23
I.3.3. Objectif stratégique 3.3 : Promouvoir l'utilisation des données statistiques.....	24
I.4. Axe 4 : Renforcement des capacités humaines, matérielles et financières.....	24
I.4.1. Objectif stratégique 4.1 : Améliorer la gestion des ressources humaines statisticiennes.....	24
I.4.2. Objectif stratégique 4.2 : Renforcer les capacités humaines du SSN.....	24
I.4.3. Objectif stratégique 4.3 : Renforcer les capacités financières et matérielles.....	25
<b>II. COUT ET FINANCEMENT DU PROGRAMME STATISTIQUE NATIONAL</b> .....	<b>27</b>
II.1. Coût et financement de l'axe stratégique 1 : Consolidation du cadre institutionnel, législatif et organisationnel.....	27
II.2. Coût et financement de l'axe stratégique 2 : Amélioration de la production et de l'analyse des données statistiques .....	28
II.3. Coût et financement de l'axe stratégique 3 : Amélioration de l'archivage, de la diffusion et de l'utilisation des données .....	29
II.4. Coût et financement de l'axe stratégique 4 : Renforcement des capacités humaines, matérielles et financières.....	30
<b>III. CONTRAINTES DE REALISATION</b> .....	<b>31</b>
<b>IV. DISPOSITIF ET MECANISME DE SUIVI-EVALUATION</b> .....	<b>33</b>
<b>CONCLUSION</b> .....	<b>35</b>
<b>ANNEXES</b> .....	<b>37</b>
Annexe 1 : Budget du PSN 2014 par axe et objectifs stratégiques .....	39
Annexe 2 : Programme détaillé des activités 2014 dont les financements sont acquis .....	40
Annexe 3 : Programme détaillé des activités 2014 dont les financements sont à rechercher .....	58



## AVANT-PROPOS

Le Conseil national de la statistique a été créé en 2007. Il est chargé de proposer les orientations générales de la politique statistique de la nation, les priorités en matière de collecte, de traitement et de diffusion de l'information statistique, et les instruments de coordination des activités du système statistique national. Il veille également à la coordination des activités statistiques du Système statistique national, au respect des principes fondamentaux qui régissent les activités statistiques et assure la concertation entre les producteurs et les utilisateurs de l'information statistique.

Chaque année, le Conseil national de la statistique élabore et soumet au Gouvernement un programme statistique national et un rapport statistique national.

A l'instar des précédents programmes, le Programme statistique national 2014 constitue un instrument de coordination des activités statistiques des structures productrices de statistiques officielles. Il constitue également un instrument de planification, de dialogue et de concertation entre les producteurs et les utilisateurs de statistiques. C'est enfin un outil de suivi et d'évaluation de la mise en œuvre du Schéma directeur de la statistique 2011-2015.

La mise en œuvre du programme statistique national 2014 permettra d'entamer des activités pour la mesure de l'avancée vers l'atteinte des objectifs du millénaire pour le développement (OMD) et l'évaluation de la mise en œuvre de la stratégie de croissance accélérée et de développement durable (SCADD).

Le Conseil national de la statistique remercie tous les acteurs du Système statistique national et les Partenaires techniques et financiers (PTF) qui ne ménagent aucun effort pour apporter leur appui au développement de la statistique au Burkina Faso.

**Le Président du Conseil national de la statistique**



**Lucien Marie Noël BEMBAMBA**  
*Officier de l'ordre national*





## SIGLES ET ABBREVIATIONS

ANPE	Agence nationale pour l'emploi
APEX-Burkina	Agence pour la promotion des exportations du Burkina Faso
CARFO	Caisse autonome de retraite des fonctionnaires
CBC	Conseil burkinabè des chargeurs
CNSS	Caisse nationale de sécurité sociale
DCEIP	Direction de la coordination et de l'évaluation des investissements publics
DEP	Direction des études et de la planification
DGAEUE	Direction générale de l'assainissement des Eaux Usées et Excrétas
DGB	Direction générale du budget
DGCMEF	Direction générale du contrôle des marchés et des engagements financiers
DGCOOP	Direction générale de la coopération
DGCT	Direction générale des collectivités territoriales
DGD	Direction générale des douanes
DGDI	Direction générale du développement industriel
DGEP	Direction générale de l'économie et de la planification
DGESS	Direction des études et des statistiques sectorielles
DGI	Direction générale des impôts
DGM	Direction générale de la météorologie
DGMEC	Direction générale de la modernisation de l'état civil
DGR	Direction générale des routes
DGRE	Direction générale des ressources en eau
DGTCP	Direction générale du trésor et de la comptabilité publique
DGTTM	Direction générale des transports terrestres et maritimes
DPAM	Direction de la prévision et des analyses macroéconomiques
DREP	Direction régionale de l'économie et de la planification
DRINSD	Direction régionale de l'Institut national de la statistique et de la démographie
EICVM	Enquête intégrale sur les conditions de vie des ménages
ENAREF	Ecole nationale des régies financières
IHPC	Indice harmonisé des prix à la consommation
INSD	Institut national de la statistique et de la démographie
ISSP	Institut supérieur des sciences de la population
MAECR	Ministère des affaires étrangères et de la coopération régionale
MASA	Ministère de l'agriculture et de la sécurité alimentaire
MASSN	Ministère de l'action sociale et de la solidarité nationale
MATD	Ministère de l'aménagement du territoire et de la décentralisation
MATS	Ministère de l'administration territoriale et de la sécurité
MCS	Matrice de comptabilité sociale
MCT	Ministère de la culture et du tourisme
MDENP	Ministère du développement de l'économie numérique et des postes
MDHPC	Ministère des droits humains et de la promotion civique

MDNAC	Ministère de la défense nationale et des anciens combattants
MEAHA	Ministère de l'eau, des aménagements hydrauliques et de l'assainissement
MEF	Ministère de l'économie et des finances
MEGC	Modèle d'équilibre général calculable
MENA	Ministère de l'éducation nationale et de l'alphabétisation
MESS	Ministère des enseignements secondaires et supérieur
MFPTSS	Ministère de la fonction publique, du travail et de la sécurité sociale
MHU	Ministère de l'habitat et de l'urbanisme
MICA	Ministère de l'industrie, du commerce et de l'artisanat
MIDT	Ministère des infrastructures, du désenclavement et des transports
MJFPE	Ministère de la jeunesse, de la formation professionnelle et de l'emploi
MJGS	Ministère de la justice, garde des sceaux
MME	Ministère des mines et de l'énergie
MPFG	Ministère de la promotion de la femme et du genre
MRIRP	Ministère chargé des relations avec les institutions et des réformes politiques
MRAH	Ministère des ressources animales et halieutiques
MRSI	Ministère de la recherche scientifiques et de l'innovation
MS	Ministère de la santé
MSL	Ministère des sports et des loisirs
OMD	Objectifs du millénaire pour le développement
ONEF	Observatoire national de l'emploi et de la formation
P.INSD/SCB	Projet de coopération entre l'Institut national de la statistique et de la démographie et statistique Suède
Par-Gs	Programme d'appui au renforcement de la gestion des finances publiques et de la statistique
PSN	Programme statistique national
PTF	Partenaires techniques et financiers
RSN	Rapport statistique national
SCADD	Stratégie de croissance accélérée et de développement durable
SDS	Schéma directeur de la statistique
SONAGESS	Société nationale de gestion du stock de sécurité alimentaire
SONAPOST	Société nationale des postes du Burkina Faso
SSN	Système statistique national
TBS	Tableau de bord social
TDR	Termes de référence
TRE	Tableau ressources emploi

# INTRODUCTION

Au cours de cette dernière décennie, le Système statistique national (SSN) du Burkina Faso a enregistré de profondes mutations. En adoptant en 2007 la loi n° 012-2007/AN du 31 mai 2007 portant organisation et réglementation des activités statistiques, le Gouvernement Burkinabè a consacré le renforcement du système statistique national avec la décentralisation (sectorisation) de la production statistique et la création d'un conseil national de la statistique en vue de la coordination dudit système.

Les décrets d'application de la dite loi adoptés courant 2007 définissent l'organisation, les attributions et le fonctionnement des organes du Conseil national de la statistique.

L'élaboration des stratégies nationales quinquennales de développement de la statistique constitue également une action forte du gouvernement en vue d'améliorer la production statistique au Burkina Faso. Elle participe également à la consolidation du dialogue entre utilisateurs et producteurs de statistiques officielles d'une part et au renforcement de la coordination entre producteurs de statistiques officielles.

En 2010, le Gouvernement du Burkina Faso s'est fixé pour vision d'« **asseoir un système statistique stable, efficient, produisant et diffusant des données statistiques fiables et actualisées, répondant aux besoins des utilisateurs pour la conception ainsi que le suivi et l'évaluation de la mise en œuvre des politiques et programmes de développement** ». Aussi, a-t-il adopté un deuxième schéma directeur de la statistique pour la période 2011-2015. Ce second schéma directeur de la statistique a pour objectif de mettre à la disposition des utilisateurs des données statistiques de qualité et suffisamment analysées, pour la conception, le suivi et l'évaluation des politiques et programmes de développement, notamment la Stratégie de Croissance Accélérée et de Développement Durable (SCADD) et les Objectifs du Millénaire pour le Développement (OMD).

La ratification par le Burkina Faso de la charte africaine de la statistique participe aussi au renforcement des principes qui régissent la production des statistiques.

## Pourquoi un Programme statistique national 2014 ?

Le décret n° 2007-741/PM/MEF stipule que le Conseil national de la statistique examine le rapport d'activités du Conseil de l'année écoulée et adopte le projet de Programme statistique national de l'année suivante. Aussi, le programme statistique national est un document stratégique que le Conseil national de la statistique doit soumettre au Gouvernement pour adoption. D'autre part, le Gouvernement ayant adhéré aux principes de la déclaration de Paris sur l'efficacité de l'aide au développement, l'élaboration du Programme statistique national obéit auxdits principes et permet au Gouvernement d'honorer ses engagements envers ses pairs.

L'année 2014 marque un tournant décisif dans le suivi et l'évaluation de la Stratégie de croissance accélérée et de développement durable et de l'avancée vers l'atteinte des objectifs du millénaire pour le développement. En effet, ces deux politiques de

développement s'achèvent en 2015 et, le Gouvernement doit disposer de statistiques nécessaires en qualité pour assurer leur suivi.

### **Objectifs du Programme statistique national 2014**

Le programme statistique national 2014 concourt au suivi de la mise en œuvre du SDS 2011-2015 et de son objectif qui est de mettre à la disposition des utilisateurs, des données statistiques de qualité pour la conception, le suivi et l'évaluation des politiques et programmes de développement, notamment la SCADD et les OMD.

Se fondant sur le plan d'action du SDS 2011-2015, le programme 2014 permettra de réaliser les activités statistiques conformément aux quatre axes stratégiques retenus, à savoir :

- Axe 1 : Consolidation du cadre législatif, institutionnel et organisationnel
- Axe 2 : Amélioration de la production et de l'analyse des données statistiques
- Axe 3 : Amélioration de l'archivage, la diffusion et l'utilisation des données
- Axe 4 : Renforcement des capacités humaines, matérielles et financières

### **Méthodologie d'élaboration du Programme statistique national 2014**

Le programme statistique national 2014 a été élaboré suivant un processus participatif. L'Institut national de la statistique et de la démographie (INSD) a envoyé aux différentes structures productrices des statistiques officielles des fiches de collecte d'informations sur la programmation 2014 de leurs activités dans le SDS 2011-2015 et sur les activités susceptibles d'être programmées en 2014 et non inscrites dans le SDS.

Avec l'appui du PARG-S, un atelier de formation et de remplissage des dites fiches a été organisé. À l'issue de l'atelier les fiches déjà remplies ont été collectées et centralisées. Les autres structures devraient faire parvenir leurs fiches par Internet.

Afin de réduire le retard déjà accusé dans l'élaboration du PSN 2014, des équipes de collecte ont été mises en place pour collecter les fiches auprès des différentes structures.

Pour les opérations de grande envergure en plus des fiches, les méthodologies de ces différentes opérations ont été collectées. Un atelier de rédaction regroupant les cadres de l'INSD a été organisé du 27 mai au 1er juin 2013.

### **Plan du Programme statistique national 2014**

Le présent document de programme est structuré autour des grands points suivants : description des opérations statistiques de grande envergure ; (II) analyse du financement des activités statistiques du PSN 2014.

# I. DESCRIPTION DES ACTIVITES DU PROGRAMME STATISTIQUE NATIONAL 2014

Le Schéma directeur de la statistique 2011-2015 est structuré en quatre axes stratégiques. Pour mieux assurer son suivi les activités du PSN 2014 seront présentées suivant ces axes stratégiques.

## I.1. Axe1 : Consolidation du cadre législatif, institutionnel et organisationnel

La poursuite de la consolidation du cadre institutionnel et organisationnel du Système statistique national en 2014 se fera par la mise en œuvre d'activités s'inscrivant dans les objectifs de renforcer le dispositif législatif, institutionnel et organisationnel ; et aussi d'assurer au mieux la coordination, la coopération et le partenariat.

### I.1.1. Objectif stratégique 1.1 : Renforcer le dispositif législatif, institutionnel et organisationnel

Pour renforcer le dispositif législatif, institutionnel et organisationnel du Système statistique national :

- (1) Un audit organisationnel et institutionnel de l'Institut national de la statistique sera réalisé. La réalisation de cet audit permettra à l'INSD de se restructurer et de disposer de statuts à même de lui permettre de répondre aux attentes du Gouvernement et des autres utilisateurs de statistiques officielles.
- (2) L'INSD accompagnera le Gouvernement dans l'opérationnalisation des directions des statistiques sectorielles des Ministères. La mise en place de ces directions de statistiques vient répondre à un objectif que le Gouvernement Burkinabè s'est fixé en adoptant le premier Schéma directeur de la statistique. Cette structuration institutionnelle permettra de mettre à la disposition des utilisateurs des statistiques de qualité.

### I.1.2. Objectif stratégique 1.2 : Renforcer la coordination, la coopération et le partenariat

La poursuite du renforcement de la coordination, de la coopération et du partenariat sera assurée principalement par :

- (3) L'organisation des rencontres des commissions spécialisées du Conseil national de la statistique. Ces rencontres seront des occasions pour débattre des questions inhérentes au développement de la statistique au Burkina Faso et aussi de délivrer les autorisations préalables (visas statistiques) pour la réalisation d'opérations de collecte de grande envergure.
- (4) L'organisation des deux sessions ordinaires du Conseil national de la statistique. Ces deux rencontres sont une des occasions de rencontre et d'échanges entre utilisateurs et producteurs de statistiques officielles. Un rapport général qui sera soumis au Gouvernement sanctionnera chacune des deux sessions.

- (5) Le suivi de la mise en œuvre du Schéma directeur de la statistique 2011-2015 avec l'élaboration des rapports et programmes statistiques sectoriels, du rapport statistique national 2013 et du programme statistique national 2015.
- (6) la création et l'opérationnalisation par l'INSD des comités de coordination du système d'information statistique régional. L'objectif visé par cette activité est d'offrir un cadre de concertation entre les producteurs et les utilisateurs de statistiques au niveau local afin d'améliorer la production de données mieux désagrégées pour le suivi et l'évaluation des politiques locales de développement.
- (7) L'élaboration et la signature de contrats plans triennaux entre l'INSD et le Gouvernement. Dans un contexte de difficultés de mobilisation de financement pour la production des statistiques, ces contrats plans permettront au Gouvernement de définir pour le court terme les statistiques à produire mais aussi de définir des stratégies de mobilisation de fonds pour assurer la régularité de la production.
- (8) La mise en place des protocoles d'accords inter et intra domaines de production, pour l'accès à toutes les données de sources administratives. Ces protocoles permettront d'assurer un meilleur partage d'informations statistiques (consolidées ou primaires) entre les structures.
- (9) La mise en place d'un cadre de concertation entre producteurs de statistiques officielles et secteur privé. Ce cadre de concertation permettra aux producteurs de statistiques officielles de répondre aux besoins non satisfaisants des acteurs du secteur privé d'une part et d'autre part de renforcer le partenariat entre les deux parties.
- (10) L'organisation des ateliers de vulgarisation des normes, nomenclatures et définitions utilisées dans le système statistique national et de la charte africaine de la statistique.

## **I.2. Axe 2 : Amélioration de la production et de l'analyse des données statistiques**

Les trois années de mise en œuvre du SDS 2011-2015 ont été marquées par l'augmentation du nombre de productions statistiques courantes et de documents d'analyse des dites statistiques. Des enquêtes d'envergure ont été réalisées pour permettre de mesurer l'avancée vers l'atteinte des Objectifs du millénaire pour le développement et le suivi de la mise en œuvre des politiques nationales de développement.

La programmation des activités statistiques en 2014 vise à renforcer davantage la production statistique, à mieux analyser les données existantes tout en assurant leur qualité.

## **I.2.1. Objectif stratégique 2.1 : Renforcer la production statistique**

### **I.2.1.1. Enquêtes statistiques d'envergure nationale**

Les enquêtes d'envergure programmées en 2014 pour améliorer la production statistique couvrent l'ensemble des domaines socioéconomiques.

#### **(1) Recensement des entreprises et activités économiques et commerciales**

Le dernier recensement industriel et commercial (RIC) réalisé par l'INSD date de 2009 et une mise à jour des informations du tissu industriel et commercial est nécessaire.

Le RIC concerne toutes les entreprises industrielles, commerciales et de prestations de services installées dans les chefs lieux de région et d'autres villes à activités économiques intenses. Il permet le repérage géographique et le dénombrement des entreprises dans les chefs lieux de régions, la constitution d'une base de sondage pour toute étude ou enquête sur les entreprises du Burkina Faso, la mise à jour du Répertoire fichier des entreprises du Burkina Faso et le renouvellement des échantillons d'entreprises de l'indice de la production industrielle (IHPI) ainsi que le suivi trimestriel de la Conjoncture nationale.

**Le coût global de mise de ce recensement est de 200 millions de francs CFA.**

#### **(2) Enquête nationale sur le cheptel (ENC)**

L'objectif global de l'ENC I est d'évaluer et de caractériser le cheptel national pour une meilleure appréciation des dynamiques démographiques et des paramètres zootechniques. Elle sera mise en œuvre par la Direction générale des prévisions, des statistiques et de l'économie de l'élevage.

Les innovations de l'ENC par rapport à l'Enquête nationale sur l'effectif du cheptel (ENEC) précédemment réalisé sont :

- La désagrégation des données jusqu'au niveau commune.
- La prise en compte des paramètres zootechniques.

L'ENC sera organisée en deux opérations : l'opération de dénombrement de l'effectif du cheptel et celle de mise à jour des paramètres zootechniques du cheptel. Les résultats attendus sont :

- les caractéristiques démographiques, économiques et socioculturelles des éleveurs sont connues ;
- les données statistiques sur les effectifs du cheptel sont connues par commune ;
- la composition du cheptel par espèce et selon les caractéristiques démographiques, économiques et socioculturelles des éleveurs est connue ;
- la structure du troupeau suivant la taille, l'âge et le sexe est connue ;
- les taux naturels de mise bas, de mortalité sont connus ;
- les paramètres de production, de productivité et d'exploitation sont connus ;

- les données d'importation et d'exportation des troupeaux sont connues.

**Le budget estimatif de l'ENC est de 3,1 milliards de FCFA.**

### **(3) Enquête multisectorielle continue sur les conditions de vie des ménages**

L'objectif principal de l'opération est la mise en place d'un système permanent et fédérateur de collecte de données pour l'alimentation des principaux indicateurs de suivi des OMD et de la Stratégie de croissance accélérée et de développement durable (SCADD). De façon spécifique, l'EMC vise à :

- fournir des informations nécessaires au suivi annuel de la SCADD et des OMD ;
- mettre à jour annuellement la base de données Devinfo ;
- optimiser la réalisation des activités de collecte des données auprès des ménages à travers une harmonisation et une fédération des activités existantes ;
- réduire à moyen et long terme les coûts financiers et matériels de réalisation des enquêtes auprès des ménages ;
- favoriser la collecte annuelle de données sur la consommation et les activités économiques des ménages.

Les résultats attendus de l'Enquête multisectorielle continue sont :

- Les indicateurs de suivi des OMD et de la SCADD sont régulièrement renseignés ;
- Les coûts de réalisation des enquêtes auprès des ménages sont réduits ;
- Les différentes enquêtes auprès des ménages sont harmonisées et intégrées au sein de l'EMC.

**Le coût de l'enquête pour 2014 est de 800 millions de FCFA.**

### **(4) Cartographie du Recensement général de la population et de l'habitation**

Le Burkina Faso organise tous les dix ans, depuis 1975, le Recensement général de la population et de l'habitation (RGPH). Le cinquième RGPH devrait se réaliser en 2016. Afin de permettre la réussite de cette opération, il importe d'entamer un certain nombre de travaux notamment ceux liés à la cartographie. Il s'agit d'inventorier tous les sites d'habitation du territoire national et à opérer leur découpage en unités de dénombrement. Cette opération permet également d'établir une base de sondage fiable pour les enquêtes futures. Aussi, en 2014 l'INSD va réaliser la cartographie du RGPH 2016.

**Le budget estimatif de cette opération est de 200 millions de FCFA.**

### **(5) Enquête nationale sur les prestations des services de santé et la qualité des données sanitaires (EN – PSQD)**

Cette enquête sera réalisée par la Direction générale de l'information et des statistiques sanitaires (DGESS/MS). Elle a pour objectif de contribuer à améliorer



l'accessibilité aux services de santé et accroître la qualité des prestations des services de santé offertes aux populations par un apport d'évidences pour l'élaboration et la mise en œuvre des politiques et stratégies dans le secteur de la santé. L'enquête vise également à remédier aux lacunes critiques des données disponibles pour la mesure et le suivi des avancées et le renforcement des systèmes de santé. L'enquête s'adresse principalement établissements sanitaires de prestations de soins, les services à base communautaire (SBC) et les personnes utilisant ses services.

L'enquête produira une base de données nationale, régulièrement actualisable, des établissements de santé et des SBC.

**Le coût estimatif de l'enquête est de 118 millions de francs CFA** et sera financé conjointement par l'Organisation mondiale de la santé (OMS) et le Fonds mondial (FM).

**(6) Opération de renouvellement du panel de l'Enquête permanente agricole (EPA)**

Initialement prévue en 2013, cette opération sera réalisée probablement en début 2014. Elle permettra de renouveler l'échantillon actuel de l'EPA pour répondre au souci lié à l'obsolescence des panels avec le temps.

**Le coût estimatif de l'opération est de 200 millions de francs CFA.**

### **I.2.1.2. Activités de production des statistiques courantes**

Les principales opérations courantes de production statistique et d'analyse des données statistiques sont regroupées suivant la nomenclature des Nations Unies.

#### **❖ Statistiques générales**

- (1) En 2014, l'INSD produira : (i) l'annuaire statistique national 2013, (ii) le tableau de bord de la gouvernance 2013, (iii) les annuaires statistiques régionaux, (iv) les régions du Burkina en chiffres, (v) le Burkina en chiffres,
- (2) La Direction générale de l'économie et de la planification élaborera : (i) le bilan annuel de la mise en œuvre de la mise en œuvre de la SCADD et des OMD, (ii) les bilans régionaux de la mise en œuvre de la SCADD et des OMD.

#### **❖ Statistiques démographiques et sociales**

Dans le domaine démographique et social,

- (1) L'INSD produira : (i) le tableau de bord social 2013 ; (ii) le livret « Femmes et Hommes au Burkina Faso » ; (iii) les tableaux de bord socio économiques régionaux
- (2) Les Ministères en charge de l'enseignement continueront d'assurer la production des annuaires statistiques de l'année scolaire 2013/2014 des

domaines qu'ils couvrent (Education Préscolaire, Enseignement primaire et post primaire, éducation non formelle, Enseignement secondaire et supérieur). Ils assureront également l'analyse des données des annuaires statistiques à travers la production des tableaux de bord et des cartes éducatives.

- (3) Le Ministère de l'éducation nationale et de l'alphabétisation produira également (i) des annuaires statistiques régionaux, (ii) les tableaux de bord régionaux sur l'éducation primaire et (iii) les informations sur les acquis scolaires.
- (4) Le Ministère de l'action sociale et de la solidarité nationale élaborera en plus des statistiques sur l'éducation préscolaire, l'annuaire 2013 de l'action sociale.
- (5) Le Ministère de la santé va élaborer : (i) quatre bulletin d'épidémiologie et d'information sanitaire ; (ii) l'annuaire statistique 2013 de la santé ; (iii) le tableau de bord de la santé 2013.
- (6) le Ministère de la fonction publique, du travail et de la sécurité sociale produira : (i) l'annuaire statistique de la fonction publique, du travail et de la sécurité sociale ; (ii) le tableau de bord de la fonction publique, du travail et de la sécurité sociale ; (iii) l'annuaire statistique 2013 de la caisse nationale de sécurité sociale ; (iv) l'annuaire statistique 2013 de la caisse autonome de retraite des fonctionnaires.
- (7) Le Ministère de la Justice assurera la production de : (i) l'annuaire statistique de la justice 2013, (ii) le tableau de bord de la justice 2013 et (iii) un recueil des indicateurs sur la justice.
- (8) Le Ministère de l'administration territoriale et de la sécurité élaborera : (i) l'annuaire statistique 2013 de la sécurité ; (ii) l'annuaire statistique 2013 sur l'état civil ; (iii) un manuel de gestion des statistiques de vie et (iv) un rapport sur les statistiques de vie.
- (9) Le Ministère de la défense nationale et des anciens combattants poursuivra la production de l'annuaire statistique sur la défense nationale et les anciens combattants.
- (10) Le Ministère des droits humains et de la promotion civique produira un annuaire statistique et un tableau de bord
- (11) Le Ministère des affaires étrangères et de la coopération régionale élaborera pour la première fois (i) un annuaire statistique et (ii) un tableau de bord.
- (12) La production de l'annuaire statistique du Ministère de la promotion de la femme permettra d'améliorer l'offre des données sur la population.
- (13) Le Ministère de l'habitat et de l'urbanisme produira pour la première fois un annuaire statistique. Les statistiques fournies par cet annuaire viendront compléter les données fournies par le RGPH sur l'habitation des Burkinabè et permettra également au Gouvernement de mesurer et suivre efficacement les politiques en matière d'habitat et d'urbanisme du Burkina.

## ❖ **Statistiques économiques**

**Pour assurer le suivi de la situation macro économiques du pays en 2014**, les producteurs de statistiques officielles mettront à la disposition du Gouvernement et des utilisateurs des statistiques à jour.

- (1) Les comptes économiques de la nation 2012 seront produits par l'INSD.
- (2) Les comptes économiques trimestriels seront également produits par l'INSD. Les comptes trimestriels participent au suivi de la conjoncture économique national et sont un outil pour une bonne prévision des indicateurs macro économiques.
- (3) L'Instrument automatisé de prévision (IAP) sera régulièrement actualisé par la DGEP.
- (4) La DGEP rédigera le rapport 2013 sur l'économie du Burkina Faso.
- (5) La Direction en charge des statistiques du Ministère de la santé élaborera les comptes nationaux 2013 de la santé.

**La conjoncture économique du pays sera mesurée et suivi** par l'élaboration de statistiques de conjoncture et des publications y afférentes. Il s'agira notamment de :

- (6) réaliser quatre enquêtes trimestrielles de conjoncture et rédiger une note trimestrielle de conjoncture qui donne une vue d'ensemble de l'opinion des chefs d'entreprises sur la conjoncture économique. ces notes élaborées par L'INSD sont également utilisées pour la production des notes de suivi de conjoncture.
- (7) produire les notes de suivi de la conjoncture qui seront soumis au comité interministériel de suivi de la conjoncture. La DGEP élaborera ces notes.
- (8) produire quatre bulletins trimestriels de conjoncture. Ces bulletins fournissent aux utilisateurs des statistiques sur l'ensemble des domaines de conjoncture du Burkina Faso. La production de ces bulletins sera assurée par l'INSD.
- (9) réaliser quatre (4) tableaux de bord trimestriels de l'économie.

**La production des statistiques des prix** sera assurée par l'INSD et ses directions régionales, la DGCF, la DGESS/MRAH et la SONAGESS.

- (10) 12 bulletins mensuels de l'indice harmonisé des prix à la consommation seront produits par l'INSD. L'IHPC est un indicateur fourni au Gouvernement pour le suivi de la conjoncture économique nationale notamment le suivi de l'inflation des produits et services de consommation.
- (11) La collecte des prix régionaux sera relancée par les DRINSD. quatre bulletins trimestriels des prix régionaux seront produits. La production de ces bulletins permettra aux acteurs locaux de mieux suivre l'évolution conjoncturelle et structurelle des prix de produits de grande consommation de leur localité.

- (12) La mercuriale des prix, outils de référence pour le contrôle des prix des marchés publics, sera produite par La Direction générale du contrôle financier (DGCF) avec l'appui de l'INSD.
- (13) Le suivi et la publication hebdomadaire des prix à travers les systèmes d'informations sur les marchés de bétail et de céréales se poursuivront respectivement par la Direction générale de prévisions et des statistiques de l'élevage (DGESS/MRAH) et par la Société de gestion des stocks de sécurité (SONAGESS).

**Les activités prévues pour améliorer les statistiques du commerce et des échanges sont :**

- (14) la production de l'annuaire statistique du commerce extérieur par l'INSD ;
- (15) la production des notes trimestrielles sur les indices du commerce extérieur par l'INSD ;
- (16) la production de l'annuaire des statistiques douanières par la DGD ;
- (17) la production des bulletins statistiques mensuels des douanes par la DGD.

**Les productions sur les statistiques industrielles prévues pour être mis à la disposition des utilisateurs en 2014 sont :**

- (18) les indices harmonisés des prix à la production industrielle (IHPI) trimestriels ;
- (19) Les notes trimestrielles sur les indices du chiffre d'affaires des entreprises commerciales ;
- (20) un rapport annuel sur l'industrie produit par la Direction générale du développement industriel ;
- (21) l'annuaire statistique du Ministère de l'Industrie, du commerce et de l'artisanat ;

**Au niveau des statistiques agricoles, la Direction générale des études et des statistiques sectorielles du ministère de l'agriculture et de la sécurité alimentaire réalisera en 2014 :**

- (22) L'enquête permanente agricole ;
- (23) L'enquête de saison sèche.

**La direction mettra également à la disposition des utilisateurs :**

- (24) le rapport général sur les résultats définitifs de la campagne agricole 2013/2014 ;
- (25) un bulletin de prospective ;
- (26) l'annuaire statistique agricole 2013 ;
- (27) le tableau de bord des statistiques agricoles 2013 ;

- (28) les bulletins de la sécurité alimentaire (flash, mensuels et trimestriels) ;
- (29) le Tableau Ressources Emploi (TRE) agricole ;
- (30) le Modèle d'Equilibre Général Calculable (MEGC) ;
- (31) la Matrice de Comptabilité Sociale (MCS).

**La Direction générale des études et des statistiques sectorielles du Ministère des ressources animales et halieutiques élaborera :**

- (32) l'annuaire statistique de l'élevage 2013 ;
- (33) le tableau de bord des statistiques de l'élevage 2013 ;
- (34) les statistiques des marchés à bétail.

**Dans le domaine de la culture et du tourisme, le Ministère de la culture et du tourisme produira :**

- (35) l'annuaire statistique 2013 de la culture et du tourisme ;
- (36) le tableau de bord 2013 de la culture et du tourisme.

**Dans le domaine des mines et de l'énergie, la Direction générale des études et des statistiques sectorielles du Ministère des mines et de l'énergie mettront à la disposition des utilisateurs :**

- (37) les statistiques sur l'énergie produites par la SONABEL ;
- (38) l'annuaire statistique sur les mines et l'énergie élaboré par la DGESS.

**Pour assurer la continuité de la production des statistiques sur les finances publiques** et mettre à la disposition du Gouvernement des informations pour orienter leur décision, les directions générales et centrales du Ministère de l'économie et des finances produira les statistiques nécessaires à cet effet,

**La Direction des études et de la planification du Ministère de l'économie et des finances produira :**

- (39) l'annuaire statistique de l'économie et des finances ;
- (40) le tableau de bord des finances publiques.

**La Direction générale du budget élaborera :**

- (41) un annuaire statistique du budget.

**La Direction générale de la coopération mettra à disposition :**

- (42) les statistiques sur l'aide publique au développement.

***La Direction générale des impôts produira***

(43) les statistiques sur les contribuables

***La Direction générale du trésor et de la comptabilité publique produira :***

(44) le tableau des opérations financières de l'Etat (TOFE) ;

(45) les statistiques sur la trésorerie et la comptabilité publique ;

(46) des statistiques sur la dette publique ;

(47) un recueil de statistiques sur les assurances.

**Dans le domaine des statistiques des transports il est prévu :**

(48) la réalisation d'une enquête sur l'utilisation des véhicules de transport routier de marchandises ;

(49) la réalisation de l'enquête trafic transfrontalier ;

(50) la production de l'annuaire statistique des transports ;

(51) la collecte des données sur les pesages a l'essieu ;

(52) la production des statistiques sur le parc de véhicules auto moto ;

(53) l'exploitation du fichier des permis de conduire et la production des statistiques.

**❖ Statistiques des ressources naturelles et de l'environnement**

Pour permettre aux utilisateurs de disposer de statistiques sur l'environnement et au Gouvernement d'honorer ses engagements nationaux et internationaux dans la production de document de suivi des politiques environnementales notamment les notes de communication nationales dans le cadre de la Convention cadre des nations unies sur les changements climatiques (CCNUCC), le Système statistique national continuera d'assurer la production des statistiques environnementales.

**La direction en charge des statistiques du ministère de l'environnement et du développement durable élaborera :**

(1) une base de données sur les statistiques de l'environnement ;

(2) les comptes satellites de l'environnement ;

(3) l'annuaire statistique de l'environnement ;

(4) le tableau de bord de l'environnement.

**L'Institut national de la statistique et de la démographie produira :**

(5) un document d'analyse sur les émissions de gaz à effet de serre ;

- (6) trois rapports d'évaluation et d'analyse quantitative des impacts environnementaux des déchets, de l'agriculture et des mines.

### **I.2.2. Objectif stratégique 2.2 : Améliorer la qualité des données**

Pour améliorer la qualité des productions statistiques de 2014, les structures productrices de statistiques officielles mettront en œuvre la démarche qualité. Les outils de collecte seront revus et actualisés pour prendre en compte de nouveaux besoins et apurer les différentes incorrections. L'INSD élaborera un rapport sur la qualité des statistiques officielles produites.

### **I.2.3. Objectif stratégique 2.3 : Promouvoir l'analyse approfondie des données et la recherche**

Pour mieux orienter les décideurs et aussi favoriser le développement de nouvelles méthodes l'analyse approfondie des données et la promotion de la recherche s'avère nécessaire. En plus des tableaux de bord et autres rapports de suivi de mise en œuvre des politiques de développement, la réalisation des matrices de comptabilité sociale et des TRE participent à cette promotion. D'autre part, l'INSD définira des thèmes d'analyse à confier aux étudiants statisticiens stagiaires à l'INSD.

## **I.3. Axe 3 : Amélioration de l'archivage, la diffusion et l'utilisation des données**

Les activités programmées dans cet axe visent à renforcer l'archivage numérique des données, à assurer une diffusion directionnelle de l'information statistique, à développer la culture statistique et à renforcer les capacités d'utilisation des statistiques.

### **I.3.1. Objectif stratégique 3.1 : Réviser et mettre en œuvre la stratégie d'informatisation du SSN**

Les bases de données (définitions, codes des localités avec les résultats du RGPH, concepts, etc.) à l'INSD et dans les structures sectoriels seront harmonisées. La mise en œuvre de cette activité permettra une standardisation du système de diffusion des données primaires et assurera une sécurisation des bases de données nationales.

### **I.3.2. Objectif stratégique 3.2 : Renforcer la diffusion des données et la communication**

- (1) Un calendrier de diffusion des statistiques à produire par le Système statistique national en 2015 sera élaboré et publié par l'INSD. La mise à disposition de ce calendrier participe à la diffusion directionnelle de l'information statistique et assure un suivi plus aisé de la ponctualité et de la régularité des productions statistiques.
- (2) Des points de presse seront organisés lors de la publication de la sortie de certains résultats statistiques.
- (3) Les communiqués de presse accompagneront les différentes productions statistiques

- (4) Toutes les publications produites en 2014 seront diffusées en des formats adaptés et seront accessibles par les utilisateurs.

### **I.3.3. Objectif stratégique 3.3 : Promouvoir l'utilisation des données statistiques**

- (1) L'enquête satisfaction des utilisateurs de statistiques publiques sera réalisée.
- (2) La journée africaine 2014 sera organisée.
- (3) Les utilisateurs de statistiques seront formés. Ces formations contribueront à mieux faire comprendre les statistiques et serviront de cadre de sensibilisation.

## **I.4. Axe 4 : Renforcement des capacités humaines, matérielles et financières**

Pour mettre en œuvre le programme statistique national 2014, les structures de production de statistiques publiques doivent disposer de ressources humaines, matérielles et financières conséquentes.

### **I.4.1. Objectif stratégique 4.1 : Améliorer la gestion des ressources humaines statisticiennes**

Pour permettre au système statistique national d'assurer une gestion efficace des ressources humaines statisticiennes, l'Institut national de la statistique et de la démographie :

- (1) évaluera les besoins en personnel statisticien et autres cadres et ;
- (2) mettra à jour et suivra régulièrement l'évolution des effectifs des statisticiens ;
- (3) instituera des prix d'excellence (publier des articles ou thèmes d'analyse par les cadres du SSN) ;
- (4) poursuivra la mise en œuvre la stratégie de gestion centralisée des ressources humaines statisticiennes.

### **I.4.2. Objectif stratégique 4.2 : Renforcer les capacités humaines du SSN**

Au cours de l'année 2014, les agents des structures productrices de statistiques publiques bénéficieront de renforcements de capacités. Aussi :

- (1) l'INSD mettra en œuvre le plan de formation du personnel du SSN ;
- (2) les différentes structures du SSN assureront des formations spécifiques au profit de leur personnel statisticien ;
- (3) l'INSD, en collaboration avec l'Ecole nationale des régies financières (ENAREF) de Ouagadougou et l'Ecole nationale de statistiques et d'économie appliquée (ENSEA) d'Abidjan, poursuivra la formation des cadres moyens et des cadres supérieurs statisticiens Burkinabè.



### **I.4.3. Objectif stratégique 4.3 : Renforcer les capacités financières et matérielles**

**Sur le plan matériel, il est prévu en 2014 :**

- (1) l'acquisition au profit des structures du SSN de matériels informatiques et d'archivage numérique, d'antivirus monopostes et réseau et en matériels adéquats de diffusion.
- (2) la modernisation des centres de documentation du SSN. Cette modernisation permettra aux usagers d'avoir accès aux informations et documents par internet à l'INSD et dans les structures du SSN.
- (3) l'équipement de la reprographie de l'INSD pour assurer l'impression des documents techniques d'enquête, la reproduction des publications de l'INSD et des autres structures du SSN.

**Les infrastructures du SSN seront renforcées avec le démarrage des travaux de construction :**

- (4) de la 2ième aile du siège de l'INSD ;
- (5) du bâtiment de la direction en charge des statistiques agricoles et alimentaires ;
- (6) du bâtiment de la direction en charge des statistiques sanitaires.

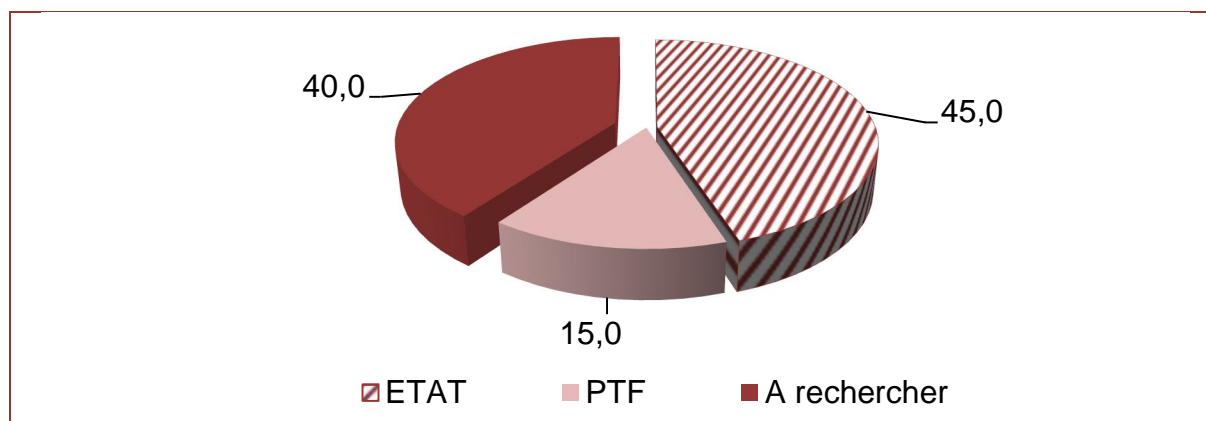


## II. COUT ET FINANCEMENT DU PROGRAMME STATISTIQUE NATIONAL

Le coût estimé de la mise en œuvre du PSN 2014 est de 10,7 milliards de francs CFA. Ce coût n'intègre pas les dépenses de fonctionnement des structures du SSN que sont les fournitures, les salaires et les autres dépenses de fonctionnement courant.

Une partie du financement est acquise de la part de l'Etat (4,8 milliards FCFA) et des partenaires techniques et financiers du SSN (1,6 milliards). Ainsi, comme l'indique le graphique ci-dessous, 40 % du financement est à rechercher.

**Graphique 1** : Situation du financement du PSN 2014 (en %)



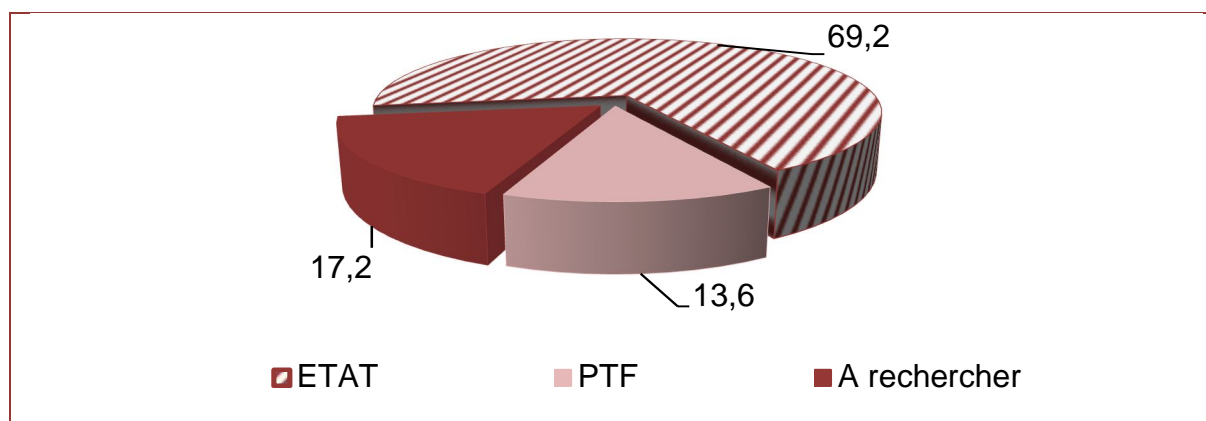
### II.1. Coût et financement de l'axe stratégique 1 : Consolidation du cadre institutionnel, législatif et organisationnel

Le coût des activités entrant dans le cadre de cet axe est de 171,5 millions de FCFA, soit 1,6 % du coût global du PSN 2014. Ce coût doit permettre entre autres :

- le fonctionnement régulier des sessions ordinaires et extraordinaires du CNS (28 millions de FCFA) ;
- le fonctionnement régulier des sessions des commissions spécialisées du CNS (17 millions de FCFA) ;
- la mise en place et l'animation des comités de coordination du système d'information statistique au niveau régional (26 millions de FCFA) ;
- la réalisation de l'audit financier, organisationnel et institutionnel de l'INSD (30 millions de FCFA).

Comme on le constate dans le graphique ci-après, 17,2 % du financement des activités de cet axe est à rechercher.

**Graphique 2 :** Situation du financement des activités de l'axe stratégique 1 (en %)



## II.2. Coût et financement de l'axe stratégique 2 : Amélioration de la production et de l'analyse des données statistiques

Le coût des activités prévues en 2014 dans le cadre de l'amélioration de la production et de l'analyse des données statistiques est estimé à 8,3 milliards de francs CFA, soit 77,4 % du coût global du PSN 2014.

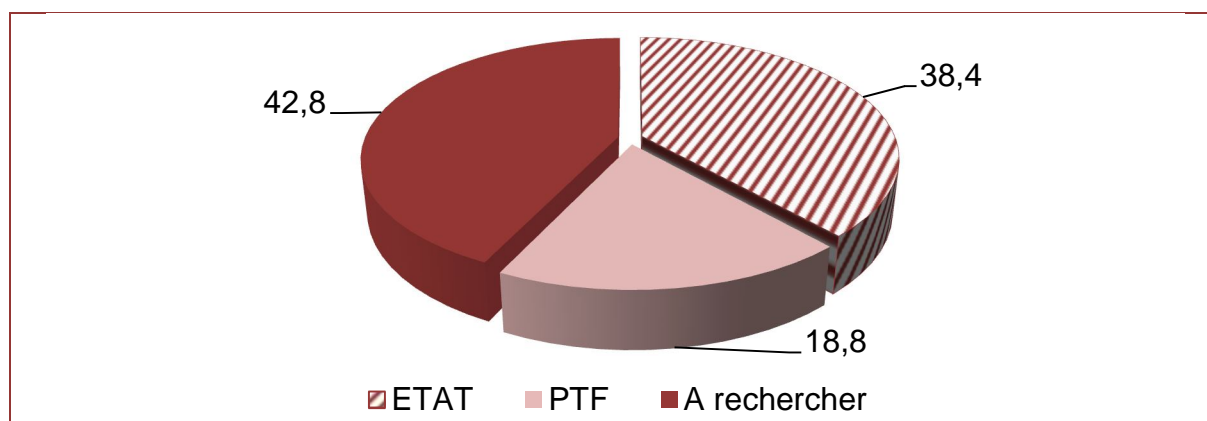
Le coût de cet axe est fortement influencé par les coûts des enquêtes ponctuelles d'envergure nationale. En effet, comme l'indique le tableau ci-dessous, six enquêtes ponctuelles d'envergure nationale d'un coût global de 4,6 milliards de francs CFA sont programmées en 2014. 3,1 milliards de francs CFA du financement de ces enquêtes est à rechercher. Ce montant correspond au coût global de l'enquête nationale sur le cheptel.

**Tableau 1 :** Synthèse des coûts estimatifs des enquêtes d'envergure nationale (en millions de FCFA)

Intitulé de l'activité	Coût global	ETAT	PTF	A rechercher
Enquête nationale sur le cheptel (ENC)	3 100,0	0,0	0,0	3 100,0
Enquête Multisectorielle Continue	800,0	0,0	800,0	0,0
Cartographie et autres activités préparatoires du 5ème RGPH	200,0	200,0	0,0	0,0
Recensement des entreprises et activités économiques/ commerciales	200,0	200,0	0,0	0,0
Enquête nationale sur les prestations des services de santé et la qualité des données sanitaires (EN-PSQD)	117,4	0,0	117,4	0,0
Mise à jour du panel de l'EPA	200,0	0,0	200,0	0,0
<b>TOTAL</b>	<b>4 617,4</b>	<b>400,0</b>	<b>1 117,4</b>	<b>3 100,0</b>

En plus des enquêtes d'envergure nationale, il y'a également les activités de production courante. D'une manière globale, la situation du financement des activités de cet axe se présente comme dans le graphique suivant. On constatera que 42,8 % du financement des activités rentrant dans cet axe est à rechercher.

**Graphique 3** : Situation du financement des activités de l'axe stratégique 2 (en %)



### **II.3. Coût et financement de l'axe stratégique 3 : Amélioration de l'archivage, de la diffusion et de l'utilisation des données**

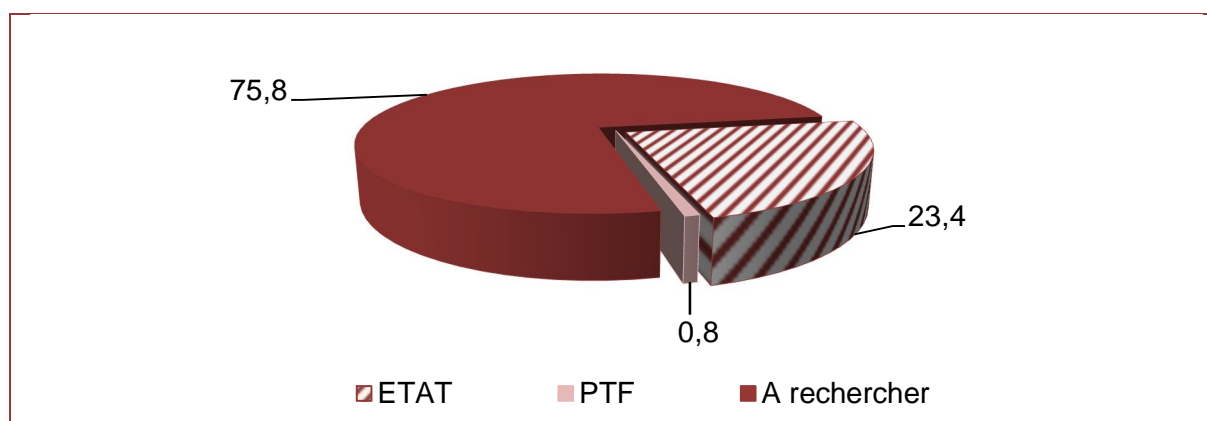
Les activités rentrant dans le cadre de l'amélioration de l'archivage, de la diffusion et de l'utilisation des données coûteront 485,3 millions de FCFA, soit 4,6 % du coût estimatif du PSN 2014.

Ce montant doit permettre entre autres :

- le suivi statistique de la SCADD et des OMD (25 millions de FCFA) ;
- le développement des activités de sensibilisation et de formation des utilisateurs (30 millions de FCFA) ;
- l'organisation des formations à l'endroit des utilisateurs des données (50 millions de FCFA) ;
- l'organisation de la journée africaine de la statistique (15 millions de FCFA).

La situation du financement des activités rentrant dans ce cadre est donnée par le graphique ci-dessous et l'on peut constater que 75,8 % du financement est à rechercher.

**Graphique 4** : Situation du financement des activités de l'axe stratégique 3 (en %)



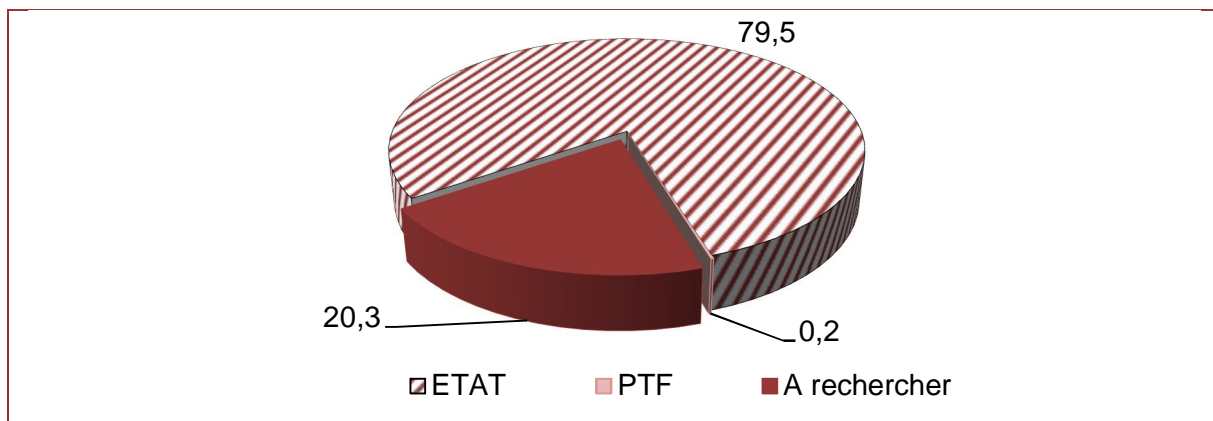
## II.4. Coût et financement de l'axe stratégique 4 : Renforcement des capacités humaines, matérielles et financières

Le coût estimatif pour renforcer les capacités humaines, matérielles et financières du SSN est de 1,8 millions de FCFA. Ce coût représente 16,8 % du coût total du PSN 2014 et permettra entre autres :

- la construction de la tranche 2014 de la 2ème aile du bâtiment de l'INSD (500 millions de FCFA) ;
- l'équipement des structures du SSN en matériels informatiques (DRS, INSD, Structures statistiques sectorielles) (100 millions de FCFA) ;
- l'exécution du plan de formation du personnel du SSN (80 millions de FCFA).

20,3 % du financement des activités de cet axe est à rechercher.

**Graphique 5** : Situation du financement des activités de l'axe stratégique 4 (en %)



### III. CONTRAINTES DE REALISATION

La contrainte majeure pour la mise en œuvre du PSN 2014 sera la disponibilité de financement pour la réalisation des activités. En effet, les ressources financières sont souvent insuffisantes pour la majorité des structures du SSN dans la mise en œuvre de leurs programmes d'activités. Ceci s'explique par la faiblesse des allocations budgétaires aux activités statistiques. D'autre part, la lourdeur des procédures administratives de la chaîne financière entraîne des retards dans la réalisation des activités statistiques.

**En rappel, la prise en charge financière du PSN 2014 par le budget de l'Etat s'élève à environ 5 milliards de FCFA.**

Une autre contrainte qui pourrait engendrer des difficultés dans la mise en œuvre du PSN 2014 est l'insuffisance de ressources humaines statisticiennes dans beaucoup de structures sectorielles. En effet, depuis la fin du projet de développement du système statistique national (PDSSN), l'Etat a fortement diminué son appui en bourses d'études pour la formation des cadres supérieurs statisticiens et démographes. D'autre part, l'arrêt du recrutement des cadres supérieurs statisticiens et démographes à leur sortie, le ralentissement dans le recrutement de nouveaux cadres moyens à former à l'ENAREF et le départ de cadres statisticiens et démographes de l'INSD sont des risques pour la bonne mise en œuvre du PSN 2014.

La réalisation des activités programmées en 2014 passe nécessairement par :

- l'augmentation de l'allocation budgétaire au profit des structures du SSN pour la mise en œuvre des activités statistiques ;
- l'obtention des financements pour la formation et le recrutement des ressources humaines nécessaires ;
- l'amélioration de la capacité de l'INSD et des autres structures du SSN sous tous les aspects de production de statistique, organisation du dispositif statistique dans certaines structures sectorielles, renforcement des compétences, etc.





## **IV. DISPOSITIF ET MECANISME DE SUIVI-EVALUATION**

Le dispositif de pilotage du PSN 2014 sera basé sur celui du SDS 2011-2015. Ainsi, Le CNS sera l'organe de suivi-évaluation du PSN 2014. Les structures et institutions chargées de la production des statistiques sectorielles assureront le suivi quotidien de la mise en œuvre des activités qui leur incombent. Ils transmettront à l'INSD un rapport d'activités au mois de mars 2014.

Chaque Commission spécialisée du CNS siégera autant que de besoin sur convocation de son président pour statuer sur les dossiers à elle soumis par le Président du CNS pour examen.

Au cours de la deuxième session ordinaire du CNS de 2014, l'INSD doit faire une présentation du rapport d'exécution de la mise en œuvre du PSN 2014.

Le Conseil national de la statistique lors de sa première session de 2015, examinera le RSN 2014 et les rapports d'activités des différentes Commissions spécialisées rentrant dans le cadre de la mise en œuvre du PSN 2014.



## CONCLUSION

Le PSN 2014 est un important document qui concourt à la mise en œuvre du SDS 2011-2015 indispensable au suivi-évaluation des OMD et de la SCADD.

En effet, il permet d'avoir une vision claire de toutes les activités statistiques programmées, et de faire ainsi des allocations optimales de ressources financières aussi bien pour leur exécution que pour le suivi des politiques sectorielles.

Ainsi, comme prévu dans le SDS 2011-2015, l'Etat continuera d'assurer le financement des activités statistiques courantes à travers les dotations budgétaires des différents secteurs ministériels. L'Etat assurera également le financement des différentes enquêtes à caractère répétitif.

Aussi, afin d'assurer un meilleur suivi de la SCADD et des OMD en 2014, la réalisation de l'enquête intégrale sur les conditions de vie des ménages et la réalisation de la cartographie et les autres activités préparatoires du 5ème RGPH (2016) doivent être inscrites comme prioritaires dans le budget 2014 de l'Etat.

D'autres activités non moins importantes sont prévues, notamment

- la mise en place et l'animation des comités de coordination du système d'information statistique au niveau régional ;
- la réalisation de l'Enquête permanente agricole (EPA);
- la réalisation de l'Enquête nationale sur le cheptel (ENC) ;
- la poursuite du suivi statistique de la SCADD et des OMD ;
- la construction de la tranche 2014 de la 2ème aile du bâtiment de l'INSD à Ouaga 2000.

Le dispositif de pilotage du PSN 2014 sera basé sur celui du SDS 2011-2015. La contrainte majeure pour sa mise en œuvre sera la disponibilité de financement.

Le coût global de la mise en œuvre du PSN 2014 est estimé à 10,5 milliards de francs CFA. Le financement acquis est de 4,8 milliards de francs CFA de la part de l'Etat et de 1,6 milliards de francs CFA de la part des PTF. Ainsi, un financement de 4,1 milliards de francs CFA est à rechercher.



## **ANNEXES**



## Annexe 1 : Budget du PSN 2014 par axe et objectifs stratégiques

Activités	Coût global	Total acquis	ETAT	PTF	A re-chercher
	(en millions de FCFA)				
<b>AXE STRATEGIQUE 1 : CONSOLIDATION DU CADRE INSTITUTIONNEL, LEGISLATIF ET ORGANISATIONNEL"</b>	<b>171,5</b>	<b>142,0</b>	<b>118,7</b>	<b>23,3</b>	<b>29,5</b>
Objectif stratégique 1.1 : Renforcer le dispositif législatif, institutionnel et organisationnel	38,0	38,0	38,0	0,0	0,0
Objectif stratégique 1.2 : Renforcer la coordination, la coopération et le partenariat	133,5	104,0	80,7	23,3	29,5
<b>AXE STRATEGIQUE 2 : AMELIORATION DE LA PRODUCTION ET DE L'ANALYSE DES DONNEES STATISTIQUES</b>	<b>8 239,1</b>	<b>4 709,5</b>	<b>3 156,5</b>	<b>1 553,0</b>	<b>3 529,6</b>
Objectif stratégique 2.1. : Renforcer la production statistique	8 139,8	4 619,7	3 084,2	1 535,5	3 520,1
Objectif stratégique 2.2 : Améliorer la qualité des données	55,5	46,0	28,5	17,5	9,5
Objectif stratégique 2.3 : Promouvoir l'analyse approfondie des données et la recherche	43,8	43,8	43,8	0,0	0,0
<b>AXE STRATEGIQUE 3 : AMELIORATION DE L'ARCHIVAGE, DE LA DIFFUSION ET DE L'UTILISATION DES DONNEES</b>	<b>485,3</b>	<b>117,5</b>	<b>113,6</b>	<b>3,9</b>	<b>367,8</b>
Objectif stratégique 3.1 : Réviser et mettre en œuvre la stratégie d'informatisation du SSN	101,0	0,0	0,0	0,0	101,0
Objectif stratégique 3.2 : Renforcer la diffusion des données et la communication	201,3	87,5	83,6	3,9	113,8
Objectif stratégique 3.3 : Promouvoir l'utilisation des données statistiques	183,0	30,0	30,0	0,0	153,0
<b>AXE STRATEGIQUE 4 : RENFORCEMENT DES CAPACITES HUMAINES, MATERIELLES ET FINANCIERES</b>	<b>1 770,4</b>	<b>1 404,3</b>	<b>1 401,5</b>	<b>2,8</b>	<b>366,1</b>
Objectif stratégique 4.1 : Améliorer la gestion des ressources humaines statisticiennes	27,0	0,0	0,0	0,0	27,0
Objectif stratégique 4.2 : Renforcer les capacités humaines du SSN	1 743,4	1 404,3	1 401,5	2,8	339,1
Objectif stratégique 4.3 : Renforcer les capacités financières et matérielles	0,0	0,0	0,0	0,0	0,0
<b>TOTAL</b>	<b>10 666,3</b>	<b>6 373,3</b>	<b>4 790,3</b>	<b>1 583,0</b>	<b>4 293,0</b>

## Annexe 2 : Programme détaillé des activités 2014 dont les financements sont acquis

N°	Activités	Structure (s) responsable (s)	Produits attendus	Coût global	Total acquis	ETAT	PTF
				(en millions de FCFA)			
<b>AXE STRATÉGIQUE 1 : CONSOLIDATION DU CADRE INSTITUTIONNEL, LÉGISLATIF ET ORGANISATIONNEL</b>							
<b>Objectif stratégique 1.1 : Renforcer le dispositif législatif, institutionnel et organisationnel</b>							
1.	Opérationnaliser le Service de la production des statistiques	DEP/MDHPC	Le Service de la production des statistiques	0	0	0	0
2.	Élaborer un système d'information statistique pour le MRIRP avec l'appui de l'INSD	DGESS/MRIRP	Le système d'information statistique élaboré du MRIRP	0	0	0	0
3.	Accompagner l'opérationnalisation des directions statistiques des ministères	INSD	Les directions statistiques des ministères sont opérationnalisées	0	0	0	0
4.	Créer la Direction régionale de l'INSD de la région du Centre	INSD	Direction régionale de l'INSD de la région du Centre	0	0	0	0
5.	Élaborer et adopter le programme statistique national 2015 et le rapport statistique national 2013	INSD	Programme statistique national 2015	8	8	8	0
			Rapport statistique national 2013				
6.	Réaliser l'audit financier, organisationnel et institutionnel de l'INSD	INSD	Rapport de l'audit	30	30	30	0
			Rapport de mise en œuvre des recommandations				
			nouveaux textes portant organisation de l'INSD				
<b>Objectif stratégique 1.2 : Renforcer la coordination, la coopération et le partenariat</b>							
7.	Finaliser et suivre le protocole d'échange de données avec l'INSD et le MS.	DGAEUE	Protocole mis en œuvre avec l'INSD et le MS	0	0	0	0
8.	Organiser la rencontre annuelle des acteurs du SNIS	DGESS/MS	Une rencontre des acteurs du SNIS est organisée en 2014	10,1	10,1	0	10,1
9.	Mettre en place et animer un comité de coordination du SIS	DGESS/MS	Créer un cadre d'échange entre les acteurs du SNIS, suivre la mise en œuvre des recommandations issues des rencontres	7,3	7,3	0	7,3



N°	Activités	Structure (s) responsable (s)	Produits attendus	Coût global	Total acquis	ETAT	PTF
				(en millions de FCFA)			
10.	Tenir une rencontre de concertation de 3 jours avec les chargés de la gestion de l'information sanitaire au niveau des régions et des ONG/Rencap à Koudougou	DGESS/MS		11	11	11	0
11.	Mettre en place et animer un Cadre de partenariat regroupant tous les PTF du SSN	INSD	Rapport de réunion	2	2	2	0
			Un cadre de concertation des PTF est créé et est fonctionnel				
12.	Assurer le fonctionnement régulier des commissions spécialisées du CNS	INSD	octroi de visa statistique et concertation sur des thèmes importants	17	17	17	0
13.	Organiser deux sessions du CNS	INSD	Deux rapports des sessions du CNS	28,2	28,2	28,2	0
			2 sessions du CNS organisées				
14.	Organiser des ateliers de vulgarisation des normes et nomenclatures pour la production statistique	INSD	Rapport des ateliers de vulgarisation	5	5	0	5
15.	Organiser les prestations de serment des statisticiens non assermentés	INSD	PV de prestation de serment	0	0	0	0
			Les statisticiens non assermentés				
16.	Préparer et signer des contrats-plan triennaux entre l'INSD et l'État dans le cadre du SDS 2011-2015	INSD	Les contrats-plan triennaux signés entre l'INSD et l'Etat	0	0	0	0
17.	vulgariser les textes régissant le SSN	INSD	les textes régissant le SSN sont vulgarisés	20	20	20	0
18.	Mettre en place des protocoles d'accord inter et intra domaine de production, pour l'accès à toutes les données de sources administratives.	Toute structure du SSN	Protocoles d'accord	0	0	0	0
19.	Élaborer un rapport statistique annuel	Toute structure du SSN	Rapport statistique annuel	6,4	3,4	2,5	0,9

N°	Activités	Structure (s) responsable (s)	Produits attendus	Coût global	Total acquis	ETAT	PTF
				(en millions de FCFA)			
<b>AXE STRATÉGIQUE 2 : AMÉLIORATION DE LA PRODUCTION ET DE L'ANALYSE DES DONNÉES STATISTIQUES</b>							
<b>Objectif stratégique 2.1 : Renforcer la production statistique</b>							
20.	Élaborer les rapports mensuels sur les indicateurs du marché du travail	ANPE/MJFPE	12 Rapports mensuels sur les indicateurs du marché du travail	0	0	0	0
21.	Élaborer un annuaire statistique sur les indicateurs du marché du travail	ANPE/MJFPE	Annuaire statistique sur les indicateurs du marché du travail	0	0	0	0
22.	Élaborer un Rapport mensuel statistique sur la demande et l'offre d'emploi	ANPE/MJFPE	Rapport mensuel statistique sur la demande et l'offre d'emploi ; Rapport mensuel statistique sur les centres de formation professionnelle de l'ANPE	0	0	0	0
23.	Élaborer un annuaire statistique sur la demande et l'offre d'emploi	ANPE/MJFPE	Annuaire statistique sur la demande et l'offre d'emploi ; Annuaire statistique sur les centres de formation professionnelle de l'ANPE	0	0	0	0
24.	Élaborer un rapport sur la situation des échanges commerciaux du Burkina en 2013	APEX/MICA	Rapport sur la situation des échanges commerciaux du Burkina en 2013	0	0	0	0
25.	Production de l'annuaire statistique 2013	CARFO/MFPTSS	Annuaire statistique 2013 produit	0	0	0	0
26.	Réaliser l'enquête sur les coûts et délais de transports de marchandises auprès des chargeurs	CBC/MIDT	Rapport de l'enquête sur les coûts et délais de marchandises auprès des chargeurs	10,8	2,8	2,8	0
27.	Produire les notes de conjonctures trimestrielles sur les transports internationaux.	CBC/MIDT	Notes de conjonctures trimestrielles sur les transports internationaux.	4	1	1	0
28.	Produire les bulletins statistiques	CBC/MIDT	Les bulletins statistiques	3	1,5	1,5	0
29.	Élaborer l'annuaire statistique de la CNSS	CNSS	Annuaire statistique de la CNSS produit et diffusé	6	6	6	0
30.	Atelier de sensibilisation sur les indicateurs et les données à collecter	DEP/MAECCR	Rapport d'atelier de sensibilisation sur les indicateurs et les données à collecter	3	3	3	0

N°	Activités	Structure (s) responsable (s)	Produits attendus	Coût global	Total acquis	ETAT	PTF
				(en millions de FCFA)			
31.	Élaborer l'annuaire statistique 2013 du MAECR	DEP/MAECR	Annuaire statistique 2013	2	2	2	0
32.	Produire l'annuaire statistique de l'action sociale	DGESS/MASSN	Annuaire statistique 2013 de l'action sociale	10,8	10,8	0	10,8
33.	Élaborer l'annuaire statistique du préscolaire	DGESS/MASSN	Annuaire statistique 2013 du préscolaire	14,3	14,3	4	10,3
34.	Élaborer le tableau de bord du préscolaire	DGESS/MASSN	Tableau de bord 2013 du préscolaire	4	4	4	0
35.	Élaborer un tableau de bord de l'action sociale	DGESS/MASSN	Tableau de bord 2013 de l'action sociale	4	4	0	4
36.	Élaborer le tableau de bord de la culture et du tourisme	DGESS/MCT	Tableau de Bord 2013 de la culture et du tourisme	0	0	0	0
37.	Produire l'annuaire statistique des postes et TIC	DGESS/MDENP	Annuaire statistique des postes et TIC	7	7	7	0
38.	Produire l'annuaire statistique du Ministère de la défense nationale et des anciens combattants	DEP/MDNAC	Annuaire statistique 2013 du Ministère de la défense nationale et des anciens combattants	10	10	10	0
39.	Produire l'annuaire statistique de l'économie et des finances	DGESS/MEF	L'annuaire statistique de l'économie et des finances	12,6	8,6	8,6	0
40.	Élaborer le tableau de bord des finances publiques	DGESS/MEF	Tableau de bord des finances publiques	7,4	3,4	3,4	0
41.	Élaborer les tableaux de bord régionaux	DEP/MENA	Les tableaux de bord régionaux sont élaborés	0	0	0	0
42.	Élaborer la fiche « école » 2014	DEP/MENA	la fiche « école » est élaborée	0	0	0	0
43.	Élaborer la synthèse statistique de l'annuaire 2014	DEP/MENA	la synthèse statistique de l'annuaire est élaborée	0	0	0	0
44.	Élaborer le tableau de bord de l'éducation de base formelle 2014	DEP/MENA	Le tableau de bord de l'éducation de base est produit et diffusé	10	10	10	0
45.	Élaborer le tableau de bord de l'éducation non formelle 2013	DEP/MENA	le tableau de bord de l'éducation non formelle est élaboré	10	10	0	10
46.	Produire des informations sur les acquis scolaires	DEP/MENA	Rapport de l'enquête acquis scolaires sont disponibles	110	110	110	0
47.	Produire l'annuaire 2014 de l'éducation nationale	DEP/MENA	L'annuaire des statistiques de l'éducation nationale est produit et diffusé	44	44	44	0

N°	Activités	Structure (s) responsable (s)	Produits attendus	Coût global	Total acquis	ETAT	PTF
				(en millions de FCFA)			
48.	Élaborer l'annuaire statistique 2013 de l'éducation non formelle	DEP/MENA	Annuaire statistique de l'éducation non formelle	44	44	0	44
49.	Élaborer les tableaux de bord régionaux de l'enseignement secondaire, technique et professionnel	DEP/MESS	Tableaux de bord régionaux de l'enseignement secondaire, technique et professionnel.	10	10	10	0
50.	Élaborer le tableau de bord l'enseignement post-primaire et secondaire, du supérieur	DEP/MESS	Tableau de bord de l'enseignement post-primaire, secondaire, professionnel et technique	20	20	20	0
			Tableau de bord de l'enseignement supérieur				
51.	Produire les annuaires statistiques de l'enseignement post-primaire et secondaire, de la formation professionnelle et du supérieur	DEP/MESS	Annuaire statistique 2013 des enseignements post-primaire, secondaire, professionnel et technique	40	40	40	0
			Annuaire statistique de l'enseignement supérieur				
52.	Élaborer les cartes éducatives (aux niveaux primaire et secondaire)	DEP/MESS	Carte scolaire de l'enseignement post-primaire et secondaire	30	30	30	0
		DEP/MENA	Carte scolaire de l'enseignement primaire				
53.	Produire le tableau de bord du Ministère de l'Habitat et de l'Urbanisme	DGESS/MHU	Le tableau de bord est disponible	0	0	0	0
54.	Produire l'annuaire statistique du MICA	DGESS/MICA	Annuaire statistique 2012 du MICA	10	10	10	0
55.	Élaborer le tableau de bord du MICA	DGESS/MICA	Tableau de bord du MICA	5	5	5	0
56.	Réaliser une enquête sur les marges commerciales 2014	DGESS/MICA	Rapport sur les marges commerciales de 2012	10	10	10	0
		INSD					
57.	Élaborer le tableau de bord annuel de la justice	DEP/MJGS	Le tableau de bord 2013 de la justice est produit	8	8	8	0
58.	Produire l'annuaire statistique de la justice	DEP/MJGS	L'annuaire statistique 2013 de la justice est produit	7	7	7	0
59.	Produire l'annuaire statistique du MME	DGESS/MME	Annuaire statistique du MME	5	5	5	0
		INSD					

N°	Activités	Structure (s) responsable (s)	Produits attendus	Coût global	Total acquis	ETAT	PTF
60.	Élaborer le tableau de bord du MME	DGESS/MME	Tableau de bord du MME	5	5	5	0
		INSD					
61.	Produire l'annuaire statistique du ministère de promotion de la femme et du genre	DGESS/MPFG	Annuaire statistique 2013 du Ministère de la promotion de la femme et du genre	3,5	3,5	0	3,5
62.	Élaborer un annuaire statistique en logistique pour le MRIRP	DGESS/MRIRP	L'annuaire statistique de la logistique finalisé	6	6	6	0
63.	collecte et traitement de données statistique	DGESS/MRSI	Base de données	6	6	6	0
64.	Élaborer le tableau de bord des sports et des loisirs	DEP/MSL	Tableau de bord des sports et des loisirs	0	0	0	0
65.	Collecte des données sur l'assainissement	DGAEUE/MEAHA	Base de données assainissement à jour	0	0	0	0
66.	Élaborer des rapports trimestriels sur l'exécution du budget de l'État, gestion 2014	DGB/MEF	Les rapports trimestriels sur l'exécution du budget de l'État, gestion 2014 sont élaborés sur support papier et électronique	0	0	0	0
67.	Élaborer les tableaux de bord mensuels de la DGB 2014	DGB/MEF	Les tableaux de bord budgétaires de la DGB	0	0	0	0
68.	Élaborer l'annuaire statistique de la DGB 2013	DGB/MEF	Annuaire statistique de la DGB 2013	0	0	0	0
69.	Élaborer le rapport de la revue à mi-parcours de l'exécution du budget de l'État, gestion 2014	DGB/MEF	Le rapport de la revue à mi-parcours de l'exécution du budget de l'État, gestion 2014	0	0	0	0
70.	Actualiser la mercuriale des prix	DGCMEF/MEF	La mercuriale des prix à jour	91	91	91	0
		INSD					
71.	Produire les statistiques sur l'aide publique au développement	DGCOOP/MEF	Rapport statistique sur l'aide publique au développement	25	25	17	8
72.	Constitution de la base statistique 2013	DGD/MEF	base statistique 2013	0	0	0	0
73.	Élaboration de l'annuaire des statistiques douanières	DGD/MEF	Annuaire des statistiques douanières 2013	0	0	0	0
74.	Collecter les données liées à l'industrie, rédiger et diffuser un rapport annuel sur l'industrie	DGDI/MICA	Base de données statistiques ; rapport sur l'industrie	1	1	1	0

N°	Activités	Structure (s) responsable (s)	Produits attendus	Coût global	Total acquis	ETAT	PTF
				(en millions de FCFA)			
75.	Élaborer les bilans du Programmes d'investissements publics (PIP)	DGEP/MEF	Le bilan du PIP 2013 au 31 décembre	6	6	6	0
			Le bilan du PIP 2014 au 30 juin				
76.	Bilans trimestriels de mise en œuvre des projets et programmes prioritaires	DGEP/MEF	Le rapport au 31 décembre 2013 du suivi des projets prioritaires	25	25	25	0
			Les rapports trimestriels de l'année 2014 du suivi des projets prioritaires				
77.	Élaborer le rapport sur l'économie 2012 du Burkina Faso	DGEP/MEF	Rapport sur la situation économique du Burkina Faso	12	12	12	0
78.	Élaborer 3 notes techniques de budget économique	DGEP/MEF	Notes techniques sur la situation économique et financière du Burkina Faso	33	33	33	0
79.	Réaliser un recensement des infrastructures socio-économiques existant	DGEP/MEF	Rapport du recensement des infrastructures socio-économiques	280	280	280	0
80.	Produire les statistiques sur les contribuables	DGI/MEF	Les fichiers de l'évolution des contribuables mis à jour	0	0	0	0
			Les fichiers des contribuables immatriculés mis à jour				
81.	Collecter les informations sur le secteur minier	DGI/MEF	Les informations sur le secteur minier collectées et consignées dans les rapports d'activités.	250	250	0	250
			La réalisation d'un infocentre de la DGI permettant les recoupements d'informations entre les différentes structures agissant dans le domaine				
82.	Produire les comptes nationaux de la santé 2012 par type de bénéficiaires (compte global et sous comptes paludisme, tuberculose, VIH-SIDA, Santé de la reproduction et nutrition)	DGESS/MS	Les comptes nationaux 2012 de la santé	25,9	25,9	0	25,9
83.	Élaborer le tableau de bord de la santé	DGESS/MS	Tableau de bord 2013 de la santé	5,9	5,9	0	5,9

N°	Activités	Structure (s) responsable (s)	Produits attendus	Coût global	Total acquis	ETAT	PTF
				(en millions de FCFA)			
84.	Élaborer l'annuaire statistique 2013 de la santé au niveau national et régional	DGESS/MS	Annuaire statistique 2013 de la santé	15,6	15,6	0	15,6
		DRS	13 annuaires statistiques régionaux de la santé				
85.	Valider le plan annuel des interventions du SNIS et de la recherche	DGESS/MS	Plan annuel 2014 des interventions du SNIS et de la recherche	1,5	1,5	1,5	0
86.	Élaborer le bulletin de l'information sanitaire	DGESS/MS	4 bulletins de l'information sanitaire	8	8	0	8
87.	Réaliser l'enquête nationale sur les prestations des services de santé et la qualité des données sanitaires (EN – PSQD)	DGESS/MS	Les résultats de l'enquête nationale sur les prestations des services de santé et la qualité des données sanitaires (EN – PSQD)	117,4	117,4	0	117,4
88.	Élaborer en 7 jours le tableau de bord du secteur sanitaire privé à Bobo	DGESS/MS	Tableau de bord du secteur sanitaire privé à Bobo	6,7	6,7	0	6,7
89.	Élaborer en 5 jours le rapport de progrès des OBC-E et des ONG/Rencap à Koudougou	DGESS/MS	Rapport de progrès des OBC-E et des ONG	4	4	0	4
90.	Réviser du document sur les métadonnées des indicateurs de santé en rapport avec les nouveaux supports	DGESS/MS	Document sur les métadonnées des indicateurs de santé révisé	8,8	8,8	0	8,8
91.	Apporter un appui technique à l'élaboration des annuaires régionaux	DGESS/MS	Annuaire régionaux de la santé	2	2	0	2
92.	Produire l'annuaire des statistiques météorologiques	DGM/MIDT	Annuaire des statistiques météorologiques	0	0	0	0
93.	Produire l'annuaire statistique de l'état civil	DGMEC/MATS	L'annuaire statistique est disponible	0	0	0	0
94.	Elaborer un tableau de bord des statistiques d'état civil	DGMEC/MATS	Le tableau de bord des statistiques d'état civil	0	0	0	0
95.	Elaborer un manuel pour la gestion des statistiques de vie	DGMEC/MATS	Un manuel pour la gestion des statistiques de vie	10	10	10	0
96.	Elaborer un rapport d'analyse des statistiques de vie	DGMEC/MATS	Rapport d'analyse des statistiques de vie	10	10	10	0

N°	Activités	Structure (s) responsable (s)	Produits attendus	Coût global	Total acquis	ETAT	PTF
				(en millions de FCFA)			
97.	Elaborer le bulletin de prospective	DGESS/MASA	Le bulletin de prospective	28,7	28,7	28,7	0
98.	Enquête sur la vulnérabilité alimentaire	DGESS/MASA	Le rapport de l'enquête	30	30	30	0
99.	Mise à jour des coûts de transports pour le MAFAP	DGESS/MASA	Les couts de transports pour le MAFAP sont mis à jour	21,5	21,5	21,5	0
100.	Collecter les prix sur les principaux produits agricoles	DGESS/MASA	Les prix des principaux produits agricoles	7,1	7,1	7,1	0
101.	Produire l'annuaire des statistiques agricoles	DGESS/MASA	Annuaire statistique agricole	10	10	10	0
102.	Elaborer le tableau de bord des statistiques agricoles	DGESS/MASA	Tableau de bord des statistiques agricoles	10	10	10	0
103.	Réaliser l'Enquête Permanente Agricole (EPA) et le Riz pluvial	DGESS/MASA	Résultats prévisionnels et définitifs de la campagne agricole	800	800	800	0
104.	Réaliser l'Enquête de saison sèche	DGESS/MASA	Le rapport de l'enquête	337	337	337	0
105.	Mettre à jour le panel de l'EPA	DGESS/MASA	Le panel de l'EPA à jour	200	200	0	200
106.	Assurer le suivi des pâturages et autres ressources pastorales	DGESS/MRAH	Rapport Bilan fourrager	15	15	15	0
			Tableau de bord				
107.	Produire l'annuaire des statistiques de l'élevage	DGESS/MRAH	Annuaire des statistiques de l'élevage	10	10	10	0
108.	Elaborer le tableau de bord des statistiques de l'élevage	DGESS/MRAH	Le tableau de bord des statistiques de l'élevage	5	5	5	0
109.	Assurer le suivi des marchés à bétail et la production statistique dans les DRRA	DGESS/MRAH	13 annuaires statistiques régionaux	28	28	28	0
			13 tableaux de bord régionaux				
110.	Comptage routier	DGR/MIDT	les données de trafic sur le réseau routier	0	0	0	0
111.	Réaliser la mise à jour de l'Inventaire national des ouvrages hydrauliques d'approvisionnement en eau potable en milieu rural (INO)	DGRE/MEAHA	Base de données INO à jour	150	150	150	0



N°	Activités	Structure (s) responsable (s)	Produits attendus	Coût global	Total acquis	ETAT	PTF
				(en millions de FCFA)			
112.	Faire le bilan annuel 2014 et la programmation 2015 du PN-AEPA	DGRE/MEAHA	13 Rapports bilans régionaux	60	60	60	0
			1 bilan national 2014 du PN-AEPA				
			13 Rapports régionaux de programmation 2015				
			1 rapport national de programmation du PN-AEPA				
			1 Rapport national d'exécution 2014 du budget programme par objectif du PN-AEPA en milieu rural				
113.	Produire un recueil de statistiques sur les assurances	DGTCP/MEF	Recueil statistique sur les assurances	13	13	13	0
114.	Elaborer le TOFE	DGTCP/MEF	12 TOFE mensuels	0	0	0	0
115.	Produire les statistiques sur le secteur de la micro finance	DGTCP/MEF	Liste des SFD ;	0	0	0	0
			Statistiques sur l'intermédiation financière (encours épargne et crédit) et données non financières ;				
			Fascicule des bilans et des comptes de résultats des SFD				
116.	Produire des statistiques sur la trésorerie et la comptabilité publique	DGTCP/MEF	Balance générale des comptes du trésor	0	0	0	0
117.	Produire les états financiers des établissements publics de l'Etat (EPE)	DGTCP/MEF	Statistiques sur la situation financière des établissements publics de l'Etat (EPE)	0	0	0	0
118.	Consolider les situations des recettes et les situations des dépenses des collectivités territoriales	DGTCP/MEF	Situation des recettes consolidées	0	0	0	0
			Situation des dépenses consolidées				
			Revue annuelle des finances locale produite				
119.	Collecte de données des intermédiaires d'assurances	DGTCP/MEF	Rapport du marché des intermédiaires	3	3	3	0

N°	Activités	Structure (s) responsable (s)	Produits attendus	Coût global	Total acquis	ETAT	PTF
				(en millions de FCFA)			
120.	Actualiser des tableaux de bord socio économiques des provinces et de la région	DREP	45 tableaux de bord socio économiques des provinces	26	26	26	0
			13 tableaux de bord socio économiques régionaux				
121.	Actualiser les monographies régionales et communales	DREP	13 monographies régionales	39	39	39	0
			et monographies communales				
122.	Faire le bilan annuel de la mise en œuvre de la SCADD et élaborer le PAP	DREP	Le rapport de la revue régionale annuelle de la SCADD, la matrice régionale des activités	26	26	26	0
123.	Evaluer le portefeuille des ONG et associations dans la région	DREP	Rapport d'évaluation du portefeuille des ONG et associations dans la région	pm	pm	pm	pm
124.	Elaborer le rapport introductif de l'assemblée régionale des projets et programmes	DREP	rapport introductif de l'assemblée régionale des projets et programmes	pm	pm	pm	pm
125.	Suivre la mise en œuvre du Programme d'actions prioritaires 2012-2014	DREP/PCL	Rapport bilan de mise en œuvre 2013 du PAP	pm	pm	pm	pm
126.	Suivre et évaluer semestriellement le Programme national des plates formes multifonctionnelles de lutte contre la pauvreté (PN-PTFM-LCP)	DREP/PCL	Deux (02) Rapports de suivi	0,6	0,6	0	0,6
127.	Elaborer les comptes nationaux trimestriels	INSD	Les comptes nationaux trimestriels	20	20	20	0
128.	Elaborer les indices harmonisés des prix à la consommation	INSD	12 notes mensuelles de l'IHPC	18	18	18	0
129.	Elaborer les indices harmonisés des prix à la production industrielle (IHPI)	INSD	4 notes rapides trimestrielles de l'IHPI	8,4	8,4	8,4	0
130.	Elaborer les tableaux de bord trimestriels de l'économie (TBE)	INSD	4 tableaux de bord trimestriels de l'économie	4,3	4,3	4,3	0
131.	Elaborer l'annuaire statistique national	INSD	Annuaire statistique national 2013	3,3	3,3	3,3	0
132.	Elaborer les comptes nationaux 2012	INSD	Les comptes nationaux 2012	25	25	25	0

N°	Activités	Structure (s) responsable (s)	Produits attendus	Coût global	Total acquis	ETAT	PTF
				(en millions de FCFA)			
133.	Elaborer les bulletins trimestriels de conjoncture	INSD	4 bulletins trimestriels de conjoncture	3,1	3,1	3,1	0
134.	Elaborer l'annuaire statistique du commerce extérieur, les notes trimestrielles des indices du commerce extérieur et la situation du commerce extérieur 2013	INSD	Annuaire statistiques 2013 du commerce extérieur	9	9	9	0
			4 notes trimestrielles des indices du commerce extérieur				
			Rapport sur la situation du commerce extérieur 2013				
135.	Elaborer le tableau de bord de la gouvernance (TBG)	INSD	Tableau de bord de la gouvernance 2013	7	7	7	0
136.	Réaliser les enquêtes trimestrielles de conjoncture	INSD	4 Notes trimestrielles de conjoncture	7	7	7	0
137.	Elaborer un bulletin trimestriel de la statistique	INSD	4 bulletins trimestriels de la statistique	5	5	5	0
138.	Elaborer les notes sur les indices du chiffre d'affaires des entreprises commerciales	INSD	4 notes sur les indices du chiffre d'affaire des entreprises commerciales	3	3	3	0
139.	Elaborer les annuaires statistiques régionaux	INSD	13 Annuaires statistiques régionaux 2013	45	45	45	0
140.	Réaliser la cartographie et les autres activités préparatoires du 5ème RGPH	INSD	Croquis des ZD et fiches d'énumération des ménages	200	200	200	0
141.	Réaliser le Recensement des entreprises et activités économiques/ commerciales	INSD	Rapport du recensement des entreprises et activités économiques, répertoire des entreprises	200	200	200	0
142.	Réaliser l'Enquête Multisectorielle Continue (EMC)	INSD	Rapport de l'EMC	800	800	0	800
143.	Mettre à jour régulièrement le répertoire statistique des entreprises (RSE)	INSD	RSE à jour				
144.	Développer l'interface utilisateur du RSE	INSD	RSE accessible en ligne sur le site Web				
145.	Elaborer la note annuelle d'analyse des entreprises formelles du Burkina	INSD	Note d'analyse des entreprises formelles du Burkina				

N°	Activités	Structure (s) responsable (s)	Produits attendus	Coût global	Total acquis	ETAT	PTF
				(en millions de FCFA)			
146.	Elaborer un document d'analyse sur les émissions de gaz à effet de serre	INSD	Document d'analyse des émissions de gaz à effet de serre				
147.	Produire un rapport d'évaluation et d'analyse quantitative des impacts environnementaux des déchets	INSD	Rapport d'évaluation et d'analyse quantitative des impacts environnementaux des déchets				
148.	Produire un rapport d'évaluation et d'analyse quantitative des impacts environnementaux des mines	INSD	Rapport d'évaluation et d'analyse quantitative des impacts environnementaux des mines				
149.	Produire un rapport d'évaluation et d'analyse quantitative des impacts environnementaux de l'agriculture	INSD	Rapport d'évaluation et d'analyse quantitative des impacts environnementaux de l'agriculture				
150.	Mettre en place une base de données sur les statistiques de l'environnement	MEDD	Base de données sur les statistiques de l'environnement				
151.	Elaborer les comptes satellites de l'environnement	MEDD	Comptes satellites de l'environnement				
152.	Elaborer l'annuaire statistique de l'environnement	MEDD	Annuaire statistique de l'environnement				
153.	Elaborer le tableau de bord de l'environnement	MEDD	Tableau de bord de l'environnement				
154.	Annuaire statistique du MIDT	MIDT	Annuaire statistique du MID disponible	11	11	11	0
155.	Elaboration d'un Répertoire des centres de formation professionnelle	ONEF/MJFPE	Répertoire des centres de formation professionnelle	20	20	20	0
156.	Elaborer l'annuaire statistique du marché de l'emploi 2013	ONEF/MJFPE	L'annuaire statistique du marché de l'emploi 2013	10	10	10	0
157.	Produire l'information sur les prix des produits agricoles	SONAGESS/ MASA	Bulletins hebdomadaires sur les prix des produits agricoles, 12 Bulletins mensuels sur les prix des produits agricoles, Annuaire des prix des produits agricoles	0	0	0	0

N°	Activités	Structure (s) responsable (s)	Produits attendus	Coût global	Total acquis	ETAT	PTF
				(en millions de FCFA)			
158.	Collecte des prix des intrants agricoles	SONAGESS/ MASA	12 Rapports mensuels sur les prix des intrants agricoles	0	0	0	0
159.	Evaluer le portefeuille des ONG et associations dans la région	DREP	Rapport d'évaluation du portefeuille des ONG et associations dans la région	pm	pm	pm	pm
160.	Elaborer le rapport introductif de l'assemblée régionale des projets et programmes	DREP	rapport introductif de l'assemblée régionale des projets et programmes	pm	pm	pm	pm
161.	Suivre la mise en œuvre du Programme d'actions prioritaires 2012-2014	DREP/PCL	Rapport bilan de mise en œuvre 2013 du PAP	pm	pm	pm	pm
<b>Objectif stratégique 2.2 : Améliorer la qualité des données</b>							
162.	Valider le guide de contrôle de qualité des données du SNIS de routine	DGESS/MS	Guide de contrôle de qualité validé	10,5	10,5	0	10,5
163.	Systematiser progressivement la démarche qualité à toutes les opérations statistiques d'envergure nationale et à l'ensemble des structures productrices de données statistiques.	Toutes structures du SSN	Rapports qualité	7	7	0	7
164.	Mettre à jour les outils de collecte pour mieux prendre en compte les besoins des utilisateurs, et conformément aux recommandations des enquêtes qualités	Toutes structures du SSN	Outils de collecte mis à jour	28,5	28,5	28,5	0
<b>Objectif stratégique 2.3 : Promouvoir l'analyse approfondie des données et la recherche</b>							
165.	Réaliser un bilan analytique et périodique de la SCADD et des OMD	DGEP/MEF	un bilan analytique et périodique de la SCADD et des OMD est réalisé	0	0	0	0
		INSD					
166.	Elaborer le Tableau Ressources Emploi (TRE) agricole	DGESS/MASA	Le tableau Ressources Emploi (TRE) agricole	14,3	14,3	14,3	0
167.	Elaborer le Modèle d'Equilibre Général Calculable (MEGC)	DGESS/MASA	le Modèle d'Equilibre Général Calculable (MEGC)	7,2	7,2	7,2	0

N°	Activités	Structure (s) responsable (s)	Produits attendus	Coût global	Total acquis	ETAT	PTF
				(en millions de FCFA)			
168.	Organiser un atelier de validation des études de la prospective agricole	DGESS/MASA	Rapport de l'atelier	4	4	4	0
169.	Tenir un atelier sur des journées de prospectives agricoles et alimentaires	DGESS/MASA	Rapport de l'atelier	4	4	4	0
170.	Elaborer la Matrice de Comptabilité Sociale (MCS)	DGESS/MASA	la Matrice de Comptabilité Sociale (MCS)	14,3	14,3	14,3	0
171.	Développer des thèmes d'analyse à confier aux étudiants statisticiens stagiaires à l'INSD	INSD	Rapports de stage	0	0	0	0
<b>AXE STRATEGIQUE 3 : AMELIORATION DE L'ARCHIVAGE, DE LA DIFFUSION ET DE L'UTILISATION DES DONNEES</b>							
<b>Objectif stratégique 3.1 : Réviser et mettre en œuvre la stratégie d'informatisation du SSN</b>							
172.	Mettre en place une base de données centralisée	DGTCP/MEF	Base de données statistiques de l'ensemble des structures de la DGTCP				
<b>Objectif stratégique 3.2 : Renforcer la diffusion des données et la communication</b>							
173.	Finaliser l'étude sur la mise en place du centre de documentation du CBC.	CBC/MIDT	Centre de documentation	5	5	5	0
174.	Elaborer et diffuser les rapports bilan du PN-AEPA	DGAEUE	Le rapport bilan semestriel 2013 du PN-AEPA	0	0	0	0
			Le rapport bilan annuel 2013 PN-AEPA				
175.	Diffuser le manuel pour la gestion des statistiques de vie	DGMEC/MATS	Le manuel pour la gestion des statistiques de vie diffusé	10	10	10	0
176.	Diffuser le rapport d'analyse des statistiques de vie	DGMEC/MATS	Le rapport d'analyse des statistiques de vie diffusé	10	10	10	0
177.	Mettre à jour de la base de données CountrySTAT	DGESS/MASA	Base de données à jour	8	8	8	0
178.	Elaborer et publier un calendrier de diffusion des produits du SSN	INSD	Un calendrier de diffusion des produits du SSN est disponible	0	0	0	0
179.	Appui à la création de pages statistiques pour les sites Web des ministères	Structures appuyées par le Par-Gs	Pages statistiques pour les sites Web des ministères	pm	pm	pm	pm

N°	Activités	Structure (s) responsable (s)	Produits attendus	Coût global	Total acquis	ETAT	PTF
				(en millions de FCFA)			
180.	Appui à la création des CD-Roms documentaires des structures du SSN	Structures appuyées par le Par-Gs	CD-Roms documentaires des structures du SSN	pm	pm	pm	pm
181.	Diffuser les tableaux de bords produits	Toutes structures du SSN	Tableaux de bord diffusés	27	14	10,1	3,9
182.	Diffuser les annuaires statistiques	Toutes structures du SSN	Annuaire statistiques diffusés	55	40,5	40,5	0
183.	Appui à la création de pages statistiques pour les sites Web des ministères	Structures appuyées par le Par-Gs	Pages statistiques pour les sites Web des ministères	pm	pm	pm	pm
184.	Appui à la création des CD-Roms documentaires des structures du SSN	Structures appuyées par le Par-Gs	CD-Roms documentaires des structures du SSN	pm	pm	pm	pm
<b>Objectif stratégique 3.3 : Promouvoir l'utilisation des données statistiques</b>							
<b>AXE STRATEGIQUE 4 : RENFORCEMENT DES CAPACITES HUMAINES, MATERIELLES ET FINANCIERES</b>							
<b>Objectif stratégique 4.1 : Améliorer la gestion des ressources humaines statisticiennes</b>							
185.	Mettre en œuvre la stratégie de gestion centralisée	INSD	Textes réglementaires de la gestion centralisée	0	0	0	0
<b>Objectif stratégique 4.2 : Renforcer les capacités humaines du SSN</b>							
186.	Former les agents du CBC chargés de la collecte et de la saisie des données au niveau des frontières et des ports de transit du Burkina	CBC/MIDT	Rapport de formation	10	4	4	0
			Agents formés				
187.	Former les agents de la DEP/MDENP	DCESS/MDENP	Rapport de formation	4,5	4,5	4,5	0
			Agents formés				
188.	Renforcer les capacités des agents de la DGTCP en matière de production et d'analyse des statistiques	DGTCP/MEF	Rapport de formation	0	0	0	0
			Agents formés				

N°	Activités	Structure (s) responsable (s)	Produits attendus	Coût global	Total acquis	ETAT	PTF
				(en millions de FCFA)			
189.	Organiser un atelier de présentation sur la démarche prospective	DGESS/MASA	Rapport de l'atelier	4	4	4	0
190.	Atelier de formation du dispositif décentralisé SAP sur l'analyse de la sécurité alimentaire	DGESS/MASA	rapport de la formation	40	40	40	0
191.	Animer des points focaux de country STAT	DGESS/MASA	Rapport	28,7	28,7	28,7	0
192.	Atelier de formation sur les indicateurs d'incitations et pénalisation	DGESS/MASA	Rapport de formation	14,3	14,3	14,3	0
			Agents formés				
193.	Atelier de formation sur l'évaluation des dépenses publiques méthodologie MAFAP	DGESS/MASA	Rapport de formation	14,3	14,3	14,3	0
			Agents formés				
194.	Former les agents de la DGPE sur le logiciel de Country STAT	DGESS/MASA	Rapport de formation	7,2	7,2	7,2	0
			Agents formés				
195.	Former les agents de la DGESS/MASA en SPSS avancé	DGESS/MASA	Rapport de formation	2,4	2,4	2,4	0
			Agents formés				
196.	Former les agents de la DGESS/MASA en évaluation d'impact	DGESS/MASA	Rapport de formation	7,2	7,2	7,2	0
			Agents formés				
197.	Former les agents de la DGESS/MASA en sondage	DGESS/MASA	Rapport de formation	1,2	1,2	1,2	0
			Agents formés				
198.	Former les agents de la DGESS/MASA en Stata	DGESS/MASA	Rapport de formation	1,2	1,2	1,2	0
			Agents formés				
199.	Former les agents de la DGESS/MASA en GAMS et en MEGC	DGESS/MASA	Rapport de formation	14,3	14,3	14,3	0
			Agents formés				
200.	Former les agents de la DGESS/MASA sur la prévision des prix	DGESS/MASA	Rapport de formation	7,2	7,2	7,2	0
			Agents formés				
201.	Former les agents de la DGESS/MASA sur la prise en compte du genre dans les projets et programme de développement	DGESS/MASA	Rapport de formation	7,2	7,2	7,2	0
			Agents formés				



N°	Activités	Structure (s) responsable (s)	Produits attendus	Coût global	Total acquis	ETAT	PTF
				(en millions de FCFA)			
202.	Former les agents de la DGESS/MASA sur l'application de la théorie des ensembles flous	DGESS/MASA	Rapport de formation	7,2	7,2	7,2	0
			Agents formés				
203.	Former les agents de la DGESS sur le modèle linéaire	DGESS/MASA	Rapport de formation	7,2	7,2	7,2	0
			Agents formés				
204.	Former les agents de la DGESS/MASA sur l'économétrie des variables qualitatives	DGESS/MASA	Rapport de formation	7,2	7,2	7,2	0
			Agents formés				
205.	Former les agents de la DGESS/MASA sur les séries temporelles	DGESS/MASA	Rapport de formation	7,2	7,2	7,2	0
			Agents formés				
206.	Appuyer institutionnellement le MIDT et renforcer les capacités techniques des agents	MIDT	Le personnel est formé aux logiciels statistiques : SPSS, STATA, XL Stat, CSPro	15	15	15	0
<b>Objectif stratégique 4.3 : Renforcer les capacités financières et matérielles</b>							
207.	Suivre la construction des locaux de la DGESS/MS	DGESS/MS	Locaux de la DGESS	pm	pm	pm	pm
208.	Acquérir cinq (05) ordinateurs portables	DGESS/MS	Ordinateurs portables	2,5	2,5	0	2,5
209.	Acquérir quinze (50) antivirus dernière version	DGESS/MS	Antivirus installés et à jour	0,3	0,3	0	0,3
210.	Construire le siège de la Direction en charge des statistiques agricoles	DGESS/MASA	Siège de la Direction en charge des statistiques agricoles	700	700	700	0
211.	Entamer la 2 <sup>ème</sup> aile du bâtiment de l'INSD à Ouaga 2000	INSD		500	500	500	0

### Annexe 3 : Programme détaillé des activités 2014 dont les financements sont à rechercher

N°	Activités	Structure (s) responsable (s)	Produits attendus	Coût global	A rechercher
				(en millions de FCFA)	
<b>AXE STRATEGIQUE 1 : CONSOLIDATION DU CADRE INSTITUTIONNEL, LEGISLATIF ET ORGANISATIONNEL</b>					
<b>Objectif stratégique 1.1</b> : Renforcer le dispositif législatif, institutionnel et organisationnel					
<b>Objectif stratégique 1.2</b> : Renforcer la coordination, la coopération et le partenariat					
1.	Mettre en place un cadre de concertation avec le secteur privé	INSD	un cadre de concertation avec le secteur privé existe	0,5	0,5
2.	Mettre en place et animer des comités de coordination du système d'information statistique au niveau régional	INSD	Textes règlementaires mettant en place les comités de coordination du système d'information statistique au niveau régional mis en place et fonctionnel Rapports de rencontre desdits comités	26	26
3.	Elaborer un rapport statistique annuel	Toute structure du SSN	Rapport statistique annuel	6,4	3
<b>AXE STRATEGIQUE 2 : AMELIORATION DE LA PRODUCTION ET DE L'ANALYSE DES DONNEES STATISTIQUES</b>					
<b>Objectif stratégique 2.1</b> : Renforcer la production statistique					
4.	Réaliser l'enquête sur les coûts et délais de transports de marchandises auprès des chargeurs	CBC/MIDT	Rapport de l'enquête sur les coûts et délais de marchandises auprès des chargeurs	10,8	8
5.	Produire les notes de conjonctures trimestrielles sur les transports internationaux.	CBC/MIDT	Notes de conjonctures trimestrielles sur les transports internationaux.	4	3
6.	Produire les bulletins statistiques	CBC/MIDT	Les bulletins statistiques	3	1,5
7.	Elaborer le tableau de bord du transport international	CBC/MIDT	Tableau de bord du transport international 2011	2	2
8.	Produire l'annuaire de la sécurité	DGESS/MATS	Annuaire statistique	14	14
9.	Elaborer un tableau de bord de la sécurité	DGESS/MATS	Tableau de bord de la sécurité	10	10
10.	Produire l'annuaire statistique de la culture et du tourisme	DGESS/MCT	Annuaire statistique 2013 de la culture et du tourisme	4,2	4,2
11.	Elaborer l'annuaire statistique 2013 du MDHPC	DEP/MDHPC	Annuaire statistique 2013 du MDHPC	6	6

N°	Activités	Structure (s) responsable (s)	Produits attendus	Coût global	A rechercher
				(en millions de FCFA)	
12.	Elaborer les outils (questionnaires et manuels) de collecte des données	DEP/MDHPC	Les outils de collecte des données sont élaborés	5	5
13.	Elaborer le Tableau de bord 2013 du MDHPC	DEP/MDHPC	Tableau de bord 2013 du MDHPC	4	4
14.	Produire l'annuaire statistique de l'économie et des finances	DEP/MEF	L'annuaire statistique de l'économie et des finances	12,6	4
15.	Elaborer le tableau de bord des finances publiques	DEP/MEF	Tableau de bord des finances publiques	7,4	4
16.	Elaborer l'annuaire statistique 2013 du MFPTSS	DEP/MFPTSS	Annuaire statistique 2013 du MFPTSS	11	11
17.	Elaborer le tableau de bord 2013 du MFPTSS	DEP/MFPTSS	Tableau de bord 2013 du MFPTSS	8	8
18.	élaborer un recueil des indicateurs sur la justice	DEP/MJGS	Recueil des indicateurs sur la justice	5	5
19.	Produire l'annuaire des statistiques des sports et des loisirs	DEP/MSL	Annuaire statistique des sports et des loisirs	5	5
20.	Elaborer les notes de suivi de la conjoncture	DGEP/MEF	12 notes de conjoncture	36	36
21.	Réaliser l'enquête nationale sur le cheptel (ENC)	DGESS/MRAH	Rapport de l'enquête nationale sur le cheptel (ENC)	3 100,00	3 100,00
22.	Elaborer l'annuaire statistique 2013 de l'eau potable et de l'assainissement	DGRE/MEAHA	Annuaire statistique 2013 de l'eau potable et de l'assainissement	3	3
23.	Elaborer le tableau de bord des statistiques sur l'eau potable et l'assainissement	DGRE/MEAHA	Fichier du tableau de bord des statistiques sur l'eau potable et l'assainissement	3	3
24.	Produire et diffuser les données statistiques de la dette publique	DGTCP/MEF	Bulletin statistique trimestriel sur la dette publique	4,4	4,4
25.	Produire les statistiques sur le parc de véhicules auto moto	DGTTM/MIDT	Tableau de bord des immatriculations de véhicules	2,5	2,5
26.	Exploiter le fichier des permis de conduire et produire les statistiques	DGTTM/MIDT	Tableau de bord des permis de conduire	2,5	2,5
27.	Réaliser une enquête sur l'utilisation des véhicules de transport routier de marchandises	DGTTM/MIDT	Rapport de l'étude	50	50
28.	Faire le bilan de la mise en œuvre des plans locaux de développement	DREP	Rapport de suivi de la mise en œuvre des plans locaux de développement	39	39

N°	Activités	Structure (s) responsable (s)	Produits attendus	Coût global	A rechercher
				(en millions de FCFA)	
29.	Enquête sur les pesages-essieux	MIDT	Rapport d'enquête	21	21
30.	Produire l'annuaire statistique du Ministère de l'Aménagement du Territoire et de la Décentralisation	DGESS/MATD	Annuaire statistique du Ministère de l'Aménagement du Territoire et de la Décentralisation	100	100
31.	Production du Guide des ratios financiers des collectivités territoriales	DGESS/MATD	Guide des ratios financiers des collectivités territoriales	8	8
32.	Production du tableau de bord des budgets et des comptes des collectivités territoriales	DGESS/MATD	Tableau de bord des budgets et des comptes des collectivités territoriales	4	4
33.	Organiser un atelier de diffusion des profils et des tableaux de bord socio-économique actualisé des régions	DGESS/MATD	Diffusion des profils et des tableaux de bord socio-économiques actualisés des régions	50	50
34.	Chronométrer les opérations	SONAPOST/ MDENP	Coefficients 539 utilisés pour le calcul des charges de travail	2	2
<b>Objectif stratégique 2.2 : Améliorer la qualité des données</b>					
35.	Elaborer un rapport de synthèse sur la qualité des statistiques au niveau du SSN.	INSD	Rapport sur la qualité des données	5	5
36.	Faire examiner les productions statistiques de l'INSD par le comité scientifique de l'INSD avant leur diffusion	INSD	Nombre de documents examinés	2,5	2,5
37.	Contrôler aux niveaux des bureaux de poste les données collectées	SONAPOST/ MDENP	Rapport de contrôle	2	2
<b>Objectif stratégique 2.3 : Promouvoir l'analyse approfondie des données et la recherche</b>					
<b>AXE STRATEGIQUE 3 : AMELIORATION DE L'ARCHIVAGE, DE LA DIFFUSION ET DE L'UTILISATION DES DONNEES</b>					
<b>Objectif stratégique 3.1 : Réviser et mettre en œuvre la stratégie d'informatisation du SSN</b>					
38.	Harmoniser des bases de données (définitions, codes des localités avec les résultats du RGPH, concepts, etc.) à l'INSD et dans les structures sectorielles	INSD	Bases de données harmonisées	1	1
39.	Opérationnaliser le Schéma directeur informatique	INSD	Schéma directeur informatique est opérationnalisé	100	100
<b>Objectif stratégique 3.2 : Renforcer la diffusion des données et la communication</b>					
40.	Créer un Comité de gestion des bases de données intégrant l'INSD et les autres structures du SSN	INSD	Le Comité de gestion des bases de données intégrant l'INSD et les autres structures du SSN	4	4

N°	Activités	Structure (s) responsable (s)	Produits attendus	Coût global	A rechercher
				(en millions de FCFA)	
41.	Alimenter l'entrepôt de données	INSD	Entrepôt de données à jour	5,3	5,3
42.	Mettre à la disposition des utilisateurs l'information statistique par le biais du téléphone mobile	INSD	l'information statistique est diffusée par le biais du téléphone mobile	1	1
43.	Externaliser la maintenance informatique	INSD	Les appareils informatiques maintenus	5	5
44.	Créer un organe de liaison du SSN	INSD	Organe de liaison (Journal) du SSN	6	6
45.	Elaborer et diffuser des communiqués de presses sur les publications statistiques	INSD	Les communiqués de presse	4	4
46.	Diffuser les productions annuelles et infra annuelles du SSN	INSD	Rapport de diffusion	45	45
47.	Elaborer et publier régulièrement un catalogue de publications statistiques	INSD	un catalogue de publication existe	3	3
48.	Mettre à contribution les organes de presses (radios, télé, presse écrite)	INSD	Organes de presses (radios, télé, presse écrite) mis à contribution	5	5
49.	Mettre en place un système d'abonnement électronique des utilisateurs	INSD	Le système d'abonnement électronique est opérationnel	2	2
50.	Organiser des points de presse sur des produits statistiques	INSD	Les points de presse sont organisés	5	5
51.	Organiser les bases de données et métadonnées à l'INSD et dans les structures sectorielles et les rendre modernes	INSD	Base de données centrale opérationnelle	1	1
52.	Diffuser les tableaux de bords produits	Toutes structures du SSN	Tableaux de bord diffusés	27	13
53.	Diffuser les annuaires statistiques	Toutes structures du SSN	Annuaire statistiques diffusés	55	14,5
<b>Objectif stratégique 3.3 : Promouvoir l'utilisation des données statistiques</b>					
54.	Organiser les journées statistiques de l'éducation nationale	DEP/MENA	Journées statistiques de l'éducation nationale organisées	30	30
55.	Développer des curricula de formation en statistique	INSD	Les curricula de formation	15	15
56.	Instituer des journées de sensibilisation dans les principaux lycées et collèges	INSD	Des journées de sensibilisation sont organisées dans les lycées et collèges	5	5
57.	Actualiser le répertoire de producteurs et de l'offre des produits statistiques (publications, indicateurs produits,)	INSD	Répertoire actualisé des producteurs et de l'offre des produits statistiques	5	5

N°	Activités	Structure (s) responsable (s)	Produits attendus	Coût global	A rechercher
				(en millions de FCFA)	
58.	Animer le suivi statistique de la SCADD et des OMD	INSD	suivi statistique de la SCADD et des OMD	25	25
59.	Développer les activités de sensibilisation et formation des utilisateurs	INSD	des utilisateurs sont formés	30	30
60.	Organiser des formations à l'endroit des utilisateurs des données (acteurs du système non statisticiens, élèves et étudiants)	INSD	Rapport de formation Utilisateurs formés	50	50
61.	Organiser des journées de plaidoyer en faveur de la production statistique (Etat, entreprises, ménages)	INSD	Rapport	5	5
62.	Organiser la journée africaine de la statistique	INSD	activités commémoratives de la JAS organisées	15	15
63.	Réaliser l'enquête sur la satisfaction des utilisateurs de statistiques	INSD	rapport de l'enquête sur la satisfaction des utilisateurs	3	3
<b>AXE STRATEGIQUE 4 : RENFORCEMENT DES CAPACITES HUMAINES, MATERIELLES ET FINANCIERES</b>					
<b>Objectif stratégique 4.1 : Améliorer la gestion des ressources humaines statisticiennes</b>					
64.	Evaluer les besoins en personnel statisticien et autres cadres	INSD	Rapport d'évaluation	5	5
65.	Mettre à jour et suivre régulièrement l'évolution des effectifs des statisticiens	INSD	Base de données du personnel statisticien	3	3
66.	Elaborer des fiches de postes vacants ou à pourvoir et suivre les performances des agents	INSD	Fiches de postes Rapport de suivi des performances des agents	2	2
67.	Instituer des prix d'excellence (publier des articles ou thèmes d'analyse par les cadres du SSN)	INSD	Prix d'excellence attribués	8	8
<b>Objectif stratégique 4.2 : Renforcer les capacités humaines du SSN</b>					
68.	Former les agents du CBC chargés de la collecte et de la saisie des données au niveau des frontières et des ports de transit du Burkina	CBC/MIDT	Rapport de formation Agents formés	10	6
69.	Renforcer les capacités humaines en infrastructure et sécurité informatique	INSD	Rapport de formation Agents formés	4,4	4,4

N°	Activités	Structure (s) responsable (s)	Produits attendus	Coût global	A rechercher
				(en millions de FCFA)	
70.	Elaborer et mettre en œuvre un plan de formation annuel par structure sur les logiciels utilisés par les agents.	INSD	Rapport de formation Agents formés	18	18
71.	Renforcer les capacités humaines en informatique de l'INSD (Recrutement de 4 informaticiens)	INSD	Rapport de formation Agents formés	28,7	28,7
72.	Procéder au recrutement des cadres statisticiens disponible sur le marché pour satisfaire les besoins immédiats	INSD	Personnels recrutés	12	12
73.	Assurer le suivi de la formation des cadres moyens statisticiens à l'ENAREF	INSD	Rapport de formation Agents formés	0,8	0,8
74.	Exécuter le plan de formation du personnel du SSN	INSD	Rapport de formation Agents formés	80	80
75.	Recruter un spécialiste en communication pour l'INSD	INSD	Le spécialiste en communication	9	9
76.	Former le personnel du SSN chargé de la gestion des bases de données aux techniques d'entreposage de données	INSD	le personnel du SSN chargé de la gestion des bases de données est formé aux techniques d'entreposage de données	3,2	3,2
77.	former les receveurs sur la collecte des données statistiques	SONAPOST/ MDENP	Rapport de formation Agents formés	2	2
<b>Objectif stratégique 4.3 : Renforcer les capacités financières et matérielles</b>					
78.	Appui en matériels adéquats de diffusion des données (équipement des services statistiques sectoriels et directions régionales de l'INSD pour la diffusion des produits statistiques)	INSD	Equipements acquis	5	5
79.	Acquisition d'une application pour la production du Guide des ratios financiers des collectivités territoriales	DGESS/MATD	Application du Guide des ratios financiers des collectivités territoriales	4,5	4,4
80.	Acquisition d'une application d'analyse financière des collectivités territoriales	DGESS/MATD	Application d'analyse financière des collectivités territoriales	4,5	4,5
81.	Doter les structures sectorielles en moyens techniques d'archivage numérique (ordinateurs, fonctionnement, logiciels)	INSD		10	10

N°	Activités	Structure (s) responsable (s)	Produits attendus	Coût global	A rechercher
				(en millions de FCFA)	
82.	Renouvellement de la licence de l'antivirus réseau	INSD		3	3
83.	Acquérir le matériel informatique pour l'INSD	INSD		15	15
84.	Acquérir le matériel informatique en appui pour les autres structures du SSN	INSD		12	12
85.	Equiper la reprographie de l'INSD (dupli copieur, photocopieuse, etc.)	INSD		15	15
86.	Equiper les structures du SSN en matériels informatiques (DRINSD, INSD, Structures statistiques sectorielles)	INSD		100	100
87.	Moderniser les centres de documentation permettant aux usagers d'avoir accès aux informations et documents par internet à l'INSD et par consultation de bases de données électroniques sur place (moderniser les centres de documentation statistiques)	INSD	Centre de documentation moderne	15	15



