


Burkina Faso

Conseil national de la statistique

Programme statistique national 2017



Décembre 2016

**MINISTÈRE DE L'ÉCONOMIE,
DES FINANCES ET DU
DÉVELOPPEMENT**

**BURKINA FASO
Unité - Progrès - Justice**

Conseil national de la statistique

PROGRAMME STATISTIQUE NATIONAL 2017

Décembre 2016

SOMMAIRE

AVANT-PROPOS.....	5
INTRODUCTION	11
I. DESCRIPTION DES ACTIVITÉS DU PROGRAMME STATISTIQUE NATIONAL 2017	13
I.1. Axe1 : Rénovation et consolidation du cadre législatif, institutionnel et organisationnel .	13
I.1.1. Objectif stratégique 1.1 : Renforcer le dispositif législatif, institutionnel et organisationnel	13
I.1.2. Objectif stratégique 1.2 : Renforcer la coordination, la coopération et le partenariat	13
I.2. Axe 2 : Amélioration de la production et de la qualité des données	14
I.2.1. Objectif stratégique 2.1 : Moderniser la chaîne de la production à la diffusion des données.....	14
I.2.2. Objectif stratégique 2.2 : Renforcer la production statistique en quantité et qualité.....	14
I.3. Axe 3 : Renforcement de la diffusion statistique et promotion de l'utilisation des données et de la culture statistique	22
I.3.1. Objectif stratégique 3.1 : Améliorer l'accessibilité de l'information statistique à tous les utilisateurs.....	22
I.3.2. Objectif stratégique 3.2 : Améliorer les communications interne et externe	22
I.3.3. Objectif stratégique 3.3 : Promouvoir l'utilisation des données et la culture statistique	23
I.4. Axe 4 : Renforcement des capacités humaines, matérielles et financières de production et de management du SSN.....	24
I.4.1. Objectif stratégique 4.1 Améliorer la gestion des ressources humaines statisticiennes	24
I.4.2. Objectif stratégique 4.2 : Renforcer les capacités humaines du SSN.....	24
I.4.3. Objectif stratégique 4.3 : Renforcer les capacités financières et assurer un financement pérenne des activités du SSN.....	24
I.4.4. Objectif stratégique 4.4 : Renforcer les capacités matérielles	25
I.5. Axe 5 : Renforcement de la place de l'information statistique dans le PNDES	25
I.5.1. Objectif stratégique 5.1 : Renforcer des liens entre le SDS et le PNDES.....	25
I.5.2. Objectif stratégique 5.2 : Assurer la disponibilité des ressources financières nécessaires aux activités statistiques de suivi du PNDES	26
II. COÛT ET FINANCEMENT DU PROGRAMME STATISTIQUE NATIONAL 2017.....	27
II.1. Vue d'ensemble du financement du PSN 2017.....	27
II.2. Coût et financement de l'axe stratégique 1 : Rénovation et consolidation du cadre législatif, institutionnel et organisationnel	28
II.2.1. Coût et financement de l'objectif stratégique 1.1 : Renforcer le dispositif législatif, institutionnel et organisationnel	29
II.2.2. Coût et financement de l'objectif stratégique 1.2 : Renforcer la coordination, la coopération et le partenariat.....	29
II.3. Coût et financement de l'axe stratégique 2 : Amélioration de la production et de la qualité des données	29

Graphique 3: Situation du financement des activités de l'axe stratégique 2 (en %)	30
II.3.1. Coût et financement de l'objectif stratégique 2.1 : Moderniser la chaîne de la production à la diffusion des données	30
II.3.2. Coût et financement de l'objectif stratégique 2.2 : Renforcer la production statistique en quantité et qualité	30
II.4. Coût et financement de l'axe stratégique 3 : Renforcement de la diffusion statistique et promotion de l'utilisation des données et de la culture statistique	31
II.4.1. Coût et financement de l'objectif stratégique 3.1 : Améliorer l'accessibilité de l'information statistique à tous les utilisateurs	32
II.4.2. Coût et financement de l'objectif stratégique 3.2 : Améliorer les communications interne et externe	32
II.4.3. Coût et financement de l'objectif stratégique 3.3 : Promouvoir l'utilisation des données et la culture statistique	33
II.5. Coût et financement de l'axe stratégique 4 : Renforcement des capacités humaines, matérielles et financières de production et de management du SSN	33
II.5.1. Coût et financement de l'objectif stratégique 4.2 : Renforcer les capacités humaines du SSN	34
II.5.2. Coût et financement de l'objectif stratégique 4.3 : Renforcer les capacités financières et assurer un financement pérenne des activités du SSN	34
II.5.3. Coût et financement de l'objectif stratégique 4.4 : Renforcer les capacités matérielles	35
II.6. Coût et financement de l'axe stratégique 5 : Renforcement de la place de l'information statistique dans le PNDES	35
II.6.1. Coût et financement de l'objectif stratégique 5.1 : Renforcer des liens entre le SDS et le PNDES	36
III. CONTRAINTES DE REALISATION	37
IV. DISPOSITIF ET MECANISME DE SUIVI-EVALUATION	39
CONCLUSION	41
V. ANNEXES	43
V.1. Annexe 1 : Budget du PSN 2017 par axe et objectifs stratégiques	44
V.2. Annexe 2 : Programme détaillé et financement des activités 2017 (financement totalement ou partiellement acquis)	45
V.3. Annexe 3 : Programme détaillé et financement des activités 2015 (financement non acquis)	74

LISTE DES TABLEAUX ET GRAPHIQUES

Tableau 1 : Synthèse des coûts et financements du PSN 2017 par axe stratégique (en millions de FCFA).....	28
Tableau 2 : Synthèse des coûts et financements estimatifs des activités liées aux enquêtes d'envergure nationale (en millions de FCFA).....	31
Graphique 1 : Situation globale du financement du PSN 2017.....	27
Graphique 2 : Situation du financement des activités de l'axe stratégique 1 (en %) .	28
Graphique 3: Situation du financement des activités de l'axe stratégique 2 (en %) .	30
Graphique 4: Situation du financement des activités de l'axe stratégique 3 (en %) .	32
Graphique 5: Situation du financement des activités de l'axe stratégique 4 (en %) .	34
Graphique 6: Situation du financement des activités de l'axe 5 (en %)	35

AVANT-PROPOS

Au terme de la mise en œuvre du Schéma directeur de la statistique (SDS) 2011-2015, le Gouvernement a adopté, en 2016, le SDS 2016-2020 dont la déclinaison annuelle est le Programme statistique national (PSN).

Conformément à ses missions, le Conseil national de la statistique (CNS) élabore et soumet chaque année au Gouvernement, le PSN qui se réfère aux orientations générales de la politique statistique nationale, ainsi qu'aux priorités en matière de collecte, de traitement et de diffusion de l'information statistique.

Le PSN constitue ainsi l'instrument de coordination des activités statistiques des structures productrices de statistiques officielles.

Il permet en outre la planification, le dialogue et la concertation entre les producteurs et les utilisateurs de statistiques.

Le PSN 2017 prévoit la réalisation de recensements et enquêtes de grande envergure comme le 5^{ème} Recensement général de la population et de l'habitation (RGPH), le 2^{ème} Recensement général de l'agriculture (RGA), l'Enquête harmonisée sur les conditions de vie des ménages (EHCVM), l'Enquête régionale sur l'emploi et le secteur informel, l'Enquête permanente agricole (EPA), l'enquête nutritionnelle ou l'Enquête nationale sur le cheptel (ENC).

La réalisation de ces recensements et enquêtes d'envergure, de même que d'autres actions programmées par le PSN, garantit un suivi statistique efficace du Plan national de développement économique et social (PNDES) et des Objectifs de développement durable (ODD).

La mise en œuvre du PSN 2017 nécessitera la mobilisation de ressources techniques et financières.

Je remercie les Partenaires techniques et financiers (PTF) et l'ensemble des acteurs du système statistique national qui ne ménagent aucun effort pour apporter leur appui au développement de la statistique au Burkina Faso.

Je les invite à faire du PSN 2017 le document de référence de leurs interventions 2017 dans le domaine de la statistique.

**Le Ministre de l'économie, des finances et du développement
Président du Conseil national de la statistique**

Hadizatou Rosine COULIBAL YSORI

Officier de l'Ordre national



SIGLES ET ABBREVIATIONS

AFRISTAT	Observatoire économique et statistique d'Afrique subsaharienne
ANPE	Agence nationale pour l'emploi
APEX	Agence pour la promotion des exportations
BCEAO	Banque centrale des États de l'Afrique de l'Ouest
CAPESA	Centre d'appui aux écoles de statistique africaines
CBC	Conseil burkinabè des chargeurs
CIRAD	Centre de coopération internationale pour le développement en recherche agronomique
CNS	Conseil national de la statistique
CNSS	Caisse nationale de sécurité sociale
CPSA	Comité de prévision sur la situation alimentaire et nutritionnelle
DGA	Direction générale de l'assainissement
DGB	Direction générale du budget
DGC-MINEFID	Direction générale du contrôle des marchés et des engagements financiers
DGCOOP	Direction générale de la coopération
DGEP	Direction générale de l'économie et de la planification
DGESS	Direction générale des études et des statistiques sectorielles
DGI	Direction générale des impôts
DGTCP	Direction générale du trésor et de la comptabilité publique
DGTTM	Direction générale des transports terrestres et maritimes
DPAM	Direction de la prévision et des analyses macroéconomiques
DR	Direction régionale
DREP	Direction régionale de l'économie et de la planification
DSS	Direction des statistiques sectorielles
EMC	Enquête multisectorielle continue
ENAREF	École nationale des régies financières
ENC	Enquête nationale sur le cheptel
EPA	Enquête permanente agricole
EPE	Établissements publics de l'État
IAP	Instrument automatisé de prévision
ICA	Indice du chiffre d'affaires
IDE	Investissements directs étrangers
IHPC	Indice harmonisé des prix à la consommation
INHPC	Indice national harmonisé des prix à la consommation
IHPI	Indice harmonisé de la production industrielle
INERA	Institut de l'environnement et de recherche agricole
INSD	Institut national de la statistique et de la démographie
JAS	Journée africaine de la statistique
MAAH	Ministère de l'agriculture et de l'aménagement hydraulique
MAECBE	Ministère des Affaires Étrangères, de la Coopération et des Burkinabè de l'extérieur

MATDSI	Ministère de l'Administration territoriale, de la décentralisation et de la sécurité intérieure
MCIA	Ministère du commerce, de l'industrie et de l'artisanat
MCRP	Ministère de la communication et des relations avec le Parlement
MCS	Matrice de comptabilité sociale
MCAT	Ministère de la culture, des arts et du tourisme
MDENP	Ministère du développement de l'économie numérique et des postes
MDNAC	Ministère de la défense nationale et des anciens combattants
MEA	Ministère de l'eau et de l'assainissement
MEEVCC	Ministère de l'environnement, de l'économie verte et du changement climatique
MEGC	Modèle d'équilibre général calculable
MEMC	Ministère de l'énergie, des mines et des carrières
MENA	Ministère de l'éducation nationale et de l'alphabétisation
MESRSI	Ministère de l'enseignement supérieur, de la recherche scientifique et de l'innovation
MFPTPS	Ministère de la Fonction publique, du travail et de la protection sociale
MFSNF	Ministère de la femme, de la solidarité nationale et de la famille
MI	Ministère des infrastructures
MINEFID :	Ministère de l'économie, des finances et du développement
MJDHPC	Ministère de la justice, des droits humains et de la promotion civique
MJFIP	Ministère de la jeunesse, de la formation et de l'insertion professionnelle
MRAH	Ministère des ressources animales et halieutiques
MS	Ministère de la santé
MSL	Ministère des sports et des loisirs
MTMUSR	Ministère des transports, de la mobilité urbaine et de la sécurité routière
MUH	Ministère de l'urbanisme et de l'habitat
OBSTOUR	Observatoire national du tourisme
ODD :	Objectifs du développement durable
ONASER	Office nationale de la sécurité routière
ONEF	Observatoire national de l'emploi et de la formation
ONG	Organisation non Gouvernementale
P.INS/D/SCB	Projet de coopération entre l'Institut national de la statistique et de la démographie et statistique Suède
PFNL	Produits forestiers non ligneux
PNDES	Plan national de développement économique et social
POSEF	Politique sectorielle de l'économie et des finances
PSN	Programme statistique national
PTF	Partenaires techniques et financiers
RGA	Recensement général de l'agriculture
RGPH	Recensement général de la population et de l'habitation
RSE	Répertoire statistique des entreprises
RSN	Rapport statistique national
SDS	Schéma directeur de la statistique
SFD	Systèmes financiers décentralisés

SIG	Système d'information géographique
SIM	Système d'information sur les marchés
SONABEL	Société nationale d'électricité du Burkina Faso
SP /CNLS-IST	Secrétariat permanent de lutte contre le SIDA et les infections sexuellement transmissibles
SSN	Système statistique national
TBE	Tableau de bord de l'économie
TBS	Tableau de bord social
TBSE	Tableau de bord socioéconomique
TIC	Technologie de l'information et de la communication
TOFE	Tableau des opérations financières de l'État
TRE	Tableau ressources emplois
UEMOA	Union économique et monétaire Ouest Africaine

INTRODUCTION

Le SSN du Burkina Faso a enregistré de profondes mutations avec l'adoption en 2007 de la loi n° 012-2007/AN du 31 mai 2007 portant organisation et réglementation des activités statistiques. L'objectif de cette disposition pour le Gouvernement Burkinabè est de contribuer au renforcement du SSN avec la décentralisation (sectorisation) de la production statistique et la création d'un Conseil national de la statistique (CNS) chargé de la coordination dudit système. Les décrets d'application de ladite loi adoptés courant 2007 définissent l'organisation, les attributions et le fonctionnement des organes du CNS.

La ratification par le Burkina Faso de la charte africaine de la statistique constitue aussi une volonté politique de renforcement des principes qui régissent la production des statistiques.

L'élaboration des stratégies nationales quinquennales de développement de la statistique constitue également une action forte du Gouvernement en vue d'améliorer la production statistique au Burkina Faso. De même, elle participe à la consolidation du dialogue entre utilisateurs et producteurs de statistiques officielles d'une part et au renforcement de la coordination entre producteurs de statistiques officielles d'autre part. Plus précisément, le SDS 2016-2020 vise à mettre à la disposition des utilisateurs, en temps opportun, des données statistiques complètes, cohérentes, fiables et accessibles, notamment pour la conception, le suivi et l'évaluation des politiques et programmes de développement et dans le cadre des engagements extérieurs du Burkina Faso. Ce troisième SDS va donc conduire les actions nécessaires à l'atteinte de la vision 2020 du Gouvernement qui est de : «Bâtir, à l'horizon 2020, un système statistique national moderne, performant et stable, produisant et diffusant en toute indépendance et en temps opportun, des données statistiques répondant aux besoins des utilisateurs ».

Pourquoi un Programme statistique national (PSN) 2017 ?

Le décret n° 2007-741/PM/MEF stipule que le CNS examine et adopte le Rapport statistique national (RSN) de l'année écoulée et le PSN de l'année suivante qui sont ensuite soumis au Gouvernement pour adoption.

Par ailleurs, l'élaboration du PSN répond aux principes de la déclaration de Paris sur l'efficacité de l'aide au développement.

Enfin, le PSN 2017 doit permettre au Gouvernement de disposer de statistiques nécessaires pour assurer le suivi des ODD et du PNDES.

Objectifs du Programme statistique national 2017

Le PSN 2017 concourt au suivi de la mise en œuvre du SDS 2016-2020 dont l'objectif est de mettre à la disposition des utilisateurs des données statistiques de qualité pour la conception, le suivi et l'évaluation des politiques et programmes de développement.

Se fondant sur le plan d'action du SDS 2016-2020, le PSN 2017 permettra de réaliser les activités statistiques conformément aux cinq axes stratégiques retenus, à savoir :

- **Axe stratégique 1** : Rénovation et consolidation du cadre législatif, institutionnel et organisationnel ;
- **Axe stratégique 2** : Amélioration de la production et de la qualité des données ;
- **Axe stratégique 3** : Renforcement de la diffusion statistique et promotion de l'utilisation des données et de la culture statistique ;
- **Axe stratégique 4** : Renforcement des capacités humaines, matérielles et financières de production et de management du SSN ;
- **Axe stratégique 5** : Renforcement de la place de l'information statistique dans le PNDES.

Méthodologie d'élaboration du Programme statistique national 2017

Le PSN 2017 a été élaboré suivant un processus participatif. L'Institut national de la statistique et de la démographie (INSD) a envoyé aux différentes structures productrices de statistiques officielles des fiches de collecte d'informations. Ces fiches permettent de recueillir des informations sur les activités programmées pour l'année 2017 dans le SDS 2016-2020 ainsi que d'autres activités à programmer pour 2017.

Un atelier de formation et de remplissage des dites fiches a été préalablement organisé (30 et 31 mars 2016). Les structures ont fait parvenir leurs fiches remplies au secrétariat du CNS logé à l'INSD.

Pour les structures ayant rencontré des difficultés dans le remplissage des fiches, des équipes de collecte ont été mises en place afin de leur apporter une assistance.

Après la centralisation des différents documents, un atelier de rédaction regroupant les cadres de l'INSD a été organisé en juin 2016. Un atelier de finalisation regroupant les principales structures productrices de données statistiques a été organisé en juillet 2016.

Plan du Programme statistique national 2017

Le PSN 2017 est structuré autour des grands points suivants : description des activités ; analyse du coût et financement ; contraintes de réalisation ; dispositif et mécanisme de suivi-évaluation.

I. DESCRIPTION DES ACTIVITÉS DU PROGRAMME STATISTIQUE NATIONAL 2017

Le Schéma directeur de la statistique (SDS) 2016-2020 est structuré en cinq axes stratégiques. Pour mieux assurer son suivi, les activités du PSN 2017 sont présentées suivant ces axes stratégiques.

I.1. Axe1 : Rénovation et consolidation du cadre législatif, institutionnel et organisationnel

La réalisation des activités de cet axe permettra de renforcer le dispositif législatif, institutionnel et organisationnel et aussi d'assurer au mieux la coordination, la coopération et le partenariat. Cet axe se décline en deux objectifs stratégiques.

I.1.1. Objectif stratégique 1.1 : Renforcer le dispositif législatif, institutionnel et organisationnel

Les activités relatives au renforcement du dispositif législatif, institutionnel et organisationnel du SSN seront essentiellement réalisées par l'Institut national de la statistique et de la démographie (INSD). Au total, 24 activités entrant dans ce cadre sont programmées pour 2017. Il s'agit entre autres de :

- (1) actualiser et faire adopter les textes instituant les principales opérations statistiques ;
- (2) réaliser une étude sur les enjeux d'une gestion centralisée des ressources humaines statisticiennes du SSN ;
- (3) créer un service de relations publiques et de communication à l'INSD ;
- (4) poursuivre la création des DR-INSD afin de couvrir les 13 régions du pays ;
- (5) adopter les nouveaux statuts de l'INSD.

I.1.2. Objectif stratégique 1.2 : Renforcer la coordination, la coopération et le partenariat

Le renforcement de la coordination, de la coopération et du partenariat se fera essentiellement à travers :

- (1) l'organisation de deux sessions ordinaires et des rencontres des commissions spécialisées du CNS. Les deux sessions sont des occasions de rencontres et d'échanges entre utilisateurs et producteurs de statistiques officielles. Quant aux rencontres des commissions spécialisées, elles sont des occasions pour débattre des questions inhérentes au développement de la statistique au Burkina Faso. Elles permettent aussi de délivrer des autorisations préalables (visas statistiques) pour la réalisation des opérations de collecte de grande envergure ;
- (2) l'organisation de la cérémonie de prestation de serment au profit du personnel statisticien non assermenté du SSN. La réalisation de cette activité répond à une exigence de la loi statistique ;

- (3) le suivi de la mise en œuvre du SDS 2016-2020 avec l'élaboration du rapport statistique national 2016 et du programme statistique national 2018 ;
- (4) l'animation des réseaux des correspondants statistiques dans les services ;
- (5) le maintien des relations de partenariat avec les Instituts nationaux de statistique (INS), les institutions internationales, les centres de recherche et le secteur privé ;

I.2. Axe 2 : Amélioration de la production et de la qualité des données

Cet axe est centré sur l'amélioration de la production statistique en termes de quantité, de qualité et de délais. Dans le PSN 2017, les grandes opérations de production statistique occupent une place importante. Ces principales opérations statistiques d'envergure programmées en 2017 seront exécutées par l'INSD et les structures sectorielles. Des efforts seront aussi déployés pour améliorer la qualité des données produites par le SSN.

I.2.1. Objectif stratégique 2.1 : Moderniser la chaîne de la production à la diffusion des données

Pour moderniser la chaîne de la production à la diffusion des données, les activités suivantes sont programmées en 2017 :

- (1) élaborer et adopter un plan de modernisation de la chaîne de la collecte à la diffusion des données du SSN ;
- (2) assurer une assistance technique de court terme à l'INSD et aux structures sectorielles pour la conception des applications informatiques et mobiles et la formation des agents du SSN à la technologie de collecte mobile ;
- (3) étendre progressivement l'expérience du RGPH et du RGA à d'autres opérations statistiques du SSN.

I.2.2. Objectif stratégique 2.2 : Renforcer la production statistique en quantité et qualité

I.2.2.1 Enquêtes et recensements statistiques

Pour améliorer la production des statistiques en quantité et qualité au sein du SSN, les structures envisagent la réalisation d'enquêtes de grande envergure et des recensements.

(1) Poursuivre les travaux du 5^{ème} recensement général de la population et de l'habitation (RGPH)

Le Burkina Faso organise tous les dix ans, depuis 1975, le Recensement général de la population et de l'habitation (RGPH). Le cinquième RGPH devrait se réaliser en 2016, le dernier ayant eu lieu en 2006. Cette opération permettra d'avoir une

meilleure connaissance des caractéristiques de la population burkinabé et d'établir une base de sondage fiable pour les enquêtes futures.

En 2017 l'INSD poursuivra les travaux dans ce cadre notamment l'élaboration des rapports d'analyses thématiques approfondies. Le coût estimatif des travaux s'élève à 20 milliards de Francs CFA.

(2) poursuivre les travaux du 2^{ème} Recensement général de l'agriculture (RGA)

À l'instar du RGPH, le RGA est organisé tous les dix (10) ans. Les activités de collecte du module de base du prochain RGA sont prévues pour être arrimées avec le RGPH 2016. Les objectifs visés par le RGA sont notamment la connaissance du secteur primaire et la mise en place d'une base de sondage pour les enquêtes agricoles. Pour l'année 2017, la DGESS/MAAH entend poursuivre les travaux du RGA pour un coût estimatif de 1 milliard de francs CFA.

(3) Réaliser l'Enquête permanente agricole (EPA) 2017

L'objectif global de l'enquête permanente agricole est d'évaluer les superficies, les rendements et les productions des principales cultures en saison pluvieuse et en saison sèche. Cette évaluation est faite en deux temps : en août et septembre pour les prévisions saisonnières et à la fin des récoltes pour les résultats définitifs. De façon spécifique l'EPA vise à :

- ✓ évaluer les superficies, les rendements et les productions agricoles définitives pour chaque culture par province et pour l'ensemble du pays ;
- ✓ réaliser des prévisions de récoltes céréalières courant septembre de chaque année afin d'informer très tôt le Gouvernement et ses partenaires au développement de façon objective sur la situation de la campagne. Ces prévisions permettent d'établir un bilan céréalier prévisionnel ;
- ✓ faire des estimations de stocks résiduels paysans courant septembre.

Outre ces données, le dispositif permet de collecter des informations sur le crédit, l'utilisation des intrants, la commercialisation, la population agricole, les sources de revenus monétaires, le cheptel rattaché aux ménages agricoles, la démographie des ménages agricoles.

Le coût estimatif de l'opération est de 987 millions de francs CFA et sera entièrement pris en charge par le budget de l'État.

(4) Réaliser l'enquête nutritionnelle nationale 2017

L'enquête sur la nutrition est réalisée chaque année suivant la méthodologie SMART (enquête rapide d'évaluation de la situation nutritionnelle chez les enfants de moins de 5 ans). Elle permet de disposer annuellement d'informations fiables à l'échelle des régions et des provinces afin d'évaluer la situation nutritionnelle des enfants âgés de 0 à 59 mois pour contribuer à un meilleur ciblage des zones les plus à risque de malnutrition.

Le coût estimatif de cette enquête est de 150 millions de francs CFA, totalement acquis de l'État.

(5) Mettre en œuvre le système d'enquêtes pour le suivi des conditions de vie des ménages 2016-2020

L'objectif principal de l'opération est la mise en place d'un système permanent et fédérateur de collecte de données pour l'alimentation des principaux indicateurs sociodémographiques de suivi des ODD et du PNDES. De façon spécifique, l'enquête vise à :

- ✓ fournir des informations nécessaires au suivi annuel du PNDES et des ODD ;
- ✓ mettre à jour annuellement la base de données Dev-info ;
- ✓ optimiser la réalisation des activités de collecte des données auprès des ménages à travers une harmonisation et une fédération des activités existantes ;
- ✓ réduire à moyen et long termes les coûts financiers et matériels de réalisation des enquêtes auprès des ménages ;
- ✓ favoriser la collecte annuelle de données sur la consommation et les activités économiques des ménages.

Les résultats attendus de l'enquête sont :

- l'actualisation des indicateurs sociodémographiques de suivi des ODD et du PNDES ;
- la réduction des coûts de réalisation des enquêtes auprès des ménages ;

Le financement de l'enquête en 2017 d'un montant de 750 millions de FCFA sera assuré par la Banque mondiale.

(6) Réaliser l'enquête nationale sur le cheptel (ENC)

L'objectif global de l'ENC est d'évaluer et de caractériser le cheptel national pour une meilleure appréciation des dynamiques démographiques et des paramètres zootechniques. Elle sera mise en œuvre par la DGESS/MRAH avec l'appui technique de l'INSD, de la DGESS/MAAH, du Centre de coopération internationale pour le développement en recherche agronomique (CIRAD) et de l'Institut de l'environnement et de recherche agricole (INERA).

Les innovations de l'ENC par rapport à l'Enquête nationale sur l'effectif du cheptel (ENEC) précédemment réalisée sont :

- la désagrégation des données jusqu'au niveau commune ;
- la prise en compte des paramètres zootechniques.

L'ENC est organisée en deux phases : la phase de dénombrement de l'effectif du cheptel et celle de mise à jour des paramètres zootechniques du cheptel.

Les résultats attendus sont :

- les caractéristiques démographiques, économiques et socioculturelles des éleveurs sont connues ;
- les données statistiques sur les effectifs du cheptel sont connues par commune ;

- la composition du cheptel par espèce et selon les caractéristiques démographiques, économiques et socioculturelles des éleveurs est connue ;
- la structure du troupeau suivant la taille et l'âge est connue ;
- les taux naturels de mise bas et de mortalité sont connus ;
- les paramètres de production, de productivité et d'exploitation sont connus ;
- les données d'importation et d'exportation des troupeaux sont connues.

La tranche annuelle du coût estimatif de l'ENC en 2017 est de 700 millions de francs CFA et est à rechercher.

I.2.2.2 Activités de production des statistiques courantes

Les principales opérations de production de statistiques courantes sont regroupées suivant la nomenclature des Nations-Unies.

❖ Statistiques générales

L'INSD produira en 2017 :

- (1) l'annuaire statistique national 2016 ;
- (2) le tableau de bord de la gouvernance 2016 ;
- (3) les annuaires statistiques régionaux 2016 ;
- (4) les tableaux de bord régionaux 2016 ;
- (5) les livrets genre au niveau national et sur le plan régional.

❖ Statistiques démographiques et sociales

Dans le domaine des statistiques démographiques et sociales :

- (1) l'INSD réalisera en 2017 l'enquête sur les filles mères célibataires à Bobo-Dioulasso, le rapport statistique sur les accidents de la circulation et le tableau de bord social 2016 ;
- (2) le Ministère de l'éducation nationale et de l'alphabétisation réalisera :
 - les annuaires statistiques du préscolaire et du primaire ;
 - le tableau de bord de l'enseignement du primaire ;
 - l'annuaire statistique de l'enseignement non formel ;
 - le tableau de bord de l'enseignement non formel ;
 - le tableau de bord de l'enseignement post primaire et du secondaire ;
 - le tableau de bord du préscolaire.
- (1) le Ministère de la femme, de la solidarité nationale et de la famille (MFSNF) compte élaborer en 2017 en plus de l'annuaire et du tableau de bord statistiques de la femme, de la solidarité nationale et de la famille, l'annuaire statistique et le tableau de bord de l'action sociale ;

- (2) le Ministère de la santé produira : quatre bulletins d'épidémiologie et d'information sanitaire ; l'annuaire statistique et le tableau de bord 2016 ;
- (3) le Ministère de la Justice, des droits humains et de la promotion civique assurera la production des annuaires statistiques de la justice, des droits humains, du tableau de bord et du répertoire des indicateurs de la justice ;
- (4) le Ministère de l'administration territoriale de la décentralisation et de la sécurité intérieure (MATDSI) à travers la DGESS élaborera les annuaires statistiques des élus locaux, de l'administration du territoire, de la décentralisation et de la sécurité. En plus, le ministère produira l'annuaire statistique de l'état civil, des finances locales, le tableau de bord de l'état civil, le guide des ratios financiers et le rapport général des prévisions budgétaires des collectivités territoriales ;
- (5) le Ministère de l'urbanisme et de l'habitat poursuivra ses activités courantes de production à savoir l'annuaire statistique et le tableau de bord de 2016. Il compte aussi opérationnaliser son système d'information statistique et produire un rapport d'analyse sur l'accès au logement ;
- (6) le Ministère de la communication et des relations avec le Parlement produira l'annuaire statistique et le tableau de bord 2016 de la communication ;
- (7) le Ministère des sports et des loisirs compte produire l'annuaire statistique, le tableau de bord et quatre bulletins statistiques en 2017. Il envisage aussi réaliser la cartographie de l'offre des infrastructures et aires réservées aux sports et loisirs ;
- (8) le Ministère de la jeunesse, de la formation et de l'insertion professionnelle (MJFIP) produira son annuaire statistique et son tableau de bord 2016 ;
- (9) les Directions régionales de l'économie et de la planification du MINEFID produiront les tableaux de bord socioéconomiques régionaux 2017.

❖ **Statistiques économiques**

Pour assurer le suivi de la situation macroéconomique du pays en 2017, les structures du SSN projettent mettre à la disposition du Gouvernement et des utilisateurs des statistiques de qualité et à jour. Ainsi :

- (1) l'INSD produira les comptes économiques nationaux définitifs 2015, les comptes économiques nationaux provisoires 2016, la matrice de comptabilité sociale ;
- (2) les comptes économiques du dernier trimestre 2016 et des trois premiers trimestres de 2017 seront également produits par l'INSD. Les comptes trimestriels participent au suivi de la conjoncture économique nationale et sont un outil pour une bonne prévision des indicateurs macroéconomiques ;
- (3) l'Observatoire national du Tourisme élaborera les annuaires statistiques national et régional, le tableau de bord 2016 et quatre baromètres statistiques. Aussi, il compte réaliser une enquête sur la satisfaction de la clientèle touristique au Burkina Faso et un recensement de l'offre touristique en 2017. Enfin, il mettra en place le Compte satellite du tourisme.

- (4) la DGEP actualisera l'Instrument automatisé de prévision (IAP) et rédigera le rapport 2016 sur l'économie du Burkina Faso ;
- (5) les comptes nationaux 2016 du secteur de l'eau, des aménagements hydrauliques et de l'assainissement seront produits par la DGESS/MEA ;
- (6) la DGESS/MS élaborera les comptes nationaux 2016 de la santé ;
- (7) le SP/CNLS-IST produira les comptes du VIH/SIDA ;
- (8) la DGESS/MEEVCC réalisera les comptes environnementaux intégrés.

La conjoncture économique du pays continuera d'être suivie à travers certaines productions statistiques. À cet effet :

- (9) l'INSD réalisera quatre enquêtes trimestrielles de conjoncture et rédigera quatre notes trimestrielles de conjoncture qui donneront une vue d'ensemble de l'opinion des chefs d'entreprises sur la conjoncture économique. Il produira également des notes trimestrielles de conjoncture au niveau régional ;
- (10) l'INSD élaborera quatre bulletins trimestriels sur la conjoncture nationale. Ces bulletins fourniront aux utilisateurs des statistiques conjoncturelles sur l'ensemble des domaines d'activités du Burkina Faso ;
- (11) l'INSD réalisera quatre tableaux de bord trimestriels de l'économie (TBE). Ces TBE permettront aux autorités nationales d'avoir un outil de décision qui donne une analyse détaillée de tous les secteurs économiques. Ils permettront également aux institutions sous régionales, notamment l'UEMOA, la BCEAO et AFRISTAT, de disposer d'une situation conjoncturelle de l'économie du Burkina Faso ;
- (12) la DGEP poursuivra la production des notes mensuelles de suivi de la conjoncture économique nationale. Ces notes sont transmises au comité interministériel de suivi de la conjoncture ;
- (13) le Conseil burkinabè des chargeurs (CBC) produira quatre notes trimestrielles de conjoncture sur les transports internationaux. Il élaborera le bulletin statistique et le tableau de bord des transports internationaux de marchandises.

La production des statistiques des prix sera assurée par l'INSD, la SONAGESS/MAAH et la DGESS/MRAH.

- (14) 12 bulletins mensuels de l'Indice harmonisé des prix à la consommation (IHPC) seront produits par l'INSD. Il produira également l'Indice national harmonisé des prix à la consommation (INHPC).
- (15) l'INSD élaborera l'Indice de coût de la construction (ICC).
- (16) la DGESS/MRAH et la SONAGESS poursuivront le suivi et la publication hebdomadaire des prix à travers les systèmes d'informations sur les marchés de bétail et sur les marchés des céréales ;

Les activités prévues pour renforcer les statistiques du commerce et des échanges sont :

- (17) la production de l'annuaire statistique et les notes trimestrielles du commerce extérieur de l'INSD ;

(18) l'annuaire statistique, le tableau de bord et la balance commerciale 2016 du Ministère du commerce, de l'industrie et de l'artisanat.

Les productions sur les statistiques industrielles prévues pour être mises à la disposition des utilisateurs en 2017 sont :

(19) les indices harmonisés de la production industrielle (IHPI) trimestriels, les indices trimestriels des prix de la production industrielle (IPPI), les notes trimestrielles sur les indices du chiffre d'affaires (ICA) des entreprises commerciales, produits par l'INSD ;

Au niveau des statistiques agricoles, la DGESS/MAAH mettra à la disposition des utilisateurs en 2017 :

(20) les bulletins sur la volatilité et les prévisions des prix, les bulletins sur les cours mondiaux et les bulletins de prospective agricole ;

(21) l'annuaire et le tableau de bord des statistiques agricoles 2016 ;

(22) le rapport d'analyse des politiques agricoles et alimentaires

La DGESS/MRAH projette en 2017 :

(23) produire un rapport sur la commercialisation du bétail ;

(24) élaborer l'annuaire statistique et le tableau de bord du MRAH ;

(25) actualiser le répertoire des marchés à bétail.

Dans le domaine de la culture et du tourisme, la DGESS/MCAT et l'Observatoire national du tourisme produiront :

(26) l'annuaire statistique et le tableau de bord 2016 de la culture et du tourisme ;

Dans le secteur des mines et de l'énergie, la DGESS/ MEMC et la SONABEL mettront à la disposition des utilisateurs :

(27) l'annuaire statistique et le tableau de bord 2016.

(28) un rapport sur la satisfaction de la clientèle de la SONABEL.

Dans le domaine de l'économie, des finances et du développement :

La DGESS/MINEFID produira :

(29) l'annuaire statistique et le tableau de bord 2016 de l'économie et des finances ;

(30) les bulletins trimestriels 2017 de l'économie et des finances ;

(31) le rapport sur les finances publiques 2016 ;

(32) un recensement général du personnel du MINEFID.

La Direction générale du budget élaborera :

(33) l'annuaire statistique budgétaire 2016 ;

(34) les tableaux de bord budgétaires mensuels et annuels 2016.

La Direction générale de la coopération mettra à disposition des utilisateurs :

(35) les statistiques sur l'aide publique au développement ;

(36) les statistiques sur les décaissements des appuis budgétaires.

La Direction générale des impôts collectera et produira :

(37) les statistiques sur les contribuables.

La Direction générale du trésor et de la comptabilité publique produira :

(38) le tableau des opérations financières de l'État (TOFE) ;

(39) les statistiques sur la trésorerie et la comptabilité publique ;

(40) des statistiques sur la dette publique ;

(41) des statistiques sur les Systèmes Financiers Décentralisés (SFD) ;

(42) des données financières des Établissements Publics de l'État (EPE) ;

(43) un annuaire statistique sur les assurances.

La Banque Centrale des États de l'Afrique de l'Ouest produira :

(44) la balance des paiements et les statistiques monétaires 2016.

Dans le domaine des transports, la Direction générale des études et des statistiques sectorielles du Ministère des transports, de la mobilité urbaine et de la sécurité routière (DGESS/MTMUSR) et la Direction générale des transports terrestres et maritimes (DGTMM) produiront :

La DGESS/MTMUSR produira :

(45) l'annuaire statistique et le tableau de bord 2016 des transports.

La DGTMM :

(46) collectera les données relatives aux permis de conduire et aux immatriculations.

Dans le domaine des postes et de l'économie numérique, la Direction générale des études et des statistiques sectorielles du Ministère du développement de l'économie numérique et des postes (DGESS/MDENP) envisage de :

(47) produire en 2017 l'annuaire statistique du Ministère de l'économie numérique et des postes (MDENP) ;

(48) recenser les entreprises opérant dans le secteur (TIC, télécom, postes) ;

(49) collecter les données et mettre en place une base des données des écoles secondaires en relation avec les TIC.

❖ Statistiques des ressources naturelles et de l'environnement

Pour permettre aux utilisateurs de disposer de statistiques sur les ressources naturelles et l'environnement et au Gouvernement d'honorer ses engagements nationaux et internationaux dans la production de documents de suivi des politiques environnementales, le SSN continuera d'assurer la production des statistiques environnementales.

Le Ministère de l'environnement, de l'économie verte et du changement climatique réalisera :

(1) l'annuaire statistique et le tableau de bord 2016 de l'environnement ;

Le Ministère de l'eau et de l'assainissement (MEA) planifie de :

- (2) élaborer l'annuaire statistique 2016 du MEA ;
- (3) élaborer le tableau de bord statistique 2016 du MEA ;

Plusieurs activités seront exécutées en vue d'améliorer la qualité des productions statistiques en 2017. Ainsi :

L'INSD compte :

- (1) normaliser la production statistique dans tous les départements ministériels ;
- (2) former les agents du SSN à la démarche qualité ;
- (3) systématiser la démarche qualité au sein du SSN ;

La DGESS/MINEFID réalisera :

- (4) une étude qualité sur le système statistique du MINEFID ;
- (5) un rapport sur les métadonnées des indicateurs de l'économie et des finances.

Enfin, la DGESS/MAAH révisera ses outils de planification (fiche de collecte, nomenclature budgétaire).

I.3. Axe 3 : Renforcement de la diffusion statistique et promotion de l'utilisation des données et de la culture statistique

Cet axe concourt à assurer une informatisation globale du SSN notamment par l'utilisation des TIC pour l'archivage et la diffusion des données et la valorisation de l'information statistique à travers son utilisation.

I.3.1. Objectif stratégique 3.1 : Améliorer l'accessibilité de l'information statistique à tous les utilisateurs

Pour améliorer l'accessibilité de l'information statistique à tous les utilisateurs les activités prévues en 2017 sont :

- (1) l'actualisation de la Plateforme de gestion de l'aide (PGA) par la DGCOOP ;
- (2) l'entretien et la mise à jour de son site web et de celui du CNS par l'INSD ;
- (3) la dynamisation de la Centrale d'information sur la sécurité alimentaire (CISA) par la DGESS/MAAH ;
- (4) la systématisation de l'utilisation des systèmes d'archivage et de gestion électronique des données au sein du SSN (TOOLKIT, COUNTRYSTAT, ...) par l'ensemble des structures du SSN ;
- (5) la création ou le renforcement des bases de données, métadonnées et micro-données aux niveaux de l'INSD et des structures sectorielles ;

I.3.2. Objectif stratégique 3.2 : Améliorer les communications interne et externe

Pour améliorer les communications interne et externe du SSN en 2017, l'INSD et la DGESS/MS planifient :

- (6) d'organiser un atelier de dissémination des productions statistiques auprès des acteurs publics et privés à tous les niveaux ;
- (7) d'associer l'image du SSN aux manifestations d'intérêt national comme le FESPACO avec pour objectif de s'ouvrir au grand public ;
- (8) de mettre en place un réseau de journalistes partenaires du SSN aux fins de l'utilisation efficiente des données statistiques dans les productions de presse.

Afin de rendre accessibles les données produites au sein du SSN, les structures prévoient de renforcer la diffusion des données et la communication à l'endroit des utilisateurs à travers des activités qu'elles envisagent de mettre en œuvre en 2017.

Au nombre de ces activités :

- (9) la diffusion systématique de toutes les publications produites en 2017 en des formats et canaux diversifiés (papier, CD-Rom, sites internet, envoi par mail, etc.) ;
- (10) l'organisation d'ateliers de dissémination des résultats des enquêtes ;
- (11) l'impression des publications statistiques (imprimerie de l'INSD et privée) ;
- (12) la publication de communiqués de presse pour accompagner les différentes productions statistiques ;
- (13) l'amélioration de la présentation et l'harmonisation des publications à travers l'application des chartes graphiques ;
- (14) la mise en place de bases de données d'indicateurs accessibles sur internet ;
- (15) l'élaboration et la publication régulière d'un catalogue de publications statistiques ;
- (16) la mise en place de supports de communication (plaquettes, dépliants, documents) ;

I.3.3. Objectif stratégique 3.3 : Promouvoir l'utilisation des données et la culture statistique

La promotion de l'utilisation des données statistiques en 2017 au sein du SSN se fera par la réalisation des activités suivantes :

- (17) produire les rapports régionaux sur l'emploi et le secteur informel ;
- (18) actualiser les monographies communales, provinciales et régionales ;
- (19) réaliser le suivi-évaluation du PNDES à l'échelle régionale ;
- (20) organiser des formations à l'endroit des utilisateurs des données (acteurs du système non statisticiens, élèves et étudiants) ;
- (21) organiser les journées africaines de la statistique (JAS) ;

(22) réaliser le suivi-évaluation du PNDES à l'échelle régionale.

I.4. Axe 4 : Renforcement des capacités humaines, matérielles et financières de production et de management du SSN

Ce pilier répond aux défis concernant la gestion des ressources humaines à l'INSD et au sein des autres structures du SSN.

I.4.1. Objectif stratégique 4.1 Améliorer la gestion des ressources humaines statisticiennes

- (1) Élaborer/actualiser et adopter un plan de gestion centralisée et de carrière du personnel statisticien du SSN ;
- (2) Mettre en œuvre le plan de gestion centralisée et de carrière du personnel statisticien du SSN ;
- (3) Élaborer le statut particulier du statisticien ;
- (4) Négocier et adopter le statut particulier du statisticien.

I.4.2. Objectif stratégique 4.2 : Renforcer les capacités humaines du SSN

Au cours de l'année 2017, les agents des structures productrices de statistiques publiques bénéficieront de renforcements de capacité. Ainsi :

- (1) l'INSD mettra en œuvre le plan de formation continue du personnel du SSN ; et actualisera les curricula pour la formation des cadres moyens à l'ENAREF et renforcera les capacités managériales de la filière ;
- (2) les différentes structures du SSN assureront des formations spécifiques au profit du personnel affecté à la production statistique ;
- (3) l'INSD poursuivra le suivi de la formation des cadres moyens statisticiens à l'ENAREF et organisera en collaboration avec le Centre d'appui aux écoles de statistique africaines (CAPESA) les concours de recrutement des élèves statisticiens et démographes à former dans ces grandes écoles.

I.4.3. Objectif stratégique 4.3 : Renforcer les capacités financières et assurer un financement pérenne des activités du SSN

En ce qui concerne le volet renforcement des capacités financières, l'INSD envisage de :

- (4) mener un plaidoyer de haut niveau pour la mobilisation des ressources financières ;
- (5) réaliser une campagne de sensibilisation des autorités en vue d'assurer un financement suffisant des activités statistiques sectorielles.

I.4.4. Objectif stratégique 4.4 : Renforcer les capacités matérielles

Sur le plan matériel, en 2017 :

- (1) les DGESS de MATDSI, MTMUSR, MJFIP et MFSNF comptent, chacune, se doter d'un kit minimum de production, d'archivage et de diffusion des données (quatre ordinateurs, un serveur de stockage, deux imprimantes-scanners-photocopieuses, un vidéo projecteur, un véhicule de collecte) ;
- (2) l'INSD dotera l'imprimerie de consommables nécessaires à la publication des productions du SSN ;
- (3) l'INSD projette créer, équiper et moderniser les centres de documentation statistiques aux niveaux central et régional.

Les infrastructures du SSN seront renforcées avec :

- (4) la construction ou la réhabilitation des bâtiments des DR-INSD et ceux des services statistiques sectoriels ;
- (5) le démarrage des travaux de construction de la 2^{ème} aile du siège de l'INSD ;

I.5. Axe 5 : Renforcement de la place de l'information statistique dans le PNDES

Le PNDES est le document de référence en matière de développement économique et social au Burkina Faso. Son suivi annuel est basé, pour l'essentiel, sur des indicateurs produits par les dispositifs statistiques sectoriels, tandis que l'évaluation des effets et de l'impact nécessite un dispositif d'enquêtes statistiques souvent lourdes. Pour renforcer la place de l'information statistique dans le PNDES en 2017, les structures du SSN entendent mener un certain nombre d'activités.

I.5.1. Objectif stratégique 5.1 : Renforcer des liens entre le SDS et le PNDES

Les activités prévues pour le renforcement des liens entre le SDS et le PNDES en 2017 sont :

- (1) effectuer un plaidoyer auprès des autorités du MINEFID, dans le cadre de la POSEF, autour du programme statistique minimum ainsi que de l'agenda de production et de diffusion des principales statistiques relatives aux indicateurs de suivi du PNDES ;
- (2) animer le suivi statistique participatif du PNDES, des ODD, des stratégies sectorielles et des programmes régionaux de développement ;
- (3) harmoniser les agendas de production et demande de statistiques pour les besoins du PNDES ;
- (4) produire et publier un annuaire statistique en rapport avec les secteurs de développement et/ou les domaines prioritaires du PNDES ;

- (5) inventorier les indicateurs de suivi statistique du PNDES, des stratégies sectorielles, des ODD et des programmes régionaux de développement ;
- (6) évaluer la pertinence et les capacités du SSN à renseigner dans les délais tous les indicateurs de suivi statistique du PNDES des stratégies sectorielles, des ODD et des programmes régionaux de développement ;
- (7) mettre en œuvre le programme statistique minimum pour le suivi statistique du PNDES, des stratégies sectorielles, des ODD et des programmes régionaux de développement ;
- (8) animer le dialogue entre le STN PNDES, l'INSD et le Secrétariat du CNS.

I.5.2. Objectif stratégique 5.2 : Assurer la disponibilité des ressources financières nécessaires aux activités statistiques de suivi du PNDES

En ce qui concerne le financement des activités statistiques du suivi du PNDES les structures du SSN comptent mener entre autres des activités de plaidoyer et de sensibilisation au sein de la POSEF afin de les prendre toutes en compte dans les programmations de CDMT sectoriels et du budget programme.

II. COÛT ET FINANCEMENT DU PROGRAMME STATISTIQUE NATIONAL 2017

II.1. Vue d'ensemble du financement du PSN 2017

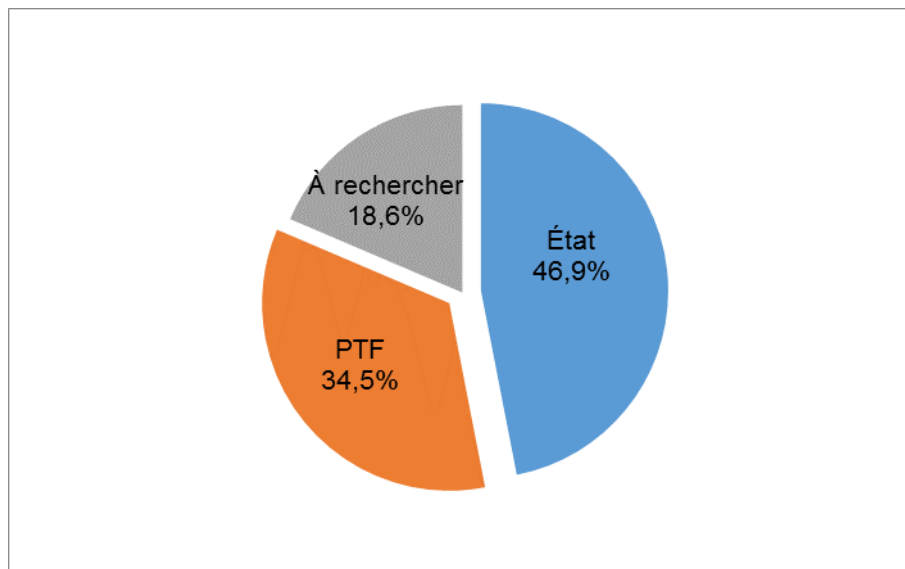
La mise en œuvre du PSN 2017 nécessitera la mobilisation de 35,1 milliards de francs CFA. Ce coût n'intègre pas les dépenses de fonctionnement des structures du SSN que sont les salaires des agents, les fournitures et les autres dépenses de fonctionnement courant.

Une partie du financement est acquise. Elle est de 28,6 milliards de francs CFA, soit 81,4% du montant total à mobiliser.

Avec un montant de 16,5 milliards de francs CFA, les financements acquis de l'État représentent 46,9% du coût global du programme 2017. Quant aux partenaires techniques et financiers du SSN, ils envisagent contribuer pour 12,1 milliards de francs CFA.

La répartition du coût du PSN 2017 par axe stratégique indique que l'axe 2, qui prend en compte les opérations de production statistique, nécessitera naturellement la mobilisation de la part la plus importante du financement. Le coût de cet axe est évalué à près de 30,3 milliards de francs CFA, soit 86,3% du coût global du PSN 2017. Le deuxième axe stratégique le plus important en besoin de financement est l'axe 3 qui concerne les activités de renforcement de la diffusion statistique, de promotion de l'utilisation des données et de la culture statistique. Il est évalué à environ 2,5 milliards de francs CFA, soit 7% du coût global du PSN 2017.

Graphique 1 : Situation globale du financement du PSN 2017



Le tableau 1 suivant fait la synthèse de la répartition des coûts et financements du PSN 2017 par axe stratégique.

Tableau 1 : Synthèse des coûts et financements du PSN 2017 par axe stratégique (en millions de FCFA)

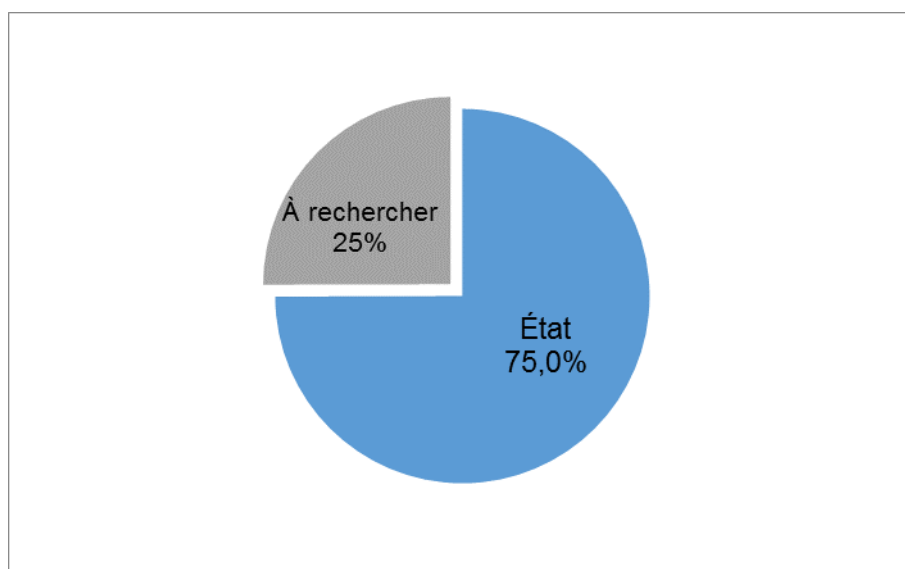
Axes stratégiques	Coût global	Total acquis	État	PTF	A rechercher
Axe 1 : Rénovation et consolidation du cadre législatif, institutionnel et organisationnel	269,5	202	202	0	67,5
Axe 2 : Amélioration de la production et de la qualité des données	30 348,6	26 588,5	14 499,8	12 088,7	3 760,1
Axe 3 : Renforcement de la diffusion statistique et promotion de l'utilisation des données et de la culture statistique	2 472,4	1 207,5	1 170,1	37,4	1 264,9
Axe 4 : Renforcement des capacités humaines, matérielles et financières de production et de management du SSN	2 050,8	617,1	617,1	0	1 433,7
Axe 5 : Renforcement de la place de l'information statistique dans le PNDES	40	25	25	0	15
Total	35 181,3	28 640,1	16 514,0	12 126,1	6 541,2

II.2. Coût et financement de l'axe stratégique 1 : Rénovation et consolidation du cadre législatif, institutionnel et organisationnel

La réalisation des activités de cet axe nécessitera en 2017 un montant de 269,5 millions de Franc CFA, Ce qui représente 0,8 % du coût global du PSN 2017.

Comme le montre le graphique 2, trois quart du financement des activités de cet axe sont acquis de l'État. Le reste du financement est à rechercher. Il s'agit de l'unique axe qui est dans une situation relativement favorable en termes de mobilisation de ressources.

Graphique 2 : Situation du financement des activités de l'axe stratégique 1 (en %)



II.2.1. Coût et financement de l'objectif stratégique 1.1 : Renforcer le dispositif législatif, institutionnel et organisationnel

Pour la réalisation des activités inscrites dans cet objectif stratégique, les structures du SSN devront mobiliser 50 millions de francs CFA. Ce montant devrait permettre principalement de disséminer les textes portant organisation d'un système statistique au sein des départements ministériels, vulgariser et disséminer la nouvelle législation et les nouvelles réglementations du SSN. Une autre activité importante prévue dans cet objectif stratégique est la dissémination des textes réglementant les relations fonctionnelles et la circulation des informations au sein du SSN.

II.2.2. Coût et financement de l'objectif stratégique 1.2 : Renforcer la coordination, la coopération et le partenariat

L'exécution des activités inscrites dans cet objectif stratégique nécessitera la mobilisation de 219,5 millions de francs CFA, soit 81,4% du budget global de l'axe stratégique 1. Une part importante (78,4%) de ce financement est acquise de l'État, le reste étant à rechercher.

La mobilisation de ces ressources devrait permettre principalement :

- d'organiser des sessions du comité de prévision sur la situation alimentaire et nutritionnelle ;
- d'organiser des ateliers de vulgarisation directionnelle des outils de normalisation statistique ;
- d'assurer le fonctionnement administratif du CNS et de ses commissions spécialisées ;
- d'assurer le suivi du SDS et produire le programme statistique national et le rapport statistique national ;
- d'appuyer la mise en place ou l'actualisation des systèmes d'informations statistiques dans les DGESS ;
- de réaliser l'enquête sur la satisfaction des besoins des utilisateurs.

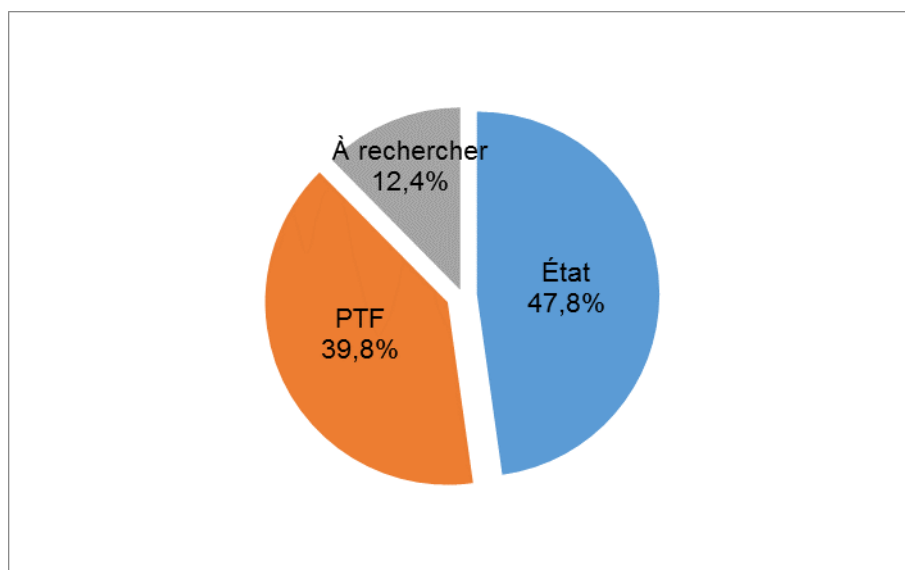
II.3. Coût et financement de l'axe stratégique 2 : Amélioration de la production et de la qualité des données

Pour permettre l'élaboration, le suivi et l'évaluation des politiques de développement, le SSN mettra à la disposition des utilisateurs de statistiques officielles une gamme variée de produits statistiques de qualité et suffisamment analysés. Ces activités de production et d'analyse sont répertoriées dans le présent axe.

Le coût estimé pour la réalisation des activités de cet axe est d'environ 30,3 milliards de francs CFA, soit 86,3% du coût global du PSN 2017.

Un montant de 14,5 milliards de francs CFA est déjà acquis auprès de l'État et 12,1 milliards de francs CFA auprès des partenaires techniques et financiers. Comme indiqué dans le graphique 3, plus de la moitié du financement des activités de cet axe est à rechercher.

Graphique 3: Situation du financement des activités de l'axe stratégique 2 (en %)



II.3.1. Coût et financement de l'objectif stratégique 2.1 : Moderniser la chaîne de la production à la diffusion des données

Le coût estimatif pour la réalisation des activités inscrites dans le PSN 2017 et visant à moderniser la chaîne de la production à la diffusion au sein du SSN est de 125 millions de francs CFA. Ce montant représentant seulement 0,4% du coût global de l'axe stratégique 2 est à rechercher.

II.3.2. Coût et financement de l'objectif stratégique 2.2 : Renforcer la production statistique en quantité et qualité

Le coût estimatif pour la réalisation des activités inscrites dans le PSN 2017 visant à renforcer la production statistique en quantité et en qualité au sein du SSN est d'environ 30,2 milliards de francs CFA.

Ce montant, qui intègre aussi bien le coût des activités de production courante que celui des enquêtes, est fortement influencé par le coût des enquêtes ponctuelles d'envergure nationale. En effet, comme l'indique le tableau 2, les onze activités listées sont liées aux enquêtes ponctuelles d'envergure nationale et ont un coût global de 25,5 milliards de francs CFA programmées en 2017.

Les structures du SSN ont plus de visibilité sur le financement des activités de cet important objectif stratégique car seulement 12,0% du budget reste à rechercher. Pour améliorer l'opérationnalisation de cet objectif, il est indispensable de mener davantage de plaidoyers afin d'acquérir des financements aux activités suivantes :

- réaliser l'étude sur l'état des lieux des ressources en eau au Burkina Faso ;
- réaliser une enquête nationale sur l'accès à l'eau potable et à l'assainissement ;
- réaliser l'enquête nationale sur la production de lait.

En rappel, pour ces activités précédemment citées, aucun financement n'est encore mobilisé par les structures concernées.

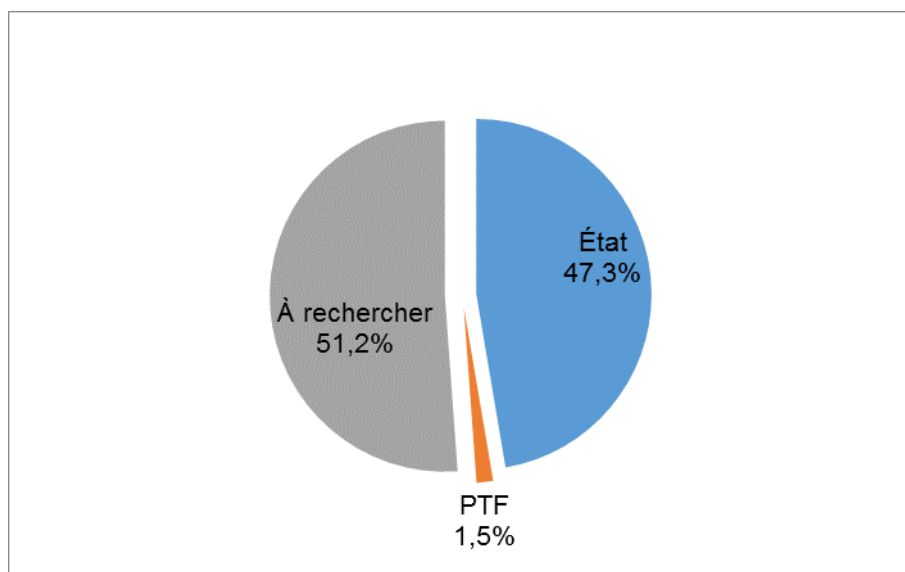
Tableau 2: Synthèse des coûts et financements estimatifs des activités liées aux enquêtes d'envergure nationale (en millions de FCFA)

Intitulé de l'activité	Coût global	Total acquis	État	PTF	À rechercher
Mettre en œuvre le système d'enquêtes pour le suivi des conditions de vie des ménages 2016-2020	750	750	0	750	0
Poursuivre les travaux du 5ème recensement général de la population et de l'habitation (RGPH)	20 000	20 000	10 000	10 000	0
Réaliser l'enquête nationale sur la vulnérabilité alimentaire en milieu urbain	50	50	50	0	0
Réaliser l'enquête nationale sur la production de lait	300	0	0	0	300
Réaliser l'enquête permanente Agricole (EPA)	987	987	987	0	0
Réaliser l'étude sur l'état des lieux de la ressource en eau au Burkina Faso	1000	0	0	0	1000
Réaliser la première enquête nationale sur le Cheptel (ENC I)	700	700	700	0	0
Réaliser le 2ème recensement général de l'agriculture (RGA)	1000	1000	1000	0	0
Réaliser l'enquête sur les ouvrages d'assainissement	160	160	120	40	0
Réaliser un inventaire national des ouvrages hydrauliques	120	120	120	0	0
Réaliser une enquête nationale sur l'accès à l'eau potable et à l'assainissement	400	0	0	0	400
Total	25 467	23 767	12 977	10 790	1700

II.4. Coût et financement de l'axe stratégique 3 : Renforcement de la diffusion statistique et promotion de l'utilisation des données et de la culture statistique

Les activités de cet axe constituent l'un des maillons importants dans la chaîne de production des statistiques. La mise en œuvre des activités de cet axe coûtera environ 2,5 milliards de francs CFA. Ce montant qui représente 7,0% du coût estimatif du PSN 2017 est partiellement acquis de l'État et des partenaires techniques et financiers. Plus de moitié de ce montant est à rechercher.

Graphique 4: Situation du financement des activités de l'axe stratégique 3 (en %)



II.4.1. Coût et financement de l'objectif stratégique 3.1 : Améliorer l'accessibilité de l'information statistique à tous les utilisateurs

Le coût estimatif de la réalisation des activités devant concourir à l'atteinte de cet objectif est de 770,6 millions de francs CFA. La mobilisation de ce montant doit permettre entre autres :

- de valider et diffuser les productions statistiques du SSN pour leur meilleure accessibilité ;
- d'appuyer la mise en place de la plate-forme Open Data à l'INSD et dans différentes structures (DGESS/MAAH, DGESS/MS, DGESS/MENA, etc.) du SSN ;
- d'actualiser la Plateforme de gestion de l'aide (PGA).

Au total, 527 millions de francs CFA sont à rechercher pour assurer la réalisation de l'ensemble des activités de cet objectif stratégique.

II.4.2. Coût et financement de l'objectif stratégique 3.2 : Améliorer les communications interne et externe

L'exécution des activités devant concourir à l'atteinte de cet objectif coutera 138,8 millions de francs CFA, soit 5,6% du coût total de l'axe stratégique 3. La mobilisation de ces ressources doit permettre entre autres :

- d'organiser des sessions de sensibilisation et d'information à l'intention de responsables politiques aux niveaux central, régional et communal et de diffuser les tableaux de bords produits ;
- d'associer l'image du SSN aux manifestations d'intérêt national comme le FESPACO avec pour objectif de s'ouvrir au grand public ;

- d'organiser des points de presse sur des produits statistiques ;
- de mettre en place un réseau de journalistes partenaires du SSN aux fins de l'utilisation efficiente des données statistiques dans les productions de presse.

Le financement à rechercher représente 85,7% du coût global des activités inscrites dans cet objectif.

II.4.3. Coût et financement de l'objectif stratégique 3.3 : Promouvoir l'utilisation des données et la culture statistique

La mise en œuvre des activités inscrites dans cet objectif stratégique nécessitera la mobilisation de 1,6 milliards de francs CFA. Ce montant doit permettre entre autres :

- d'organiser les journées africaines de la statistique (JAS) et les journées portes ouvertes
- d'élaborer les bilans du Programmes d'investissements publics (PIP) ;
- d'élaborer ou actualiser les monographies communales, provinciales, et régionales ;
- de mener les activités de suivi-évaluation du PNDES au niveau régional ;
- d'élaborer les profils régionaux de pauvreté ;
- d'élaborer des cartes thématiques d'analyse des phénomènes et faits économiques et sociaux (pauvreté, infrastructures, hydraulique, aménagement du territoire, santé, éducation etc.).

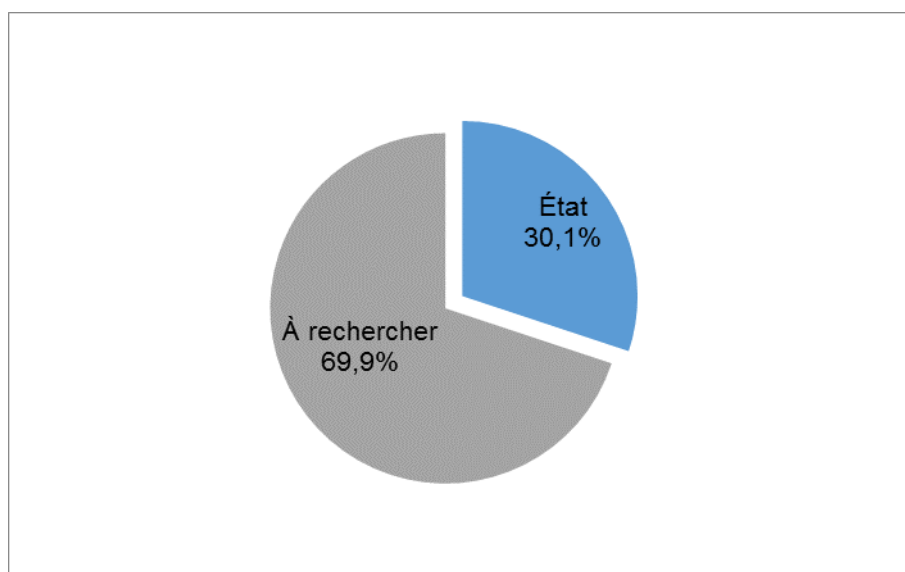
Le montant à rechercher représente 39,6% du coût total de cet objectif stratégique. Le montant acquis de l'État est de 944,1 millions de francs CFA

II.5. Coût et financement de l'axe stratégique 4 : Renforcement des capacités humaines, matérielles et financières de production et de management du SSN

Le coût estimatif pour renforcer les capacités humaines, matérielles et financières du SSN est d'environ 2,1 milliards de francs CFA. Ce coût représente 5,8% du coût total du PSN 2017.

Le financement des activités inscrites dans cet axe sera pris en charge par l'État à hauteur de 617,1 millions de francs CFA, soit 30,1% du coût total de l'axe 4.

Graphique 5: Situation du financement des activités de l'axe stratégique 4 (en %)



II.5.1. Coût et financement de l'objectif stratégique 4.2 :Renforcer les capacités humaines du SSN

La réalisation des activités de l'objectif 4.2 coûtera 911 millions de francs CFA, soit 44,4% du budget global de cet axe. Ce montant devra permettre entre autres de :

- développer des modules de formation dans les différents domaines identifiés par le plan de formation ;
- organiser des sessions de formation au profit du personnel du SSN en analyse, méthode et logiciels statistiques ;
- former les cadres moyens à l'ENAREF.

En dehors de l'État qui s'est engagé pour le financement des activités inscrites dans cet axe à hauteur de 462,1 millions de francs CFA, le reste est à rechercher.

II.5.2. Coût et financement de l'objectif stratégique 4.3 :Renforcer les capacités financières et assurer un financement pérenne des activités du SSN

La mise en œuvre des activités de cet objectif nécessitera la mobilisation de 15 millions de francs CFA. Ce montant représente seulement 0,7% du coût de l'axe et la mobilisation de ces ressources permettra de :

- faire un plaidoyer de haut niveau pour la mobilisation des ressources financières ;
- réaliser une campagne de sensibilisation auprès des autorités afin d'assurer un financement suffisant des activités statistiques sectorielles.

Le montant du financement à rechercher pour l'exécution de cet objectif est de 10 millions de francs CFA soit 2/3 du coût global.

II.5.3. Coût et financement de l'objectif stratégique 4.4 : Renforcer les capacités matérielles

La réalisation des activités relatives au renforcement des capacités matérielles du SSN nécessitera la mobilisation de 1,1 milliards de francs CFA, soit un peu plus de la moitié du coût global de l'axe stratégique 4. Le financement de cet axe permettra entre autre :

- le démarrage de la construction de la 2^{ème} aile du bâtiment de l'INSD ;
- l'équipement des structures du SSN en matériels informatiques (DRS, INSD, Structures statistiques sectorielles) ;
- de mettre en réseau les équipements informatiques ;
- d'équiper l'imprimerie de l'INSD pour la reproduction des publications du SSN ;
- créer, équiper et moderniser les centres de documentation statistiques à l'INSD aux niveaux central et régional ;

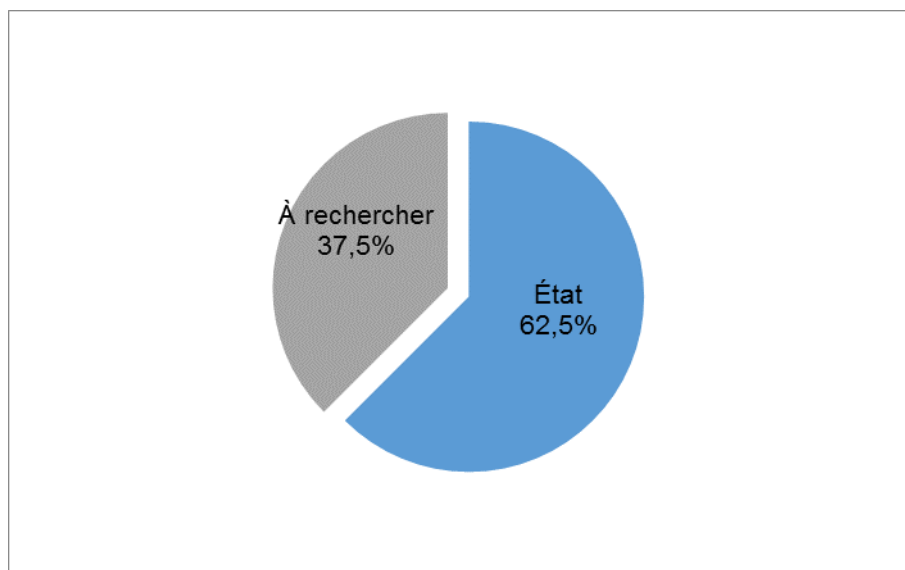
Le montant total à rechercher s'élève à 974,8 millions de francs CFA du financement des activités, soit 86,7% du coût global de cet objectif.

II.6. Coût et financement de l'axe stratégique 5 : Renforcement de la place de l'information statistique dans le PNDES

La mise en œuvre des activités relatives à cet axe nécessitera un coût total de 40 millions de francs CFA. Ce coût représente 0,1% du coût global du PSN 2017 et un montant de 25 millions de francs CFA est acquis de l'État. Ce montant représente 62,5% du coût global de l'axe.

Le graphique ci-dessous présente la situation du financement des activités de l'axe 5.

Graphique 6: Situation du financement des activités de l'axe 5 (en %)



II.6.1. Coût et financement de l'objectif stratégique 5.1 : Renforcer des liens entre le SDS et le PNDES

Le coût estimatif pour la réalisation des activités inscrites dans le PSN 2017 et devant concourir au renforcement des liens entre le SDS et le PNDES est de 40 millions de francs de CFA. Le coût global de l'axe 5 sera principalement consacré aux réalisations des activités de cet objectif stratégique.

III. CONTRAINTES DE REALISATION

La contrainte majeure pour la mise en œuvre du PSN 2017 sera la disponibilité de financement pour la réalisation des activités. En rappel, le coût estimatif du PSN 2017 est de 35,1 milliards de francs CFA dont 28,6 milliards de francs CFA sont acquis de la part de l'État et des partenaires financiers. Le financement à rechercher se chiffre à environ 6,5 milliards de francs CFA . Cet état de fait pourrait handicaper l'exécution de la mise en œuvre du programme d'activités des structures du SSN. Cette situation s'explique par l'insuffisance des allocations budgétaires accordées aux activités statistiques au sein des ministères. En plus du manque de financement, la lourdeur des procédures administratives de la chaîne financière pourrait entraver la réalisation des activités statistiques.

L'insuffisance de ressources humaines statisticiennes dans nombre de structures est également une contrainte qui pourrait engendrer des difficultés dans la mise en œuvre du programme statistique national 2017. En effet, depuis la fin du projet de développement du système statistique national (PDSSN), le nombre de bourses a sensiblement diminué. Toutefois, cette tendance pourrait être estompée avec la décision du MESRSI d'accorder annuellement 20 bourses aux admis des concours d'entrée dans les écoles de statistique et de démographie. Aussi, l'arrêt du recrutement des cadres supérieurs statisticiens et démographes à leur sortie et le départ massif des cadres statisticiens et démographes de l'INSD sont des risques pour la bonne mise en œuvre du PSN 2017. Cette situation limite les capacités du SSN à prendre en charge les activités statistiques.

La réalisation des activités programmées en 2017 passe nécessairement par :

- l'augmentation de l'allocation budgétaire au profit des structures du SSN pour la mise en œuvre des activités statistiques ;
- l'obtention des financements pour la formation et le recrutement des ressources humaines nécessaires ;
- la mise à disposition des moyens financiers aux structures en fonction du calendrier des opérations ;
- l'amélioration de la capacité de l'INSD et des autres structures du SSN sous tous les aspects de production de statistique, organisation du dispositif statistique dans certaines structures sectorielles, renforcement des compétences, etc.

IV. DISPOSITIF ET MECANISME DE SUIVI-EVALUATION

Le dispositif de pilotage du PSN 2017 sera basé sur celui du SDS 2016-2020. Ainsi, le CNS sera l'organe de suivi-évaluation du PSN 2017. Les structures et institutions chargées de la production des statistiques sectorielles assureront le suivi quotidien de la mise en œuvre des activités qui leur incombent. Ils transmettront à l'INSD un rapport d'activités au mois de mars 2017.

Chaque Commission spécialisée du CNS siégera autant que de besoin sur convocation de son président pour statuer sur les dossiers à elle soumis par le Président du CNS pour examen.

Le Conseil national de la statistique lors de sa première session de 2017, examinera le RSN 2016 et les rapports d'activités des différentes Commissions spécialisées rentrant dans le cadre de la mise en œuvre du PSN 2016.

Au cours de la deuxième session ordinaire du CNS de 2017, l'INSD doit faire une présentation du rapport d'exécution de la mise en œuvre du PSN 2017.

CONCLUSION

Le PSN 2017 est un document important qui concourt à la mise en œuvre du SDS 2016-2020. Il est aussi indispensable au suivi-évaluation des ODD.

Le PSN 2017 retrace de façon claire toutes les activités statistiques programmées en 2017. Ainsi, il permet à l'État et à ses PTF de faire des allocations optimales de ressources financières aussi bien pour l'exécution des activités statistiques que pour le suivi des politiques sectorielles.

Ainsi, comme prévu dans le SDS 2016-2020, l'État continuera d'assurer le financement des activités statistiques courantes à travers les dotations budgétaires des différents secteurs ministériels. Il assurera également le financement des différentes enquêtes à caractère répétitif.

Le coût global de la mise en œuvre du PSN 2017 est estimé à 35,1 milliards de francs CFA. Le financement acquis est d'environ 28,6 milliards de francs CFA dont 16,5 milliards de francs CFA proviendront de l'État et 12,1 milliards de francs CFA des PTF. Le financement à rechercher s'élève à 6,5 milliards soit 18,6% du coût global du PSN 2017. Les activités du PSN 2017 doivent être inscrites comme prioritaires dans le budget de l'État. En effet, la mise en œuvre du PSN 2017 permettra d'assurer une meilleure évaluation du PNDES et des ODD, la mise en œuvre du système d'enquête pour le suivi des conditions de vie des ménages 2016-2020, la poursuite des travaux du 5^{ème} RGPH, la réalisation du 2^{ème} RGA, l'EPA, l'ENC...

Le dispositif de pilotage du PSN 2017 sera basé sur celui du SDS 2016-2020. Les contraintes pour sa mise en œuvre pourraient être la disponibilité de financement et l'insuffisance des ressources humaines statisticiennes.

V. ANNEXES

V.1. Annexe 1 : Budget du PSN 2017 par axe et objectifs stratégiques

Axe et objectif stratégique	Coût global	Total acquis	État	PTF	À rechercher
	(en millions de FCFA)				
Axe stratégique 1 : Rénovation et consolidation du cadre législatif, institutionnel et organisationnel	269,5	202,0	202,0	0,0	67,5
Objectif stratégique 1.1 : Renforcer le dispositif législatif, institutionnel et organisationnel	50	30	30	0	20
Objectif stratégique 1.2 : Renforcer la coordination, la coopération et le partenariat	219,5	172	172	0	47,5
Axe stratégique 2 : Amélioration de la production et de la qualité des données	30 348,6	26 588,5	14 499,8	12 088,7	3 760,1
Objectif stratégique 2.1 : Moderniser la chaîne de la production à la diffusion des données	125	0	0	0	125
Objectif stratégique 2.2 : Renforcer la production statistique en quantité et qualité	30 223,6	26 588,5	14 499,8	12 088,7	3 635,1
Axe stratégique 3 : Renforcement de la diffusion statistique et promotion de l'utilisation des données et de la culture statistique	2 472,4	1 207,5	1 170,1	37,4	1 264,9
Objectif stratégique 3.1 : Améliorer l'accessibilité de l'information statistique à tous les utilisateurs	770,6	243,6	216	27,6	527
Objectif stratégique 3.2 : Améliorer les communications interne et externe	138,8	19,8	10	9,8	119
Objectif stratégique 3.3 : Promouvoir l'utilisation des données et la culture statistique	1563	944,1	944,1	0	618,9
Axe stratégique 4 : Renforcement des capacités humaines, matérielles et financières de production et de management du SSN	2 050,8	617,1	617,1	0,0	1 433,7
Objectif stratégique 4.2 : Renforcer les capacités humaines du SSN	911	462,1	462,1	0	448,9
Objectif stratégique 4.3 : Renforcer les capacités financières et assurer un financement pérenne des activités du SSN	15	5	5	0	10
Objectif stratégique 4.4 : Renforcer les capacités matérielles	1124,8	150	150	0	974,8
Axe stratégique 5 : Renforcement de la place de l'information statistique dans le PNDES	40	25	25	0	15
Objectif stratégique 5.1 : Renforcer des liens entre le SDS et le PNDES	40	25	25	0	15
Objectif stratégique 5.2 : Assurer la disponibilité des ressources financières nécessaires aux activités statistiques de suivi du PNDES	0	0	0	0	0
Total général	35 181,3	28 640,1	16 514,0	12 126,1	6 541,2

V.2. Annexe 2 : Programme détaillé et financement des activités 2017 (financement totalement ou partiellement acquis)

N° Ordre	Intitulé de l'activité	Institution	Produit attendu	Coûts global	Total acquis	État	PTF	À recher- cher
				(en millions de FCFA)				
Axe stratégique 1 : Rénovation et consolidation du cadre législatif, institutionnel et organisationnel				202	202	202	0	0
Objectif stratégique 1.1 : Renforcer le dispositif législatif, institutionnel et organisationnel				30	30	30	0	0
1.	Actualiser les textes instituant les principales opérations statistiques	INSD						
2.	Adopter le rattachement de tous les postes techniques statistiques des ministères à l'INSD	INSD						
3.	Adopter les nouveaux statuts de l'INSD	INSD						
4.	Créer un service de relations publiques et de communication à l'INSD	INSD						
5.	Disséminer les textes réglementant les relations fonctionnelles et la circulation des informations au sein du SSN	INSD	Rapport	10	10	10	0	0
6.	Élaborer ou actualiser les textes réglementant (arrêtés, protocoles d'accord inter et intra domaine de production) les relations fonctionnelles et la circulation des informations au sein du SSN	INSD						
7.	Élaborer ou actualiser les textes réglementant (arrêtés, protocoles d'accord inter et intra domaine de production) les relations fonctionnelles et la circulation des informations au sein du SSN	INSD	Rapport	5	5	5	0	0
8.	Évaluer le dispositif législatif, institutionnel et organisationnel	INSD						
9.	Faire adopter la nouvelle loi statistique par le Parlement	INSD						
10.	Faire adopter les différents décrets et arrêtés d'application de la nouvelle loi statistique	INSD						

N° Ordre	Intitulé de l'activité	Institution	Produit attendu	Coûts global	Total acquis	État	PTF	À recher- cher
11.	Faire adopter les textes instituant les principales opérations statistiques	INSD						
12.	Faire adopter les textes portant organisation des systèmes d'informations statistiques au sein des départements ministériels sectoriels	INSD						
13.	Faire adopter les textes réglementant les relations fonctionnelles et la circulation des informations au sein du SSN	INSD						
14.	Faire un plaidoyer au auprès des autorités de tutelle concernant l'augmentation de l'effectif des agents contractuels recrutés par l'INSD chaque année (dont une partie sera redéployée dans les départements ministériels)	INSD						
15.	Faire un plaidoyer auprès des autorités (MINEFID, Fonction publique) pour la mise en place d'une gestion centralisée des ressources humaines du SSN.	INSD						
16.	Faire un plaidoyer auprès du ministère en charge de la fonction publique pour le recrutement par voie de concours d'agents publics de l'État détachés ou mis à disposition de l'INSD (ITS, ISE, démographes) chaque année (dont une partie sera redéployée dans	INSD						
17.	Mettre en place d'une cellule d'assistance technique et de conseils aux structures sectorielles	INSD						
18.	Mettre en place une équipe ayant les compétences pour centraliser et coordonner l'assistance aux utilisateurs, en collaboration avec les services techniques	INSD						
19.	Poursuivre la création de DR-INSD afin de couvrir les 13 régions du pays	INSD						
20.	Poursuivre le plaidoyer concernant l'institutionnalisation des principales	INSD						

N° Ordre	Intitulé de l'activité	Institution	Produit attendu	Coûts global	Total acquis	État	PTF	À recher- cher
	opérations statistiques, dans le cadre de la POSEF et auprès des PTF							
21.	Réaliser une étude sur les enjeux d'une gestion centralisée des ressources humaines statisticiennes du SSN	INSD						
22.	Réviser et actualiser les textes législatifs régissant les activités statistiques (loi, décrets et arrêtés d'application)	INSD	Rapport	5	5	5	0	0
23.	Vulgariser la nouvelle législation et les nouvelles réglementations du SSN	INSD	Rapport	10	10	10	0	0
Objectif stratégique 1.2 : Renforcer la coordination, la coopération et le partenariat				172	172	172	0	0
24.	Organiser les sessions du Comité de prévision sur la situation alimentaire et nutritionnelles	DGESS-MAAH	Rapport des sessions	42	42	42	0	0
25.	Actualiser et poster sur le site web du CNS tous outils de normalisation de la production des statistiques officielles (concepts, normes, nomenclatures, méthodologies, outils de collecte, etc.)	INSD	Rapport	15	15	15	0	0
26.	Animer les réseaux des correspondants statistiques dans les services	INSD		5	5	5	0	0
27.	Assurer le fonctionnement administratif du CNS et de ses commissions spécialisées	INSD	Rapport	30	30	30	0	0
28.	Assurer le suivi du SDS et produire le programme statistique national et le rapport statistique national	INSD	Rapport	20	20	20	0	0
29.	Faire prendre en compte l'appui à la mise en œuvre de la SDS 2016-2020 dans les stratégies et programmes-pays de coopération des PTF	INSD						
30.	Mettre en place et animer un cadre de partenariat regroupant tous les PTF du SSN	INSD	Rapport	5	5	5	0	0
31.	Organiser des ateliers de vulgarisation directionnelle des outils de normalisation statistique	INSD	Rapports	30	30	30	0	0

N° Ordre	Intitulé de l'activité	Institution	Produit attendu	Coûts global	Total acquis	État	PTF	À recher- cher
32.	Organiser des rencontres pour la délivrance des visas d'enquêtes	INSD		5	5	5	0	0
33.	Organiser les prestations de serment des statisticiens non assermentés	INSD	Rapports	5	5	5	0	0
34.	Organiser une revue à mi-parcours du SDS 2016-2020	INSD		0	0	0	0	0
35.	Réaliser l'enquête sur la satisfaction des besoins des utilisateurs	INSD	Rapport de l'enquête sur la satisfaction des besoins des utilisateurs	5	5	5	0	0
36.	Renforcer les capacités managériales et compétences en planification stratégique	INSD	Rapport	10	10	10	0	0
Axe stratégique 2 : Amélioration de la production et de la qualité des données				26 966,1	26 588,5	14 499,8	12 088,7	377,6
Objectif stratégique 2.1 : Moderniser la chaîne de la production à la diffusion des données				0	0	0	0	0
37.	Élaborer et adopter un plan de modernisation de la chaîne de la collecte à la diffusion des données du SSN	INSD						
38.	Étendre progressivement l'expérience du RGPH et du RGA à d'autres opérations statistiques du SSN	INSD						
Objectif stratégique 2.2 : Renforcer la production statistique en quantité et qualité				26 966,1	26 588,5	14 499,8	12 088,7	377,6
39.	Élaborer un bulletin mensuel sur la demande et l'offre d'emploi	ANPE	bulletin mensuel sur la demande et l'offre d'emploi					
40.	Élaborer un recueil annuel des statistiques sur l'emploi pour le suivi de la conjoncture	ANPE	Recueil annuel des statistiques sur l'emploi pour le suivi de la conjoncture					
41.	Élaborer un recueil mensuel des statistiques sur l'emploi pour le suivi de la conjoncture	ANPE	Recueil mensuel des statistiques sur l'emploi pour le suivi de la conjoncture					
42.	Produire l'information sur les échanges commerciaux du Burkina Faso	APEX	Rapport sur la situation des échanges	5	5	5	0	0

N° Ordre	Intitulé de l'activité	Institution	Produit attendu	Coûts global	Total acquis	État	PTF	À recher- cher
			commerciaux du Burkina Faso en 2016					
43.	Élaborer la balance des paiements extérieurs	BCEAO	Balance des paiements 2016 produite et données disponibles					
44.	Élaborer les statistiques monétaires	BCEAO	Statistiques monétaires produites, à jour et disponibles					
45.	Élaborer l'annuaire statistique de la CARFO	CARFO	Annuaire statistique 2016, Tableaux d'indicateurs sur les pensionnés au 31/12/2016	0,5	0,5	0,5	0	0
46.	Rédiger un rapport d'analyse des données de 2016 de la CARFO	CARFO	Rapport d'analyse des données 2016 de la CARFO	0,3	0,3	0,3	0	0
47.	Élaborer l'annuaire statistique 2016 de la CNSS	CNSS	Annuaire statistique de la CNSS, Rapport d'analyse des indicateurs pertinents de l'annuaire	7	7	7	0	0
48.	Réaliser l'enquête sur les ouvrages d'assainissement	DGA-MEA	Le rapport de l'enquête	160	160	120	40	0
49.	Diffuser le tableau de bord budgétaire annuel	DGB-MINEFID	Tableau de bord budgétaire annuel 2016 sera diffusé	2,5	2,5	2,5	0	0
50.	Élaborer l'annuaire statistique budgétaire	DGB-MINEFID	Annuaire statistique budgétaire 2016	8,2	8,2	8,2	0	0
51.	Élaborer le tableau de bord budgétaire annuel	DGB-MINEFID	Tableau de bord budgétaire annuel 2016	8,2	8,2	8,2	0	0
52.	Élaborer les tableaux de bord budgétaires mensuels	DGB-MINEFID	Les douze (12 tableaux) de bord budgétaires mensuels 2017 seront					

N° Ordre	Intitulé de l'activité	Institution	Produit attendu	Coûts global	Total acquis	État	PTF	À recher- cher
			disponibles					
53.	Produire les statistiques sur l'aide publique au développement de l'année 2016	DGCOOP-MINEFID	Statistiques sur l'aide publique au développement de l'année 2016 disponibles pour les utilisateurs	0	0	0	0	0
54.	Produire les statistiques sur les décaissements des appuis budgétaires en 2017	DGCOOP-MINEFID						
55.	Élaborer l'annuaire des ONG et associations de développement actives au Burkina Faso	DGCOOP-MINEFID	Annuaire des ONG et associations de développement actives au Burkina Faso	11	6	0	6	5
56.	Élaborer le rapport synthèse sur la contribution des ONG/associations au développement	DGCOOP-MINEFID	Un rapport de synthèse sur la contribution des ONG/associations au développement	8	5	0	5	3
57.	Produire les statistiques sur l'aide extérieure	DGCOOP-MINEFID	Rapport sur les statistiques sur l'aide extérieure	25	0	0	0	25
58.	Élaborer l'annuaire statistique du Ministère de l'Agriculture et des Aménagements Hydrauliques	DGESS-MAAH	Annuaire 2016 disponible	5	5	5	0	0
59.	Réaliser l'enquête nationale sur la vulnérabilité alimentaire en milieu urbain	DGESS-MAAH	Rapport de l'enquête	50	50	50	0	0
60.	Réaliser l'enquête permanente Agricole (EPA)	DGESS-MAAH	Production, superficies et rendements des principales spéculations pluviales sont disponibles	987	987	987	0	0
61.	Réaliser le 2 ^{ème} recensement général de l'agriculture (RGA)	DGESS-MAAH	disposer des données structurelles sur les ménages agricoles,	1 000	1 000	1 000	0	0

N° Ordre	Intitulé de l'activité	Institution	Produit attendu	Coûts global	Total acquis	État	PTF	À recher- cher
			c'est à dire la socio-démographie, le patrimoine et l'orientation agro-économique des exploitations, et faire de ces chiffres une base d'informations fiables pour l'ensemble des décideurs et au					
62.	Réaliser une analyse de l'économie des ménages (household economy analysis : HEA)	DGESS-MAAH		106	106	100	6	0
63.	Produire l'annuaire statistique du Ministère des Affaires étrangères, de la Coopération et des Burkinabè de l'Extérieur	DGESS-MAECBE	L'annuaire statistique du Ministère des Affaires étrangères, de la Coopération et des Burkinabè de l'Extérieur est produit	5	5	5	0	0
64.	Élaborer l'annuaire statistique du Ministère de la culture et du tourisme	DGESS-MCAT	Annuaire statistique	5,5	5,5	5,5	0	0
65.	Élaborer le tableau de bord des statistiques du Ministère de la culture et du tourisme	DGESS-MCAT	Tableau de Bord	1	1	1	0	0
66.	Élaborer l'annuaire statistique 2016 du MCRP	DGESS-MCRP	Annuaire statistique 2016 du MCRP	5	5	5	0	0
67.	Collecter les données et mettre en place une base des données des écoles secondaires en relation avec les TIC	DGESS-MDENP	Base de données des écoles secondaires en relation avec les TIC	10	10	10	0	0
68.	Élaborer l'annuaire statistique du Ministère de l'économie numérique et des postes (MDENP)	DGESS-MDENP	Annuaire statistique, Tableau de bord	5	5	5	0	0
69.	Recenser les entreprises opérant dans le secteur (TIC, télécom, postes)	DGESS-MDENP	Répertoire des entreprises dans le secteur (TIC, TELECOM, POSTES)	15	15	15	0	0

N° Ordre	Intitulé de l'activité	Institution	Produit attendu	Coûts global	Total acquis	État	PTF	À recher- cher
				<i>(en millions de FCFA)</i>				
70.	Élaborer l'annuaire et le tableau de bord statistiques 2016 de la défense	DGESS-MDNAC	Annuaire et tableau de bord statistiques	7	7	7	0	0
71.	Réaliser la collecte de données AEUE (Assainissement des eaux usées et excréta)	DGESS-MEA	le rapport bilan annuel du PN-AEPA ; les indicateurs d'accès à l'assainissement et la base de données AEUE mis à jour	160	160	160	0	0
72.	Réaliser un inventaire national des ouvrages hydrauliques	DGESS-MEA	le rapport sur l'inventaire national des ouvrages hydrauliques ; les indicateurs d'accès à l'eau potable et la base de données INO mis à jour	120	120	120	0	0
73.	Élaborer l'annuaire statistique de l'environnement	DGESS-MEEVCC	Annuaire statistique de l'environnement	4	4	0	4	0
74.	Élaborer le tableau de bord de l'environnement	DGESS-MEEVCC	Indicateurs de l'environnement et leur évolution	4	4	0	4	0
75.	Élaborer les comptes environnementaux intégrés	DGESS-MEEVCC	comptes environnementaux intégrés	30	30	0	30	0
76.	Réaliser un inventaire faunique	DGESS-MEEVCC	Le nombre d'espèces par type (d'herbivores et de mammifères) dans les aires de faunes du BF	80	80	0	80	0
77.	Réaliser une enquête sur les dépenses de protection de l'environnement	DGESS-MEEVCC	comptes de dépenses de protection de l'environnement	20	20	0	20	0
78.	Élaborer l'annuaire du post primaire et du secondaire et ses sous-produits (dépliant, synthèse, répertoire des établissements....)	DGESS-MENA	Annuaire, dépliant, synthèse des données, répertoire des établissements					

N° Ordre	Intitulé de l'activité	Institution	Produit attendu	Coûts global	Total acquis	État	PTF	À recher- cher
79.	Élaborer le tableau de bord de l'enseignement post primaire et du secondaire	DGESS-MENA	Tableau de bord de l'enseignement post primaire et secondaire					
80.	Élaborer le tableau de bord de l'enseignement supérieur	DGESS-MESRSI	Le tableau de bord 2015/2016 de l'enseignement supérieur	7,9	7,9	7,9	0	0
81.	Produire l'annuaire statistique de l'enseignement supérieur	DGESS-MESRSI	L'annuaire statistique 2016/2017 de l'enseignement supérieur	12	7	7	0	5
82.	Produire l'annuaire statistique de la recherche scientifique	DGESS-MESRSI	L'annuaire statistique 2016/2017 de la recherche scientifique	5	5	5	0	0
83.	Réaliser l'enquête NEPAD sur la Recherche & Développement au Burkina Faso	DGESS-MESRSI	Le rapport d'enquête NEPAD sur la recherche et développement	5	5	5	0	0
84.	Assurer le suivi et la supervision des acteurs impliqués dans la collecte de données	DGESS-MFSNF		10,6	10,6	0	10,6	0
85.	Élaborer l'annuaire statistique de l'action sociale	DGESS-MFSNF	Annuaire statistique	25	25	0	25	0
86.	Élaborer le tableau de bord de l'action sociale	DGESS-MFSNF	Tableau de bord du ministère de la femme, de la solidarité nationale et de la famille	4	4	4	0	0
87.	Élaborer le tableau de bord statistique de la femme, et du genre	DGESS-MFSNF	Tableau de bord statistique disponible	7,5	7,5	0	7,5	0
88.	Élaborer l'annuaire statistique de la femme et du genre	DGESS-MFSNF	Tableau de bord statistique disponible	15	15	0	15	0
89.	Réaliser l'enquête nationale sur les conditions de vie des ménages et protection sociale	DGESS-MFSNF		300	0	0	0	300
90.	Élaborer l'annuaire statistique 2016 de l'économie et des finances	DGESS-MINEFID	l'annuaire statistique 2016 de l'économie et	13	11	11	0	2

N° Ordre	Intitulé de l'activité	Institution	Produit attendu	Coûts global	Total acquis	État	PTF	À recher- cher
				<i>(en millions de FCFA)</i>				
			des finances est produit et diffusé					
91.	Élaborer le rapport sur les finances publiques 2016	DGESS-MINEFID	le rapport sur les finances publiques est produit et diffusé	10	10	10	0	0
92.	Élaborer le tableau de bord statistique 2016 de l'économie et des finances	DGESS-MINEFID	Le tableau de bord statistique est produit et diffusé	11,5	11,5	11,5	0	0
93.	Élaborer les bulletins statistiques 2017 de l'économie et des finances	DGESS-MINEFID	Le bulletin statistique du premier trimestre est produit et diffusé ; Le bulletin statistique du deuxième trimestre est produit et diffusé ; Le bulletin statistique du troisième trimestre est produit et diffusé ; Le bulletin statistique du quatrième trimestre	20	5,4	5,4	0	14,6
94.	Élaborer l'annuaire statistique de la justice	DGESS-MJDHPC	l'annuaire statistique de la justice	20	4	4	0	16
95.	Élaborer le répertoire des indicateurs de la justice	DGESS-MJDHPC	le répertoire des indicateurs de la justice	10	10	0	10	0
96.	Élaborer le tableau de bord statistique de la justice	DGESS-MJDHPC	le tableau de bord statistique de la justice disponible	10	3	3	0	7
97.	Actualiser le répertoire des marchés à bétail	DGESS-MRAH	Rapport d'enquête					
98.	Élaborer l'annuaire statistique du Ministère des ressources animales	DGESS-MRAH	Annuaire statistique 2016	3	3	3	0	0
99.	Élaborer le tableau de bord statistique du Ministère des ressources animales	DGESS-MRAH	Tableau de Bord 2016	3	3	3	0	0
100.	Produire l'information sur la commercialisation du bétail	DGESS-MRAH		18	18	18	0	0
101.	Produire l'information sur les prix du bétail (SIM-bétail)	DGESS-MRAH						

N° Ordre	Intitulé de l'activité	Institution	Produit attendu	Coûts global	Total acquis	État	PTF	À recher- cher
102.	Réaliser la première enquête nationale sur le Cheptel (ENC I)	DGESS-MRAH	Collecte de données (enquête Terrain)	700	700	700	0	0
103.	Suivre les marchés à bétail dans le cadre du SIM bétail	DGESS-MRAH	2000 fiches archivées	2	2	2	0	0
104.	Élaborer l'annuaire statistique du secteur de la santé	DGESS-MS	Draft de l'annuaire statistique 2016 pour l'atelier de validation	0	0	0	0	0
105.	Élaborer le tableau de bord de la santé	DGESS-MS	Tableau de bord de la santé	6,5	6,5	0	6,5	0
106.	Élaborer les bulletins d'épidémiologie et de l'information sanitaire (BEIS)	DGESS-MS	4 BEIS disponibles (T1, T2, T3 et T4)	4,3	4,3	0	4,3	0
107.	Élaborer les comptes de la santé	DGESS-MS	Rapport sur les comptes de la santé	12,9	12,9	0	12,9	0
108.	Valider l'annuaire des statistiques de la santé aux niveaux national et régional	DGESS-MS	Annuaire statistique 2016 version électronique	9,1	9,1	0	9,1	0
109.	Réaliser l'enquête sur la nutrition	DGESS-MS	Rapport de l'enquête	150	150	150	0	0
110.	Élaborer l'annuaire statistique des sports et loisirs	DGESS-MSL	Recueil de données statistiques du secteur des sports et des loisirs	16	16	16	0	0
111.	Élaborer le bulletin trimestriel des sports et loisirs	DGESS-MSL	Quatre (4) bulletins trimestriels	18	18	18	0	0
112.	Élaborer le tableau de bord des sports et loisirs	DGESS-MSL	Document d'analyse de l'évolution des indicateurs dans le domaine des sports et loisirs	11	11	11	0	0
113.	Réaliser la cartographie de l'offre d'infrastructures et aires réservées aux sports et loisirs	DGESS-MSL	Carte des infrastructures et aires réservées aux sports et loisirs par région et par province	20	20	15	5	0
114.	Produire l'annuaire statistique du tourisme	DGT-MCAT	Compendium des statistiques du tourisme 2016 : II	2,5	2,5	2,5	0	0

N° Ordre	Intitulé de l'activité	Institution	Produit attendu	Coûts global	Total acquis	État	PTF	À recher- cher
				<i>(en millions de FCFA)</i>				
			expose des données en séries annuelles sur une période de 10 ans.					
115.	Produire le tableau de bord des statistiques du tourisme 2016	OBSTOUR-MCAT	Tableau de bord des statistiques du tourisme 2016 : C'est un document annuel qui expose la situation de l'industrie touristique sur une période d'un an.	12	12	12	0	0
116.	Réaliser l'annuaire régional des statistiques du tourisme	DGT-MCAT	Annuaire régional des statistiques du tourisme : cet annuaire permettra de mettre à la disposition des acteurs des données par région et par zone touristique	2,5	2,5	2,5	0	0
117.	Réaliser une enquête satisfaction de la clientèle touristique au Burkina Faso	DGT-MCAT	Note de satisfaction de la clientèle touristique au Burkina Faso	5	5	5	0	0
118.	Collecter les données relatives aux permis de conduire et aux immatriculations	DGTTM-MTMUSR	Première mise en circulation des motos et véhicules en 2014 par province et par centre de production, Parc auto et moto en 2014 par province et par centre de production, Nombre d'admis des permis de conduire par centre de production, Nombre d'admis par catégorie					

N° Ordre	Intitulé de l'activité	Institution	Produit attendu	Coûts global	Total acquis	État	PTF	À recher- cher
119.	Élaborer des notes techniques de budget économique	DPAM-DGEP-MINEFID	notes techniques de budget économique	33	33	33	0	0
120.	Élaborer le rapport 2016 sur l'économie	DPAM-DGEP-MINEFID	le rapport 2016 sur l'économie	12	12	12	0	0
121.	Élaborer les notes de suivi de la conjoncture	DPAM-DGEP-MINEFID	notes de suivi de la conjoncture	36	36	36	0	0
122.	Actualiser la monographie régionale	DREP Boucle du Mouhoun	Monographie régionale	3,5	3,5	3,5	0	0
123.	Actualiser le tableau de bord socioéconomique de la région	DREP Boucle du Mouhoun	Tableau de bord	2,5	2,5	0	2,5	0
124.	Actualiser les documents de profils de la région	DREP Boucle du Mouhoun	Profil régional disponible	3	3	3	0	0
125.	Appuyer l'organisation de la collecte et traitement des données pour l'élaboration des annuaires statistiques régionales	DREP Boucle du Mouhoun	Rapport					
126.	Élaborer le répertoire des ONG et Associations intervenant dans la région	DREP Boucle du Mouhoun	Répertoire des ONG et Associations disponible	2	2	2	0	0
127.	Appuyer l'organisation de la collecte et traitement des données sur les activités des régions et communes	DREP Cascades	Base de données actualisée					
128.	Élaborer la note de conjoncture de la région du Centre (trimestrielle)	DREP Centre	Rapport sur la note de conjoncture trimestrielle de la région du Centre	10	10	10	0	0
129.	Élaborer un rapport de mise en œuvre du plan d'actions de la Politique Nationale de Protection Sociale (PNPS) de la Région du Centre et du plan d'action 2017/2019	DREP Centre	Rapport de mise en œuvre de la PNPS du Centre de l'année 2016	3	3	3	0	0
130.	Actualiser les documents de profils des régions	DREP Centre Est	Profil régional du Centre Est	1,5	1,5	1,5	0	0
131.	Actualiser les tableaux de bord économiques et sociaux (TBES) régionaux	DREP Centre Est	Tableaux de bord économiques et sociaux (TBES) régionaux	1,5	1,5	1,5	0	0

N° Ordre	Intitulé de l'activité	Institution	Produit attendu	Coûts global	Total acquis	État	PTF	À recher- cher
132.	Appuyer la production de données désagrégées	DREP Centre Est	Rapport					
133.	Élaborer le répertoire des ONG et Associations intervenant dans la région	DREP Centre Est	Répertoire des ONG et Associations					
134.	Appuyer l'organisation de la collecte et traitement des données sur les activités des régions et communes	DREP Hauts Bassins	Rapport					
135.	Appuyer la production de données désagrégées	DREP Hauts Bassins	Rapport					
136.	Actualiser les documents de profils des régions	DREP Nord	Profil de la région du Nord					
137.	Actualiser les tableaux de bord économiques et sociaux (TBES) régionaux	DREP Nord	Tableau de bord socio-économiques 2016 de la région du Nord ; Tableaux de bord socio-économiques 2016 des provinces du Passoré, du Loroum, du Yatenga et de Zoundoma					
138.	Appuyer l'organisation de la collecte et traitement des données sur les activités des régions et communes	DREP Nord	Rapport sur l'évolution des recettes et des dépenses des collectivités territoriales, Rapports sur le bilan de mise en œuvre des plans annuels d'investissements des collectivités territoriales, Annuaire statistiques 2016 de la région du Nord					
139.	Élaborer le répertoire des ONG et Associations intervenant dans la région	DREP Nord	Répertoire des ONG/AD de la région					

N° Ordre	Intitulé de l'activité	Institution	Produit attendu	Coûts global	Total acquis	État	PTF	À recher- cher
			du Nord ; Rapport 2015-2016 sur la contribution des ONG/AD au développement socio-économique de la région du Nord					
140.	Suivre la mise en œuvre de la Politique nationale de protection sociale à l'échelle régionale	DREP Plateau Central	Bilan annuel 2016 ; Plan d'actions 2017-2019	2	2	2	0	0
141.	Mettre à jour la base des données socio-économiques de la région	DREP Sud-Ouest	Base données socio-économiques de la région					
142.	Mettre à jour le répertoire des projets, programmes de développement, ONG, associations intervenant dans la région	DREP Sud-Ouest	Répertoire des projets et programmes de développement de la région mis à jour					
143.	Suivre la mise en œuvre des plans locaux de développement	DREP Sud-Ouest	rapport sur le suivi de la mise en œuvre des plans locaux de développement					
144.	Actualiser le livret genre	INSD	livret genre					
145.	Réaliser l'enquête nationale sur l'emploi et le secteur informel	INSD	Rapport d'enquête	757	757		757	
146.	Actualiser le livret genre des régions	INSD	Livret genre des régions	7	7	7	0	0
147.	Actualiser le livret genre des régions	INSD	Livret genre des régions	3	3	3	0	0
148.	Actualiser le modèle de prévision des prix à la consommation	INSD	Modèle de prévision des prix à la consommation	3	3	3	0	0
149.	Actualiser le répertoire statistique des entreprises (RSE)	INSD	Répertoire statistique des entreprises (RSE)	4	4	4	0	0
150.	Analyse sur les activités des entreprises (RSE)	INSD	Rapport d'analyse					

N° Ordre	Intitulé de l'activité	Institution	Produit attendu	Coûts global	Total acquis	État	PTF	À recher- cher
151.	Appuyer l'organisation de la collecte et traitement des données sur les activités des régions et communes	INSD	Rapport					
152.	Appuyer la production de données désagrégées	INSD	Rapport de l'appui					
153.	Élaborer l'Indice de coût de la construction (ICC)	INSD	Indice de coût de la construction (ICC)	15	15	15	0	0
154.	Élaborer l'indice des prix de la production des services aux entreprises (IPPSE)	INSD	Quatre (4) notes trimestrielles de l'indice des prix de la production des services aux entreprises (IPPSE)	15	15	15	0	0
155.	Élaborer l'indice du chiffre d'affaires (ICA)	INSD	Quatre (4) notes trimestrielles de l'indice du chiffre d'affaire (ICA)	11	11	11	0	0
156.	Élaborer l'indice harmonisé de la production industrielle (IHPI) et l'indice des prix à la production industrielle (IPPI)	INSD	Quatre (4) notes trimestrielles de l'indice (IHPI) et quatre (4) notes trimestrielles de l'indice (IPPI)	11	11	11	0	0
157.	Élaborer l'annuaire du commerce extérieur du Burkina Faso	INSD	Annuaire du commerce extérieur du Burkina Faso	10	10	10	0	0
158.	Élaborer l'annuaire statistique national	INSD	Annuaire statistique national	20	20	20	0	0
159.	Élaborer le rapport sur la situation annuelle du commerce extérieur du Burkina Faso	INSD	Rapport	2	2	2	0	0
160.	Élaborer le tableau de bord de l'économie	INSD	Tableau de bord de l'économie	15	15	15	0	0
161.	Élaborer le tableau de bord de la gouvernance	INSD	Le tableau de bord de la gouvernance	10	10	10	0	0
162.	Élaborer le tableau de bord social	INSD	Tableau de bord social	5	5	5	0	0
163.	Élaborer les annuaires régionaux	INSD	Annuaire régionaux					

N° Ordre	Intitulé de l'activité	Institution	Produit attendu	Coûts global	Total acquis	État	PTF	À recher- cher
164.	Élaborer les annuaires régionaux	INSD	Annuaire régionaux	52	52	52	0	0
165.	Élaborer les annuaires régionaux	INSD	Annuaire statistiques 2014 des régions du Sahel, du Nord et du Centre-Nord permettront aux décideurs locaux de disposer d'un document compilant sur une série de 10 ans des données socioéconomiques de leurs localités	14	14	14	0	0
166.	Élaborer les bulletins trimestriels de conjoncture	INSD	Quatre (4) bulletins trimestriels de conjonctures	5	5	5	0	0
167.	Élaborer les comptes économiques des régions	INSD						
168.	Élaborer les comptes économiques des régions	INSD	Les comptes économiques des régions	130	130	130	0	0
169.	Élaborer les comptes économiques des régions	INSD	Documents annuels sur les comptes économiques régionaux					
170.	Élaborer les comptes nationaux annuels définitifs	INSD	les comptes nationaux annuels définitifs 2015	30	30	30	0	0
171.	Élaborer les comptes nationaux annuels provisoires 2016	INSD	les comptes nationaux annuels provisoires 2016	15	15	15	0	0
172.	Élaborer les indices harmonisés des prix à la consommation (IHPC)	INSD	Les indices harmonisés des prix à la consommation (IHPC) mensuels	26	26	26	0	0
173.	Élaborer les notes trimestrielles de conjoncture des régions	INSD						

N° Ordre	Intitulé de l'activité	Institution	Produit attendu	Coûts global	Total acquis	État	PTF	À recher- cher
				<i>(en millions de FCFA)</i>				
174.	Élaborer les notes trimestrielles de conjoncture des régions	INSD	Les notes trimestrielles de conjoncture des régions	20	20	20	0	0
175.	Élaborer les notes trimestrielles de conjoncture des régions	INSD	Document trimestriel d'analyse conjoncturelle	3	3	3	0	0
176.	Élaborer les Profils régionaux de pauvreté des régions	INSD	Profils régionaux de pauvreté des régions	5	5	5	0	0
177.	Élaborer les projections régionales, provinciales et communales	INSD	Projections régionales, provinciales et communales					
178.	Élaborer les projections régionales, provinciales et communales	INSD	Les projections régionales, provinciales et communales	100	100	100	0	0
179.	Élaborer les tableaux de bord économiques et sociaux des régions	INSD	Tableaux de bord économiques et sociaux des régions					
180.	Élaborer un rapport sur les statistiques sur les accidents de la circulation	INSD	Rapport sur les statistiques sur les accidents de la circulation	4	4	4	0	0
181.	Mettre en œuvre le système d'enquêtes pour le suivi des conditions de vie des ménages 2016-2020	INSD	Rapport d'enquête	750	750	0	750	0
182.	Normaliser la production statistique dans tous départements ministériels (concepts, nomenclatures, outils de collecte, cadre matriciel, maquette annuelle, etc...)	INSD						
183.	Poursuivre les travaux du 5ème recensement général de la population et de l'habitation (RGPH)	INSD	Rapports thématiques du RGPH	20 000	20 000	10 000	10 000	0
184.	Produire un rapport d'analyse sur les activités des entreprises (RSE)	INSD	Rapport d'analyse sur le tissu économique	5	5	5	0	0

N° Ordre	Intitulé de l'activité	Institution	Produit attendu	Coûts global	Total acquis	État	PTF	À recher- cher
			de chacune des trois régions (Sahel, Nord et Centre-Nord)					
185.	Produire un rapport d'analyse sur les activités des entreprises (RSE)	INSD	Rapport d'analyse					
186.	Réaliser l'enquête sur l'utilisation des TIC par les entreprises	INSD	Rapport d'enquête	30	30	30	0	0
187.	Réaliser l'enquête trimestrielle de conjoncture (ETC)	INSD	Rapport de l'enquête	17	17	17	0	0
188.	Réaliser les plaquettes « les régions en chiffres » des régions	INSD	Plaquettes « les régions en chiffres » des régions					
189.	Réaliser les plaquettes « les régions en chiffres » des régions	INSD	Une plaquette « régions en chiffres » 2016 est disponible pour les régions du Sahel, du Nord et du Centre-Nord	1,3	1,3	1,3	0	0
190.	Réaliser les plaquettes « les régions en chiffres » des régions	INSD	Régions en chiffres					
191.	Systématiser la démarche qualité au sein du SSN	INSD	Rapport qualité					
192.	Realizer la performance monitoring and accountability	ISSP		65,8	65,8	0	65,8	0
193.	Réaliser une étude sur le global early adolescent study phase 1	ISSP		4,6	4,6	0	4,6	0
194.	Réaliser une étude sur le household out of pocket health expenditures	ISSP		27,9	27,9	0	27,9	0
195.	Contrôler les conséquences de l'eutrophisation des plans d'eau exploités par l'ONEA	ONEA	Rapport de contrôle l'eutrophisation des plans d'eau exploités par l'ONEA est disponible, La diffusion des données et la communication est renforcée	1,5	1,5	1,5	0	0

N° Ordre	Intitulé de l'activité	Institution	Produit attendu	Coûts global	Total acquis	État	PTF	À recher- cher
196.	Élaborer le rapport d'activités de l'ONEA	ONEA	Rapport d'activités					
197.	Élaborer le rapport de gestion clientèle de l'ONEA	ONEA	Rapport de gestion clientèle					
198.	Élaborer le rapport technique d'exploitation de l'ONEA	ONEA	Rapport technique d'exploitation					
199.	Élaborer le rapport volet urbain du Programme National d'Approvisionnement en Eau Potable (PN-AEP) pour les ODD	ONEA	Rapport PN-AEP					
200.	Élaborer le rapport volet urbain du Programme National d'assainissement eau usée et excréta (PN-AEUE) pour les ODD	ONEA	Rapport volet urbain du Programme National d'assainissement eau usée et excréta (PN-AEUE) pour les ODD					
201.	Élaborer le tableau de bord statistique 2016 de l'emploi	ONEF	Tableau de bord 2016	3	3	3	0	0
202.	Élaborer un rapport statistique sur l'emploi	ONEF	rapport statistique sur l'emploi					
203.	Réaliser un annuaire statistique du marché de l'emploi 2016	ONEF	Annuaire statistique 2016	8	8	8	0	0
204.	Produire l'information sur les prix des produits agricoles	SONAGESS	Annuaire statistique des prix des produits agricoles 2016	10,6	10,6	0,6	10	0
205.	Réaliser le suivi et la publication hebdomadaires des prix des produits agricoles	SONAGESS	52 Bulletins hebdomadaires d'information sur les prix des produits agricoles	74,5	74,5	74,5	0	0
206.	Réaliser le suivi et la publication mensuelle des prix des produits agricoles	SONAGESS	12 Bulletins mensuels des prix des produits agricoles					
207.	Réaliser le suivi et la publication trimestrielle des prix des produits agricoles	SONAGESS	4 Bulletins trimestriel des prix des produits agricoles					
208.	Chronométrer des opérations postales et financières	SONAPOST	Rapport de chronométrage des	3,4	3,4	3,4	0	0

N° Ordre	Intitulé de l'activité	Institution	Produit attendu	Coûts global	Total acquis	État	PTF	À recher- cher
			opérations postales et financières					
209.	Élaborer la plaquette statistique postale et financière 2016	SONAPOST	Plaquettes statistique postale et financière 2016					
210.	Actualiser les données du logiciel d'estimation et de projection des indicateurs VIH/Sida (logiciel Spectrum)	SP-CNLS-IST	Base de données actualisées	5	5	0	5	0
211.	Élaborer le bulletin de retro-information sur la surveillance de l'épidémie du VIH/Sida	SP-CNLS-IST	Bulletin (document)	2	2	2	0	0
212.	Élaborer le rapport annuel sur l'état des lieux des progrès accomplis par le Burkina Faso dans la riposte au VIH/Sida	SP-CNLS-IST	Rapport annuel	5	5	0	5	0
213.	Élaborer le Tableau de Bord des Indicateurs Sida	SP-CNLS-IST	Le tableau de bord est disponible	3,5	3,5	3,5	0	0
214.	Produire l'information à partir d'une étude bio comportementale chez les travailleuses de sexe	SP-CNLS-IST	Rapport de l'étude bio comportementale chez les TS	30	30	0	30	0
215.	Produire l'information à partir de la surveillance du VIH par site sentinelle	SP-CNLS-IST	Rapport annuel	70	70	0	70	0
216.	Produire l'information à partir d'une étude bio comportementale chez les détenus	SP-CNLS-IST	Rapport de l'étude bio comportementale chez les détenus	30	30	0	30	0
217.	Produire l'information à partir d'une étude bio comportementale chez les hommes ayant des rapports sexuels avec des hommes	SP-CNLS-IST	Rapport de l'étude bio comportementale chez les HSH	30	30	0	30	0
218.	Réaliser une enquête de surveillance comportementale VIH/sida	SP-CNLS-IST	Rapport d'enquête de surveillance comportementale VIH/Sida	50	50	50	0	0
Axe stratégique 3 : Renforcement de la diffusion statistique et promotion de l'utilisation des données et de la culture				1 207,5	1 207,5	1 170,1	37,4	0,0
Objectif stratégique 3.1 : Améliorer l'accessibilité de l'information statistique à tous les utilisateurs				243,6	243,6	216,0	27,6	0,0
219.	Diffuser l'annuaire statistique budgétaire	DGB-MINEFID	Annuaire statistique budgétaire 2016	2,5	2,5	2,5	0	0

N° Ordre	Intitulé de l'activité	Institution	Produit attendu	Coûts global	Total acquis	État	PTF	À recher- cher
			diffusé					
220.	Diffuser les tableaux de bord budgétaires mensuels	DGB-MINEFID	Tableaux de bord budgétaires mensuels 2017 diffusés					
221.	Actualiser la Plateforme de gestion de l'aide (PGA)	DGCOOP-MINEFID		8	8	0	8	0
222.	Redynamiser la Centrale d'information sur la sécurité alimentaire (CISA)	DGESS-MAAH	Plan d'action de mise en œuvre	120,5	120,5	120,5	0	0
223.	Valider et diffuser les résultats prévisionnels et définitifs de l'EPA (sessions du CPSA)	DGESS-MAAH		50	50	50	0	0
224.	Créer un onglet statistique sur le site web du ministère et mettre en œuvre des procédures de mise à jour	DGESS-MEA	Onglet statistique créé					
225.	Diffuser l'annuaire statistique de l'enseignement supérieur	DGESS-MESRSI	L'annuaire statistique 2016/2017 de l'enseignement supérieur	3	3	3	0	0
226.	Diffuser l'enquête NEPAD sur la Recherche & Développement au Burkina Faso	DGESS-MESRSI	L'annuaire statistique 2016/2017 de l'enseignement supérieur	2	2	2	0	0
227.	Diffuser le tableau de bord de l'enseignement supérieur	DGESS-MESRSI	Le tableau de bord 2016/2017 de l'enseignement supérieur	0	0	0	0	0
228.	Diffuser les productions de la DREP	DREP Sud-Ouest	Productions diffusées					
229.	Actualiser la politique de diffusion de l'INSD et l'étendre à l'ensemble du SSN	INSD						
230.	Arrêter et publier le calendrier de diffusion des produits du SSN tenant compte des délais de disponibilité des versions électronique et papier	INSD		3	3	3	0	0
231.	Assurer l'entretien et la mise à jour des sites web du SSN	INSD	Site Web du SSN à jour	15	15	15	0	0
232.	Assurer la diffusion des publications par mail	INSD						

N° Ordre	Intitulé de l'activité	Institution	Produit attendu	Coûts global	Total acquis	État	PTF	À recher- cher
	dès la validation							
233.	Assurer le bon fonctionnement, en toute indépendance, des comités scientifiques de validation des publications ainsi que le respect du calendrier et des modalités de diffusion	INSD						
234.	Centraliser et coordonner l'assistance aux utilisateurs, en collaboration avec les services techniques	INSD						
235.	Mettre en application et respecter les protocoles d'accords de partage d'information entre services statistiques, administrations et organismes.	INSD	Convention de protocoles d'accords de partage d'information					
236.	Mettre en places un comité scientifique de validation des publications au niveau de l'INSD et de chaque structure sectorielle	INSD						
237.	Mettre le SSN en phase avec les standards internationaux de diffusion notamment la norme SDMX (Échanges de données statistiques et de métadonnées),	INSD						
238.	Valider et diffuser les publications relatives aux recensements et enquêtes d'envergure nationale	INSD						
Objectif stratégique 3.2 : Améliorer les communications interne et externe				19,8	19,8	10	9,8	0
239.	Organiser un atelier de dissémination des productions statistiques auprès des acteurs publics et privés à tous les niveaux	DGESS-MS	Partage de productions aux organes de presse, PTF et autres utilisateurs de données sanitaire, Traitement de l'information par les médias	9,8	9,8	0	9,8	0
240.	Associer l'image du SSN aux manifestations d'intérêt national (FESPACO, SIAO, SNC,	INSD	Rapport	10	10	10	0	0

N° Ordre	Intitulé de l'activité	Institution	Produit attendu	Coûts global	Total acquis	État	PTF	À recher- cher
	etc.) avec pour objectif de s'ouvrir au grand public							
241.	Mettre en place un réseau de journalistes partenaires du SSN aux fins de l'utilisation efficiente des données statistiques dans les productions de presse.	INSD						
Objectif stratégique 3.3 : Promouvoir l'utilisation des données et la culture statistique				944,1	944,1	944,1	0	0
242.	Actualiser la monographie provinciale de la Kossi	DREP Boucle du Mouhoun	Monographie de la Kossi	2,8	2,8	2,8	0	0
243.	Réaliser le suivi-évaluation du PNDES à l'échelle régionale	DREP Boucle du Mouhoun	Rapport de performance régionale ; Rapport bilan de mise œuvre du PNDES à l'échelle régionale	0	0	0	0	0
244.	Élaborer la monographie régionale	DREP Centre Est	Monographie régionale					
245.	Réaliser le suivi-évaluation du PNDES à l'échelle régionale	DREP Centre Nord	Rapport du suivi évaluation du PNDES	25	25	25	0	0
246.	Actualiser la monographie régionale	DREP Centre Sud	Monographie régionale					
247.	Réaliser le suivi-évaluation du PNDES à l'échelle régionale	DREP Centre Sud	Rapports et les bilans de mise en œuvre ; Les indicateurs du PNDES et des ODD renseignés					
248.	Réaliser le suivi-évaluation du PNDES à l'échelle régionale	DREP Hauts Bassins						
249.	Élaborer la monographie régionale	DREP Nord	Monographie de la région					
250.	Réaliser le suivi-évaluation du PNDES à l'échelle régionale	DREP Nord	Rapport du suivi évaluation du PNDES					
251.	Réaliser une étude sur les systèmes de finances décentralisées (SFD)	DREP Nord	Rapport d'étude sur les systèmes de finances décentralisées (SFD)					

N° Ordre	Intitulé de l'activité	Institution	Produit attendu	Coûts global	Total acquis	État	PTF	À recher- cher
252.	Élaborer la monographie provinciale du Kourwéogo	DREP Plateau Central	Rapport de la monographie	3	3	3	0	0
253.	Élaborer la monographie régionale 2017	DREP Sud-Ouest	monographie régionale 2017					
254.	Organiser des formations à l'endroit des utilisateurs des données (acteurs du système non statisticiens, élèves et étudiants)	INSD	100 utilisateurs formés	50	50	50	0	0
255.	Organiser les journées africaines de la statistique (JAS)	INSD	Rapport	15	15	15	0	0
256.	Produire des rapports régionaux sur l'emploi et le secteur informel	INSD	Rapports régionaux sur l'emploi et le secteur informel					
257.	Produire les rapports régionaux sur l'emploi et le secteur informel	INSD	Document d'analyse sur l'emploi et le secteur informel	5	5	5	0	0
258.	Réaliser le suivi-évaluation du PNDES	INSD		500	500	500	0	0
259.	Réaliser le suivi-évaluation du PNDES à l'échelle régionale	INSD		325	325	325	0	0
260.	Réaliser une analyse des données d'éducation dans l'observatoire de NOUNA	ISSP		18,3	18,3	18,3	0	0
261.	Élaborer les rapports de Suivi-Évaluation environnemental des projets de l'ONEA	ONEA	Rapport environnemental des projets de l'ONEA					
Axe stratégique 4 : Renforcement des capacités humaines, matérielles et financières de production et de management du SSN				645,0	617,1	617,1	0,0	27,9
Objectif stratégique 4.2 : Renforcer les capacités humaines du SSN				490,0	462,1	462,1	0,0	27,9
262.	Former 30 agents chargés de statistique à l'utilisation des logiciel Access et STATA	DGESS-MCRP	Trente (30) agents formés sur les logiciels de traitement de données Access et Stata	4	4	4	0	0
263.	Former les agents de la direction des statistiques sectorielles	DGESS-MFSNF	Rapport de formation	6,4	0	0	0	6,4
264.	Former les acteurs des statistiques au niveau déconcentré	DGESS-MFSNF	Rapport de formation	21,5	0	0	0	21,5

N° Ordre	Intitulé de l'activité	Institution	Produit attendu	Coûts global	Total acquis	État	PTF	À recher- cher
265.	Renforcer la capacité des agents de la DREP en CSPRO	DREP Boucle du Mouhoun	Agents de la DREP formés sur le logiciel CSPRO	1,8	1,8	1,8	0	0
266.	Former les cadres de la DREP/Centre en planification et développement local	DREP Centre	Cadres de la DREP/Centre formés en planification et développement local	0,3	0,3	0,3	0	0
267.	Développer des modules de formation dans les différents domaines identifiés par le plan de formation	INSD	Rapport	30	30	30	0	0
268.	Doter l'INSD des autorisations nécessaires et d'une subvention suffisante lui permettant de recruter, gérer et mettre à la disposition du SSN les compétences nécessaires.	INSD	Rapport	24	24	24	0	0
269.	Former les cadres moyens à l'ENAREF	INSD	Rapport	250	250	250	0	0
270.	Organiser des séries de sessions de formation continue au niveau national avec des modules répétitifs et former les agents du SSN	INSD	Rapport des sessions de formation	100	100	100	0	0
271.	Organiser des sessions de formation à l'intention des candidats aux concours d'entrée dans les écoles internationales	INSD						
272.	Plaidoyer pour l'intégration systématiquement, en tant que stagiaires fonctionnaires, des admis aux concours d'entrée dans les écoles africaines de statistiques et démographie, à l'instar des écoles de formation professionnelle de l'État	INSD						
273.	Planifier le recrutement, par l'INSD et la fonction publique, de 74 ISE, 14 Démographes et 65 ITS sur 5 ans (soit 15 ISE, 3 démographes, 13 ITS par an)	INSD						
274.	Planifier l'intégration dans la fonction publique de 130 AD et 125 AT formés à l'ENAREF, sur 5 ans (soit 26 AD et 25 AT par an)	INSD						

N° Ordre	Intitulé de l'activité	Institution	Produit attendu	Coûts global	Total acquis	État	PTF	À recher- cher
275.	Recrutement par voie de concours professionnel et formation à l'ISSP des AD	INSD		20	20	20	0	0
276.	Recruter des cadres non statisticiens d'autres spécialités (informaticiens, économistes, communicateurs, archivistes, etc.)	INSD		12	12	12	0	0
277.	Soutenir le projet de développement d'un master en statistique et économie et d'un master en démographie à l'Université de Ouagadougou	INSD		10	10	10	0	0
278.	Soutenir le projet de développement d'une filière de formation en licence de statistique à partir du niveau baccalauréat à l'ISSP	INSD		10	10	10	0	0
Objectif stratégique 4.3 : Renforcer les capacités financières et assurer un financement pérenne des activités du SSN				5	5	5	0	0
279.	Plaidoyer de haut niveau pour la mobilisation des ressources financières du Fonds	INSD		5	5	5	0	0
Objectif stratégique 4.4 : Renforcer les capacités matérielles				150	150	150	0	0
280.	Doter chaque nouvelle DSS/DGESS d'un kit minimum de production, archivage et diffusion des données : 4 ordinateurs, un serveur de stockage, 2 imprimantes-scanners- photocopieuses, 1 vidéo projecteur, 1 véhicule de collecte	DGESS-MATDSI	Amélioration des conditions de collecte et de traitement des données statistiques					
281.	Doter chaque nouvelle DSS/DGESS d'un kit minimum de production, archivage et diffusion des données : 4 ordinateurs, un serveur de stockage, 2 imprimantes-scanners- photocopieuses, 1 vidéo projecteur, 1 véhicule de collecte	DGESS-MFSNF	Les conditions de travail sont améliorées, La disponibilité des données à temps					
282.	Doter chaque nouvelle DSS/DGESS d'un kit minimum de production, archivage et diffusion des données : 4 ordinateurs, un serveur de stockage, 2 imprimantes-scanners- photocopieuses, 1 vidéo projecteur, 1 véhicule de collecte	DGESS-MTMUSR	La DSS est doté d'un kit minimum de production, archivage et diffusion des données					

N° Ordre	Intitulé de l'activité	Institution	Produit attendu	Coûts global	Total acquis	État	PTF	À recher- cher
283.	Construire ou réhabiliter les bâtiments des DR-INSD et ceux des services statistiques sectoriels	INSD		150	150	150	0	0
Axe stratégique 5 : Renforcement de la place de l'information statistique dans le PNDES				25	25	25	0	0
Objectif stratégique 5.1 : Renforcer des liens entre le SDS et le PNDES				25	25	25	0	0
284.	Mettre en œuvre le programme statistique minimum pour le suivi statistique du PNDES, des stratégies sectorielles, de l'agenda ODD et des programmes régionaux de développement (cf. axe 2)	INSD						
285.	Mettre en place une base de données sur les indicateurs des politiques publiques de développement (PNDES, ODD, sectorielles, régionales).	INSD						
286.	Animer le dialogue entre le SP- PNDES, l'INSD et le Secrétariat du CNS	INSD-PNDES						
287.	Animer le suivi statistique participatif du PNDES, de l'agenda des ODD, des stratégies sectorielles et des programmes régionaux de développement.	INSD-PNDES		25	25	25	0	0
288.	Effectuer un plaidoyer auprès des autorités du MINEFID, dans le cadre de la POSEF, autour du programme statistique minimum ainsi que de l'agenda de production et de diffusion des principales statistiques relatives aux indicateurs de suivi du PNDES.	INSD-PNDES						
289.	Évaluer la pertinence et les capacités du SSN à renseigner dans les délais tous les indicateurs de suivi statistique du PNDES des stratégies sectorielles, des ODD et des programmes régionaux de développement	INSD-PNDES						
290.	Harmoniser les agendas de production et demande de statistique pour les besoins du PNDES	INSD-PNDES						
291.	Intégrer structures et organes du CNS (INSD,	INSD-PNDES						

N° Ordre	Intitulé de l'activité	Institution	Produit attendu	Coûts global	Total acquis	État	PTF	À recher- cher
	DGESS, DREP, commissions spécialisées) dans les instances de suivi du PNDES (CSD, CRD) et clarifier leur responsabilité.							
292.	Inventorier les indicateurs de suivi statistique du PNDES, des stratégies sectorielles, des ODD et des programmes régionaux de développement.	INSD-PNDES						
Objectif stratégique 5.2 : Assurer la disponibilité des ressources financières nécessaires aux activités statistiques de suivi				0	0	0	0	0
293.	Inscrire le budget de production des DSS dans les CDMT sectoriels	INSD						
294.	Effectuer un plaidoyer au sein dans le cadre de la POSEF afin d'inscrire le financement des activités statistiques dans les CDMT sectoriels	INSD-PNDES						
295.	Mettre à la disposition de chaque DSS les dotations budgétaires prévues pour la production des statistiques pour le suivi-du PNDES et des budgets-programmes	INSD-PNDES						
296.	Plaidoyer auprès de la primature pour prendre en compte les besoins de financement des DSS dans le cadre de la collecte des données spécifiques au suivi du PNDES.	INSD-PNDES						
297.	Sensibiliser les acteurs de départements ministériels sur l'importance de la prise en compte du financement des activités statistiques dans les CDMT sectoriels et les budgets-programmes	INSD-PNDES						

V.3. Annexe 3 : Programme détaillé et financement des activités 2015(financement non acquis)

N° Ordre	Intitulé de l'activité	Institution	Produit attendu	Coûts global	A
				<i>(en millions de FCFA)</i>	
Axe stratégique 1 : Rénovation et consolidation du cadre législatif, institutionnel et organisationnel				67,5	67,5
Objectif stratégique 1.1 : Renforcer le dispositif législatif, institutionnel et organisationnel				20	20
1.	Disséminer les textes portant organisation des systèmes d'informations statistiques au sein des départements ministériels	INSD		20	20
Objectif stratégique 1.2 : Renforcer la coordination, la coopération et le partenariat				47,5	47,5
2.	Coordonner et appuyer le développement des statistiques au niveau des autres structures du MINEFID	DGESS-MINEFID	Rapport de coordination et d'appui au niveau du MINEFID	7,5	7,5
3.	Appuyer la mise en place ou l'actualisation des systèmes d'information statistique dans les DGESS	INSD		20	20
4.	Soutenir les relations de partenariats avec les INS, les institutions internationales, les centres de recherche et le secteur privé, et assurer la représentation de SSN aux différents forums et rencontres aux niveaux sous régional, régional et Internat	INSD		20	20
Axe stratégique 2 : Amélioration de la production et de la qualité des données				3 382,5	3 382,5
Objectif stratégique 2.1 : Moderniser la chaîne de la production à la diffusion des données				125	125
5.	Assurer une assistance technique de court terme à l'INSD et aux structures sectorielles pour la conception des applications informatiques et mobiles, et la formation des agents du SSN à la technologie de collecte mobile	INSD		100	100
6.	Mettre en œuvre le plan de modernisation de la chaîne de la collecte à la diffusion des données du SSN	INSD		25	25
Objectif stratégique 2.2 : Renforcer la production statistique en quantité et qualité				3 257,5	3 257,5
7.	Élaborer le bulletin statistique des transports internationaux de marchandises	CBC	Bulletin statistique des transports internationaux de marchandises	3	3

N° Ordre	Intitulé de l'activité	Institution	Produit attendu	Coûts global	A
				rechercher	
				<i>(en millions de FCFA)</i>	
8.	Élaborer le tableau de bord du transport international des marchandises	CBC	Tableau de bord du transport international des marchandises	8	8
9.	Produire les notes de conjonctures sur les transports internationaux	CBC	Notes de conjonctures trimestrielles sur les transports internationaux.	2	2
10.	Élaborer un tableau de bord des statistiques d'état civil	DGMEC-MATDS	Tableau de bord des statistiques d'état civil	5	5
11.	Produire l'annuaire statistique de l'état civil	DGMEC-MATDSI	Annuaire statistique de l'état civil	5	5
12.	Produire l'annuaire statistique des finances locales	DGCT-MATDSI	Annuaire statistique des finances locales	9	9
13.	Produire le guide des ratios financiers des collectivités territoriales	DGCT-MATDSI	Guide des ratios financier	11	11
14.	Produire le rapport général des prévisions budgétaires des collectivités territoriales	DGCT-MATDSI	Rapport général des prévisions budgétaires des collectivités territoriales	4	4
15.	Élaborer le tableau de bord des indicateurs du MAAH	DGESS-MAAH	Tableau de bord des indicateurs du MAAH	18	18
16.	Élaborer les Bulletins volatilité et prévision des prix, bulletins cours mondiaux et bulletins prospectives agricoles	DGESS-MAAH	Les bulletins sur la volatilité et la prévision des prix sont élaborés, Les bulletins sur les cours mondiaux et prospectives agricoles sont élaborés	10	10
17.	Mener des analyses de politiques agricoles et alimentaires	DGESS-MAAH	la mise à jour des indicateurs du programme de suivi et d'analyse des politiques agricoles et alimentaire (SAPAA).	11	11
18.	Réviser les outils de planification (Fiche de collecte, nomenclature budgétaire)	DGESS-MAAH	Outils de planification	5	5
19.	Élaborer l'annuaire statistique de la décentralisation	DGESS-MATDSI	Disponibilité de l'annuaire statistique de la Décentralisation	35	35
20.	Élaborer l'annuaire statistique de la Sécurité	DGESS-MATDSI	Disponibilité de l'annuaire statistique de la Sécurité	35	35
21.	Élaborer l'annuaire statistique de l'administration du territoire	DGESS-MATDSI	Disponibilité de l'annuaire statistique sur l'Administration	35	35
22.	Élaborer l'annuaire statistique des élus locaux	DGESS-MATDSI	Disponibilité de l'annuaire statistique des élus locaux	35	35
23.	Élaborer l'Annuaire statistique 2016 du commerce, de l'industrie et de l'artisanat	DGESS-MCIA	Annuaire statistique du commerce, de l'industrie et de l'artisanat 2016	8	8
24.	Élaborer la balance commerciale 2016 du	DGESS-MCIA	Rapport sur la balance commerciale	20	20

N° Ordre	Intitulé de l'activité	Institution	Produit attendu	Coûts global	A
				rechercher	
	Burkina Faso			<i>(en millions de FCFA)</i>	
25.	Élaborer le tableau de bord 2015 statistique du commerce, de l'industrie et de l'artisanat	DGESS-MCIA	Tableau de bord statistique 2015 du commerce, de l'industrie et de l'artisanat	8	8
26.	Élaborer l'annuaire statistique du MCRP	DGESS-MCRP	l'annuaire statistique 2016 validé du ministère	10	10
27.	Élaborer l'annuaire statistique 2016 du ministère l'eau et l'Assainissement	DGESS-MEA	Rapport de l'atelier d'élaboration de l'annuaire statistique, Document de l'annuaire statistique	10	10
28.	Élaborer le tableau de bord statistique 2016 de l'eau et l'Assainissement	DGESS-MEA	Rapport de l'atelier d'élaboration du tableau de bord statistique, Document du tableau de bord statistique	10	10
29.	Élaborer les comptes nationaux 2016 de l'eau et l'Assainissement	DGESS-MEA	Rapport de l'atelier d'élaboration des comptes de l'eau, Document de comptes de l'eau	10	10
30.	Réaliser l'étude sur l'état des lieux de la ressource en eau au Burkina Faso	DGESS-MEA	le rapport de l'étude	1 000,0	1 000,0
31.	Réaliser une enquête nationale sur l'accès à l'eau potable et à l'assainissement	DGA-MEA	le rapport de l'enquête, les indicateurs d'accès à l'eau potable et à l'assainissement mis à jour	400	400
32.	Réaliser une enquête sur les produits forestiers non ligneux	DGESS-MEEVCC	quantité de PFNL produite par région et par province, quantité de PFNL commercialisé par région et par province	20	20
33.	Élaborer le tableau de bord du ministère de l'énergie, des mines et des carrières(MEMC)	DGESS-MEMC	Tableau de bord	10	10
34.	Produire l'annuaire statistique du ministère de l'énergie, des mines et des carrières (MEMC)	DGESS-MEMC	Annuaire statistique	25	25
35.	Élaborer l'annuaire des statistiques de l'enseignement non formel	DGESS-MENA	Annuaire du non formel, synthèse des annuaires, dépliant statistique du non formel	45	45
36.	Élaborer l'annuaire du préscolaire et ses sous-produits (dépliants, synthèse, répertoire CEEP....)	DGESS-MENA	Annuaire du préscolaire, dépliant statistique, répertoire CEEP	15	15
37.	Élaborer l'annuaire statistique du primaire	DGESS-MENA	Annuaire statistique du primaire, synthèse des annuaires, dépliant statistique	70	70

N° Ordre	Intitulé de l'activité	Institution	Produit attendu	Coûts global	A
				rechercher	
				<i>(en millions de FCFA)</i>	
38.	Élaborer le répertoire des ENEP/EPFEP	DGESS-MENA	Répertoire des ENEP/EPFEP	2	2
39.	Élaborer le tableau de bord de l'enseignement du primaire	DGESS-MENA	Tableau de bord de l'enseignement du primaire	5	5
40.	Élaborer le tableau de bord du préscolaire	DGESS-MENA	Tableau de bord du préscolaire	10	10
41.	Élaborer le tableau de l'enseignement non formel	DGESS-MENA		5	5
42.	Réaliser le recensement administratif du personnel administratif (RPA) du MENA	DGESS-MENA	Rapport du recensement du personnel administratif	5	5
43.	Réaliser le recensement des cours du soir	DGESS-MENA	Rapport du recensement	10	10
44.	Réaliser l'enquête rapide primaire	DGESS-MENA	Rapport de l'enquête rapide de rentrée	8	8
45.	Élaborer l'annuaire statistique de la fonction publique, du travail et de la sécurité sociale	DGESS-MFPTPS	Annuaire statistiques 2016	2	2
46.	Élaborer le tableau de bord de la fonction publique, du travail et de la sécurité sociale	DGESS-MFPTPS	Tableau statistiques	10	10
47.	Élaborer l'annuaire statistique du secteur des infrastructures	DGESS-MI	Annuaire statistique 2017 du secteur des infrastructures	10	10
48.	Élaborer le tableau de bord du secteur des infrastructures	DGESS-MI	Tableau de bord 2017 du secteur des infrastructures	5	5
49.	Élaborer et mettre en œuvre un schéma directeur statistique du MINEFID	DGESS-MINEFID	Le SDS du MINEFID est disponible ; les rapports annuels de mise en œuvre du SDS sont disponibles	6	6
50.	Élaborer les métadonnées des indicateurs de l'économie et des finances	DGESS-MINEFID	Recueil des métadonnées	6	6
51.	Réaliser un recensement général du personnel du ministère de l'économie, des finances et du développement	DGESS-MINEFID	Le rapport de l'opération de recensement est produit ; les informations relatives à chaque agent du ministère sont actualisées	100	100
52.	Réaliser une étude qualité sur le système statistique du ministère de l'économie et des finances	DGESS-MINEFID	Rapport qualité	8,5	8,5
53.	Élaborer l'annuaire statistique des droits humains	DGESS-MJDHPC	Annuaire statistique des Droits humains	25	25
54.	Élaborer le tableau de bord des droits humains	DGESS-MJDHPC	tableau de bord des droits humains		

N° Ordre	Intitulé de l'activité	Institution	Produit attendu	Coûts global	A
				rechercher	
				<i>(en millions de FCFA)</i>	
55.	Élaborer l'annuaire statistique sur la jeunesse, la formation professionnelle et l'emploi	DGESS-MJFIP	Annuaire statistique sur la jeunesse, la formation professionnelle et l'emploi	20	20
56.	Élaborer un tableau de bord sur la jeunesse, la formation professionnelle et l'emploi	DGESS-MJFIP	Tableau de bord sur la jeunesse, la formation et l'insertion professionnelle	20	20
57.	Réaliser une enquête sur les paramètres de production et zootechniques	DGESS-MRAH	Enquête terrain (Collecte de données)	75	75
58.	Réaliser l'enquête nationale sur la production de lait	DGESS-MRAH	Rapport d'enquête	300	300
59.	Élaborer l'annuaire statistique du MTMUSR	DGESS-MTMUSR	Annuaire statistique 2017 des transports	10	10
60.	Élaborer le tableau de bord du MTMUSR	DGESS-MTMUSR	Tableau de bord 2017 des transports	5	5
61.	Opérationnaliser le système d'information (SI) statistique du MUH	DGESS-MUH	Documents sur les outils de collecte harmonisés, Application informatique de gestion du SI du MUH	300	300
62.	Produire l'annuaire statistique 2015 du MUH	DGESS-MUH	Annuaire statistique version électronique, Annuaire statistique version papier	10	10
63.	Produire un rapport d'analyse sur l'accès au logement	DGESS-MUH	Rapport d'analyse sur l'accès au logement	15	15
64.	Mettre en place du compte satellite du tourisme	OBSTOUR-MCAT	L'installation des Comités de pilotage et technique	7,5	7,5
65.	Produire quatre baromètres trimestriels du tourisme au Burkina	OBSTOUR-MCAT	Baromètre trimestriel du tourisme : Il permet de dégager les tendances du trimestre n et de faire des projections pour le trimestre n+1. Il diffuse les données sur la fréquentation des sites touristiques et des autres données du tourisme.	20	20
66.	Réaliser un recensement de l'offre touristique	OBSTOUR-MCAT	Annuaire statistique des entreprises touristiques : cet annuaire permettra de mettre à la disposition des acteurs des données sur les caractéristiques des entreprises touristiques par région et par zone touristique.	12	12
67.	Élaborer le répertoire des ONG et Associations intervenant dans la région	DREP Cascades	Répertoire des ONG et AD	2	2

N° Ordre	Intitulé de l'activité	Institution	Produit attendu	Coûts global	A
				rechercher	
				<i>(en millions de FCFA)</i>	
68.	Actualiser les documents de profils des régions	DREP Centre Nord	Profil régional du Centre-Nord	1,5	1,5
69.	Actualiser les tableaux de bord socio-économiques (TBES) régionaux	DREP Centre Nord	Tableaux de bord socio-économiques (TBES) régionaux	1,5	1,5
70.	Élaborer le répertoire des ONG et associations intervenant dans la région	DREP Centre Nord	Répertoire des ONG et Associations	0,5	0,5
71.	Actualiser les documents de profils des régions	DREP Centre Ouest	Profil régional du Centre Ouest	2,5	2,5
72.	Actualiser les tableaux de bord socioéconomiques (TBSE) régionaux	DREP Centre Ouest	Tableaux de bord	2,5	2,5
73.	Appuyer l'organisation de la collecte et traitement des données sur les activités des régions et communes	DREP Centre Ouest	Monographies communales	1,2	1,2
74.	Appuyer la production de données désagrégées	DREP Centre Ouest	Notes de conjoncture de la région	3	3
75.	Élaborer le répertoire des ONG et Associations intervenant dans la région	DREP Centre Ouest	Répertoire des ONG/AD	1,2	1,2
76.	Actualiser les documents de profils des régions	DREP Est	Profil régional de l'Est	2	2
77.	Actualiser les tableaux de bord économiques et sociaux (TBES) régionaux	DREP Est	Tableau de bord socio-économique	5	5
78.	Élaborer le répertoire des ONG et Associations intervenant dans la région	DREP Est	Répertoire des ONG et AD	8,5	8,5
79.	Actualiser le Profil et le TBSE de la région	DREP Plateau Central	Profil actualisé ; TBSE actualisé	5	5
80.	Élaborer le répertoire des ONG/AD	DREP Plateau Central	Répertoire des ONG-AD	5	5
81.	Suivre la mise en œuvre des projets et programmes de la région	DREP Plateau Central	rapport introductif de l'Assemblée régionale des projets ; Rapport général de l'Assemblée régionale des projets	7	7
82.	Suivre la mise en œuvre du PNDES à l'échelle régionale	DREP Plateau Central	Programme d'activités consolidé des collectivités territoriales de la région ; Programme d'activités consolidé des collectivités territoriales de la région	50	50
83.	Actualiser le répertoire des ONG et Associations intervenant dans la région	DREP Sahel	Répertoire des ONG/AD	4	4
84.	Actualiser les documents de profils des régions	DREP Sahel	Profil de la région est élaboré	4	4

N° Ordre	Intitulé de l'activité	Institution	Produit attendu	Coûts global	A
				rechercher	
				<i>(en millions de FCFA)</i>	
85.	Actualiser les tableaux de bord socioéconomiques 2016 des 4 provinces de la région du sahel	DREP Sahel	Tableaux de bord socioéconomiques	4	4
86.	Appuyer la production de données désagrégées	DREP Sahel	Données de l'état civil	5	5
87.	Actualiser le tableau de bord socio-économique (TBSE) 2017 de la région	DREP Sud-Ouest	Tableau de bord socio-économique de la région	1,1	1,1
88.	Élaborer et publier un rapport sur la qualité des données relatives à chaque opération de recensement et d'enquête d'envergure nationale	INSD		15	15
89.	Élaborer et publier un rapport annuel sur la qualité des statistiques courantes dans chaque secteur	INSD		25	25
90.	Élaborer la matrice de comptabilité sociale (MCS)	INSD	La matrice de comptabilité sociale	10	10
91.	Élaborer le rapport périodique sur les investissements	INSD	rapport périodique sur les investissements	40	40
92.	Élaborer les comptes nationaux trimestriels	INSD		40	40
93.	Former les agents du SSN à la démarche qualité	INSD		4	4
94.	Réaliser l'enquête sur les filles mères célibataires à bobo	INSD	Rapport d'enquête	15	15
95.	Réaliser le recensement des points d'activités de la région des Hauts-Bassins	INSD	Rapport d'enquête	40	40
96.	Produire l'information sur la satisfaction de la clientèle de la SONABEL	SONABEL	rapport	15	15
97.	Produire des informations à partir de la surveillance des IST	SP-CNLS-IST	Rapport	13	13
98.	Réaliser les comptes nationaux du VIH/Sida	SP-CNLS-IST	Rapport REDESS	20	20
Axe stratégique 3 : Renforcement de la diffusion statistique et promotion de l'utilisation des données et de la culture				1 264,9	1 264,9
Objectif stratégique 3.1 : Améliorer l'accessibilité de l'information statistique à tous les utilisateurs				527	527
99.	Archiver et diffuser toutes les données d'enquête sur l'onglet statistique du site Web	DGESS-MEA	Le rapport de l'activité ; la disponibilité des données en ligne	10	10
100.	Diffuser l'annuaire statistique de la	DGESS-MESRSI	L'annuaire statistique 2016/2017 de la	2	2

N° Ordre	Intitulé de l'activité	Institution	Produit attendu	Coûts global	A rechercher
				<i>(en millions de FCFA)</i>	
	recherche scientifique		recherche scientifique		
101.	Apporter les solutions sécuritaires aux réseaux existants au sein du SSN (INSD et structures sectorielles), afin de garantir l'intégrité, la confidentialité et la traçabilité des données	INSD		100	100
102.	Appuyer la création et le développement des modules statistiques des sites web des départements ministériels	INSD		25	25
103.	Appuyer la mise en place de la plate-forme Open Data à l'INSD et dans différents structures clé (MARHASA, DGESS/Santé, DGESS/éducation, etc...) du SSN	INSD		25	25
104.	Assurer l'assistance technique nécessaire pour améliorer les réseaux existants au sein du SSN (INSD et structures sectorielles) et renforcer les capacités dans les TIC	INSD		50	50
105.	Créer ou renforcer les bases de données, métadonnées et micro-données aux niveaux de l'INSD et des structures sectorielles	INSD		30	30
106.	Développer un entrepôt de données statistiques (Guichet unique) du SSN à l'INSD	INSD		150	150
107.	Établir et publier la liste des bases de données, métadonnées et micro données accessibles y compris les conditions d'accès et de cession	INSD		5	5
108.	Évaluer la mise en œuvre de la politique de diffusion	INSD		5	5
109.	Mettre à la disposition des utilisateurs les données, métadonnées et micro-données en respectant les règles d'anonymats et de confidentialité	INSD		5	5

N° Ordre	Intitulé de l'activité	Institution	Produit attendu	Coûts global	A
				rechercher	
				<i>(en millions de FCFA)</i>	
110.	Mettre en place les bases de données et métadonnées diffusables et accessibles sur le site internet de l'INSD	INSD		5	5
111.	Systematiser l'utilisation des systèmes d'archivage et de gestion électronique des données au sein du SSN (TOOLKIT, COUNTRYSTAT, ...)	INSD		15	15
112.	Valider et diffuser des notes et autres publications infra annuelles (IPI, indice du chiffre d'affaires, indices de prix de ventes, indices et statistiques du commerce extérieur, etc.)	INSD		20	20
113.	Valider et diffuser les annuaires statistiques	INSD		30	30
114.	Valider et diffuser les autres publications annuelles et infra annuelles du SSN	INSD	Rapport	10	10
115.	Valider et diffuser les comptes nationaux, les comptes de l'agriculture, de la santé, de l'environnement et la matrice de comptabilité sociales et autres comptes	INSD		10	10
116.	Valider et diffuser les tableaux de bords produits	INSD		30	30
Objectif stratégique 3.2 : Améliorer les communications interne et externe				119	119
117.	Actualiser et publier la liste des publications disponibles selon le format et classifier le public cible en groupe d'utilisateurs	INSD		4	4
118.	Appuyer les structures productrices du SSN à organiser la diffusion via un logiciel de diffusion d'email de masse	INSD		10	10
119.	Associer l'image du SSN aux manifestations d'intérêt national (FESPACO, SIAO, SNC, etc.) avec pour objectif de s'ouvrir au grand public	INSD		10	10
120.	Créer un organe de liaison du SSN (publication des données statistiques, écho sur les activités statistiques)	INSD		10	10

N° Ordre	Intitulé de l'activité	Institution	Produit attendu	Coûts global	A rechercher
				<i>(en millions de FCFA)</i>	
121.	Élaborer et diffuser des communiqués de presses sur les publications statistiques	INSD		5	5
122.	Mettre en place d'autres supports de communication (plaquettes, dépliants, documents)	INSD		5	5
123.	Optimiser l'utilisation des canaux de médiatiques (journaux, presse en ligne, radio, télévisions, etc.) pour diffuser les publications périodiques (journalière, hebdomadaire...)	INSD		10	10
124.	Optimiser la diffusion de l'information statistique via les sites Internet du CNS, de l'INSD et des ministères et structures, et assurer leur rôle de vitrine du SSN	INSD		10	10
125.	Organiser de sessions de sensibilisation et d'information à l'intention de responsables politiques aux niveaux central, régional et communal	INSD		20	20
126.	Organiser des ateliers de formation visant, à terme, à asseoir un rapport de collaboration entre producteurs et journalistes partenaires du SSN	INSD		5	5
127.	Organiser des points de presse sur des produits statistiques	INSD		5	5
128.	Organiser des sessions de sensibilisation et d'information à l'intention des responsables administratifs et privés	INSD		10	10
129.	Organiser des sessions de sensibilisation et de retour de l'information vers les ménages et populations cibles des enquêtes et recensements dans les régions	INSD		15	15
Objectif stratégique 3.3 : Promouvoir l'utilisation des données et la culture statistique				618,9	618,9
130.	Élaborer les bilans du Programmes d'investissements publics (PIP)	DCEI-DGEP-MINEFID	Rapport du bilan du PIP	6	6

N° Ordre	Intitulé de l'activité	Institution	Produit attendu	Coûts global	A
				rechercher	
				<i>(en millions de FCFA)</i>	
131.	Élaborer les bilans trimestriels de mise en œuvre des projets et programmes prioritaires	DCEI-DGEP-MINEFID	Rapports de mise en œuvre des projets et programmes prioritaires	7,9	7,9
132.	Élaborer le rapport sur l'autonomie céréalière des ménages, l'offre et la demande potentielles de céréales	DGESS-MAAH	Disposer des indicateurs sur les ménages autonomes et non autonomes	7	7
133.	Organiser des journées portes ouvertes de la diffusion des statistiques sectorielles	DGESS-MEA	Rapport de l'activité	20	20
134.	Organiser un atelier national d'information des utilisateurs des statistiques de l'eau et de l'assainissement	DGESS-MEA	Rapport de l'atelier	5	5
135.	Organiser une journée des statistiques de l'éducation	DGESS-MENA		10	10
136.	Réaliser le suivi-évaluation du PNDES à l'échelle régionale	DREP Centre	Rapport du suivi évaluation du PNDES dans la région du Centre	25	25
137.	Élaborer la monographie régionale	DREP Centre Nord	Monographie des Régions et Provinces	6	6
138.	Élaborer la monographie régionale et les monographies provinciales	DREP Centre Ouest	Monographie régionale et provinciale	19	19
139.	Élaborer les monographies régionales communales	DREP Centre Ouest	Monographies des communes	45,6	45,6
140.	Réaliser le suivi-évaluation du PNDES à l'échelle régionale	DREP Centre Ouest	Rapport du suivi évaluation du PNDES	50	50
141.	Réaliser une étude sur les systèmes de finances décentralisées (SFD)	DREP Centre Ouest	Rapport d'étude sur les systèmes de finances décentralisées	5	5
142.	Suivre la mise en œuvre des projets et programmes de la région	DREP Centre Ouest	Rapport introductif de l'AR des Projets et Programmes	10	10
143.	Réaliser le suivi-évaluation du PNDES à l'échelle régionale	DREP Est	Rapport du suivi évaluation du PNDES	20	20
144.	Réaliser une étude sur les systèmes de finances décentralisées (SFD)	DREP Est	Rapport d'étude sur les systèmes de finances décentralisées (SFD)	10	10
145.	Élaborer la monographie régionale	DREP Hauts Bassins	Monographie régionale	5	5
146.	Actualiser les 4 monographies provinciales et la monographie régionale	DREP Sahel	Monographie des provinces et de la région	6	6
147.	Réaliser une étude sur les systèmes de finances décentralisées (SFD)	DREP Sahel	Rapport d'étude sur les systèmes de finances décentralisées (SFD)	5	5
148.	Élaborer le profil régional 2017	DREP Sud-Ouest	profil régional 2017	1,4	1,4

N° Ordre	Intitulé de l'activité	Institution	Produit attendu	Coûts global	A
				rechercher	
				<i>(en millions de FCFA)</i>	
149.	Appuyer la mise en place d'indicateurs de suivi statistique de stratégies et programmes de développement	INSD		25	25
150.	Appuyer la mise en place d'indicateurs de suivi statistique des budget-programmes des départements ministériels	INSD		50	50
151.	Appuyer le suivi et l'évaluation des stratégies et programmes de développement aux niveaux national, sectoriel, régional et communal	INSD		100	100
152.	Élaborer des cartes thématiques d'analyse des phénomènes et faits économiques et sociaux (pauvreté, infrastructures, hydraulique, aménagement du territoire, santé, éducation, etc.)	INSD		15	15
153.	Élaborer les Profils régionaux de pauvreté des régions	INSD	Profils régionaux de pauvreté	60	60
154.	Élaborer les Profils régionaux de pauvreté des régions	INSD	Profils régionaux de pauvreté des régions	60	60
155.	Former les cadres chargés de promouvoir les activités de recherche et ceux désirant conduire des activités de recherche	INSD		1	1
156.	Mettre en place une base documentaire sur les politiques stratégies et programme existants aux niveaux national, sectoriel, régionale et communale	INSD		10	10
157.	Produire les Rapports régionaux sur l'emploi et le secteur informel	INSD	Rapports régionaux	6	6
158.	Produire un rapport d'analyse thématique sur la Santé maternelle et infantile de la région des Hauts-Bassins	INSD	Rapport d'analyse	18	18
159.	Réaliser une étude d'inventaire des politiques, stratégies et programmes de développement aux niveaux national, sectoriel, régional et communale	INSD		10	10
Axe stratégique 4 : Renforcement des capacités humaines, matérielles et financières de production et de management				1 405,8	1 405,8

N° Ordre	Intitulé de l'activité	Institution	Produit attendu	Coûts global	A
				rechercher	
				<i>(en millions de FCFA)</i>	
du SSN					
Objectif stratégique 4.2 : Renforcer les capacités humaines du SSN				421	421
160.	Former le personnel sur la théorie des ensembles flou	DGESS-MAAH	Personnel formé sur la théorie des ensembles flous	7	7
161.	Former le personnel sur les modèles de prévision de prix	DGESS-MAAH	Personnel formé sur les modèles de prévisions de prix	7	7
162.	Former les cadres des structures centrales et déconcentrées du MAAH en suivi évaluation	DGESS-MAAH	Cadres des structures centrales et déconcentrées du MAAH formés en suivi évaluation	10	10
163.	Former les cadres sur la méthodologie d'évaluation impact, et outils de simulation (TRE, MCS, MEGC)	DGESS-MAAH	Cadres formés sur les outils de simulation (TRE, MCS, MEGC)	21	21
164.	Renforcer les capacités des directions centrales et régionale en prospectives agricoles et alimentaires	DGESS-MAAH	Cadres des directions centrales et régionales formés en prospectives agricoles et alimentaires	20	20
165.	Former des cadres de la DGESS à l'utilisation des SIG	DGESS-MEA	Rapport de la formation	25	25
166.	Former les agents de la direction en logiciels statistique pour la collecte et de traitement de données statistiques	DGESS-MEA	Rapport de la formation	20	20
167.	Former les cadres statisticiens de la DGESS en technique de traitement et d'analyse des données	DGESS-MEA	Rapport de la formation	15	15
168.	Former les statisticiens de la DGESS en méthodes statistiques (sondage, échantillonnage, collecte et traitement de données)	DGESS-MEA	Rapport de la formation	15	15
169.	Renforcer les compétences du personnel statisticien en informatique (TIC) : messagerie (Outlook, intranet)	DGESS-MEA	Rapport de la formation	15	15
170.	Actualiser les curricula pour la formation des cadres moyens à l'ENAREF et renforcer les capacités management de la filière.	INSD		15	15
171.	Assurer une assistance technique aux structures statistiques sectorielles	INSD		5	5

N° Ordre	Intitulé de l'activité	Institution	Produit attendu	Coûts global	A
				rechercher	
				(en millions de FCFA)	
172.	Former les ISE, les démographes et les ITS dans les écoles africaines de statistiques et de démographie	INSD		246	246
Objectif stratégique 4.3 : Renforcer les capacités financières et assurer un financement pérenne des activités du SSN				10	10
173.	Réaliser une campagne de sensibilisation des autorités à assurer un financement suffisant des activités statistiques sectorielles	INSD		10	10
Objectif stratégique 4.4 : Renforcer les capacités matérielles				974,8	974,8
174.	Mettre à jour les outils de simulation (MCS, TRE et Prix agricoles, etc.)	DGESS-MAAH	La Matrice de Comptabilité Sociale est mise à jour ; Le Tableau Ressources Emplois est actualisé	80	80
175.	Doter chaque nouvelle DSS/DGESS d'un kit minimum de production, archivage et diffusion des données : 4 ordinateurs, un serveur de stockage, 2 imprimantes-scanners-photocopieuses, 1 vidéo projecteur, 1 véhicule de collecte	DGESS-MJFIP	kit minimum de production	29,8	29,8
176.	Créer, équiper et moderniser les centres de documentation statistiques à l'INSD aux niveaux central et régional	INSD		10	10
177.	Doter l'INSD et les structures sectorielles de logiciels de traitement statistique, logiciels d'archivage, logiciels de cartographie	INSD		50	50
178.	Doter l'INSD et les autres structures sectorielles de matériel informatique et d'archivage numérique moderne	INSD		100	100
179.	Équiper et accroître les capacités de la reprographie des structures sectorielles (dupli copieurs, photocopieuses, etc.)	INSD		50	50
180.	Équiper les autres structures sectorielles en matériel roulant	INSD		100	100
181.	Équiper les structures du SSN en mobilier de bureau (INSD, Structures sectorielles et régionales)	INSD		30	30

N° Ordre	Intitulé de l'activité	Institution	Produit attendu	Coûts global	A
				rechercher	
				<i>(en millions de FCFA)</i>	
182.	Équiper l'imprimerie de l'INSD pour la reproduction des publications du SSN	INSD		25	25
183.	Entamer la construction de la 2 ^{ème} aile du bâtiment de l'INSD à Ouaga 2000	INSD	Construction la 2 ^{ème} aile du bâtiment de l'INSD à Ouaga 2000 est entamée	500	500
Axe stratégique 5 : Renforcement de la place de l'information statistique dans le PNDES				15	15
Objectif stratégique 5.1 : Renforcer des liens entre le SDS et le PNDES				15	15
184.	Actualiser et répertorier les métadonnées de tous les indicateurs des politiques publiques (PNDES, ODD, sectorielles, régionales) et harmoniser les modes de calcul.	INSD		10	10
185.	Produire et publier un annuaire statistique en rapport avec les secteurs de développement et/ou les domaines prioritaires du PNDES	INSD-SP-PNDES		5	5