


Burkina Faso

Conseil national de la statistique

**Programme
statistique
national
2019**



Juin 2018

**MINISTÈRE DE L'ÉCONOMIE,
DES FINANCES ET DU
DÉVELOPPEMENT**

**BURKINA FASO
Unité - Progrès - Justice**

Conseil national de la statistique

PROGRAMME STATISTIQUE NATIONAL 2019

Version finale

Juin 2018

SOMMAIRE

AVANT-PROPOS	9
INTRODUCTION.....	15
I. DESCRIPTION DES ACTIVITÉS DU PROGRAMME STATISTIQUE NATIONAL 2019	17
I.1. Axe1 : Rénovation et consolidation du cadre législatif, institutionnel et organisationnel	17
I.1.1. Objectif stratégique 1.1 : Renforcer le dispositif législatif, institutionnel et organisationnel	17
I.1.2. Objectif stratégique 1.2 : Renforcer la coordination, la coopération et le partenariat.....	17
I.2. Axe 2 : Amélioration de la production et de la qualité des données	18
I.2.1. Objectif stratégique 2.1 : Moderniser la chaîne de la production à la diffusion des données	18
I.2.2. Objectif stratégique 2.2 : Renforcer la production statistique en quantité et qualité	18
I.3. Axe 3 : Renforcement de la diffusion statistique et promotion de l'utilisation des données et de la culture statistique	28
I.3.1. Objectif stratégique 3.1 : Améliorer l'accessibilité de l'information statistique à tous les utilisateurs	29
I.3.2. Objectif stratégique 3.2 : Améliorer les communications interne et externe.....	29
I.3.3. Objectif stratégique 3.3 : Promouvoir l'utilisation des données et la culture statistique	29
I.4. Axe 4 : Renforcement des capacités humaines, matérielles et financières de production et de management du SSN.....	30
I.4.1. Objectif stratégique 4.1 Améliorer la gestion des ressources humaines statisticiennes	30
I.4.2. Objectif stratégique 4.2 : Renforcer les capacités humaines du SSN	30
I.4.3. Objectif stratégique 4.3 : Renforcer les capacités financières et assurer un financement pérenne des activités du SSN.....	31
I.4.4. Objectif stratégique 4.4 : Renforcer les capacités matérielles	31
I.5. Axe 5 : Renforcement de la place de l'information statistique dans le PNDES.....	31
I.5.1. Objectif stratégique 5.1 : Renforcer des liens entre le SDS et le PNDES.....	32
I.5.2. Objectif stratégique 5.2 : Assurer la disponibilité des ressources financières nécessaires aux activités statistiques de suivi du PNDES	32
II. COÛT ET FINANCEMENT DU PROGRAMME STATISTIQUE NATIONAL 2019.....	33
II.1. Vue d'ensemble du financement du PSN 2019	33
II.2. Coût et financement de l'axe stratégique 1 : Rénovation et consolidation du cadre législatif, institutionnel et organisationnel.....	33
II.3. Coût et financement de l'axe stratégique 2 : Amélioration de la production et de la qualité des données.....	34

Graphique 3: Situation du financement des activités de l'axe stratégique 2.....	34
II.4. Coût et financement de l'axe stratégique 3 : Renforcement de la diffusion statistique et promotion de l'utilisation des données et de la culture statistique	35
II.5. Coût et financement de l'axe stratégique 4 : Renforcement des capacités humaines, matérielles et financières de production et de management du SSN	35
II.6. Coût et financement de l'axe stratégique 5 : Renforcement de la place de l'information statistique dans le PNDES	36
III. CONTRAINTES DE REALISATION.....	37
IV. DISPOSITIF ET MECANISME DE SUIVI-EVALUATION.....	39
CONCLUSION.....	41
V. ANNEXES	43

LISTE DES GRAPHIQUES

Graphique 1 : Situation globale du financement du PSN 2019	33
Graphique 2 : Situation du financement des activités de l'axe stratégique 1	34
Graphique 3 : Situation du financement des activités de l'axe stratégique 2	34
Graphique 4 : Situation du financement des activités de l'axe stratégique 3	35
Graphique 5 : Situation du financement des activités de l'axe stratégique 4	36

AVANT-PROPOS

Le Gouvernement a adopté, en 2016, le SDS 2016-2020 qui est le référentiel national de planification des activités statistiques pour une période quinquennale. La déclinaison annuelle de ce document est le Programme statistique national (PSN).

Conformément à ses missions, le Conseil national de la statistique (CNS) élabore et soumet chaque année au Gouvernement, le PSN qui se réfère aux orientations générales de la politique statistique nationale, ainsi qu'aux priorités en matière de collecte, de traitement et de diffusion de l'information statistique.

Le PSN constitue ainsi l'instrument de coordination des activités statistiques des structures productrices de statistiques officielles. Il permet aussi le dialogue et la concertation entre les producteurs et les utilisateurs de statistiques.

Le PSN 2019 prévoit la poursuite d'importantes opérations statistiques : le 5^{ème} Recensement général de la population et de l'habitation (RGPH), le 2^{ème} Recensement général de l'agriculture (RGA), l'Enquête harmonisée sur les conditions de vie des ménages (EHCVM).

De nouvelles opérations sont également prévues : la 5^{ème} Enquête démographique et de santé (EDS), l'enquête permanente sur les cultures Irriguées (production de saison sèche), l'enquêtes sur les flux et dépenses touristiques au niveau des postes frontières terrestres.

La réalisation de ces recensements et enquêtes d'envergure, en plus de la production de statistiques courantes, de même que les autres actions programmées dans le PSN, garantit un suivi statistique efficace du Plan national de développement économique et social (PNDES) et des Objectifs de développement durable (ODD).

La mise en œuvre du PSN 2019 nécessite la mobilisation de 10,5 milliards de francs CFA dont 45,3% sont déjà acquis.

Je remercie les Partenaires techniques et financiers (PTF) et l'ensemble des acteurs du système statistique national qui ne ménagent aucun effort pour apporter leur appui au développement de la statistique au Burkina Faso.

Je les invite à faire du PSN 2019 le document de référence de leurs interventions 2019 dans le domaine de la statistique.

**Le Ministre de l'économie, des finances et du développement
Président du Conseil national de la statistique**


Hadizatou Rosine COULIBALY/SORI
Officier de l'Ordre national

SIGLES ET ABBREVIATIONS

AEUE	Assainissement des eaux usées et excréta
AFRISTAT	Observatoire économique et statistique d'Afrique subsaharienne
ANPE	Agence nationale pour l'emploi
BAD	Banque Africaine de Développement
BCEAO	Banque centrale des États de l'Afrique de l'Ouest
CAPESA	Centre d'appui aux écoles de statistique africaines
CARFO	Caisse autonome de retraite des fonctionnaires
CBC	Conseil burkinabè des chargeurs
CEEP	Centre d'éveil et d'éducation préscolaire
CEG	Collège d'enseignement général
CIRAD	Centre de coopération internationale pour le développement en recherche agronomique
CNS	Conseil national de la statistique
CNSS	Caisse nationale de sécurité sociale
DGA	Direction générale de l'assainissement
DGB	Direction générale du budget
DGCMF	Direction générale du contrôle des marchés et des engagements financiers
DGCOOP	Direction générale de la coopération
DGCT	Direction générale des collectivités territoriales
DGDI	Direction générale du développement industriel
DGEP	Direction générale de l'économie et de la planification
DGESS	Direction générale des études et des statistiques sectorielles
DGMEC	Direction générale de la modernisation de l'état civil
DGTCP	Direction générale du trésor et de la comptabilité publique
DREP	Direction régionale de l'économie et de la planification
DR-INSD	Direction régionale de l'INSD
DSF	Déclaration statistique et fiscale
DSS	Direction des statistiques sectorielles
DST	Direction de la Surveillance du Territoire
ECOAGRIS	Système Régional Intégré d'Information Agricole de la CEDEAO
EDS	Enquête démographique et de santé
EHCVM	Enquête harmonisée sur les conditions de vie des ménages
ENAREF	École nationale des régies financières
ENC	Enquête nationale sur le cheptel
ENEP	École nationale des enseignants du primaire
EPA	Enquête permanente agricole
EPFEP	École privée de formation des enseignants du primaire
ERI-ESI	Enquête régionale intégrée sur l'emploi et le secteur informel
FDS	Fonds de développement de la statistique
HEA	Household economy analysis
ICA	Indices du chiffre d'affaires

IHPC	Indice harmonisé des prix à la consommation
IHPI	Indice harmonisé de la production industrielle
INERA	Institut de l'environnement et de recherche agricole
INHPC	Indice national harmonisé des prix à la consommation
INSD	Institut national de la statistique et de la démographie
ISE	Ingénieur statisticien économiste
ITS	Ingénieur des travaux statistiques
JAS	Journée africaine de la statistique
LSMS-ISA	Living standard measurement study integrally survey on agriculture
MAAH	Ministère de l'agriculture et des aménagements hydrauliques
MAECBE	Ministère des Affaires Étrangères, de la Coopération et des Burkinabè de l'extérieur
MAJ	Mouvements et Associations de Jeunesse
MATD	Ministère de l'Administration territoriale et de la décentralisation
MCAT	Ministère de la culture, des arts et du tourisme
MCIA	Ministère du commerce, de l'industrie et de l'artisanat
MCRP	Ministère de la communication et des relations avec le Parlement
MDENP	Ministère du développement de l'économie numérique et des postes
MDNAC	Ministère de la défense nationale et des anciens combattants
ME	Ministère de l'énergie
MEA	Ministère de l'eau et de l'assainissement
MEEVCC	Ministère de l'environnement, de l'économie verte et du changement climatique
MENA	Ministère de l'éducation nationale et de l'alphabétisation
MESRSI	Ministère de l'enseignement supérieur, de la recherche scientifique et de l'innovation
MFPTPS	Ministère de la Fonction publique, du travail et de la protection sociale
MFSNF	Ministère de la femme, de la solidarité nationale et de la famille
MI	Ministère des infrastructures
MINEFID	Ministère de l'économie, des finances et du développement
MJDHPC	Ministère de la justice, des droits humains et de la promotion civique
MJFIP	Ministère de la jeunesse, de la formation et de l'insertion professionnelle
MMC	Ministère des mines et des carrières
MRAH	Ministère des ressources animales et halieutiques
MS	Ministère de la santé
MSL	Ministère des sports et des loisirs
MTMUSR	Ministère des transports, de la mobilité urbaine et de la sécurité routière
MUH	Ministère de l'urbanisme et de l'habitat
OBSTOUR	Observatoire national du tourisme
ODD	Objectifs du développement durable
ONEF	Observatoire national de l'emploi et de la formation
ONG	Organisation non gouvernemental
PADS	Programme d'appui au développement sanitaire
PAGPS/SPS	Sous-programme Statistique du Programme d'appui à la gestion publique et aux statistiques

PIP	Programme d'investissements publics
PM	Pour mémoire
PNDES	Plan national du développement économique et social
PNPS	Politique Nationale de Protection Sociale
PSN	Programme statistique national
PTF	Partenaire technique et financier
RGA	Recensement général de l'agriculture
RGPH	Recensement général de la population et de l'habitation
RPA	Recensement du personnel administratif
RSN	Rapport statistique national
SDS	Schéma directeur de la statistique
SIM	Système d'informations sur les marchés
SONAGESS	Société nationale de gestion du stock de sécurité alimentaire
SONAPOST	Société nationale des postes
SP-CNLS-IST	Secrétariat permanent du Conseil national de lutte contre le SIDA et les infections sexuellement transmissibles
SP-PNDES	Secrétariat permanent du PNDES
SSN	Système statistique national
SYGESTRAN	Système de gestion de transport
SYGMANIF	Système de gestion de manifeste cargo
TBE	Tableau de bord de l'économie
TOF	Tableau des opérations financières
UE	Union européenne
UEMOA	Union économique et monétaire Ouest Africaine
VAMU	Vulnérabilité alimentaire en milieu urbain

INTRODUCTION

Le Système statistique national (SSN) du Burkina Faso a enregistré de profondes mutations avec l'adoption en 2007 de la loi n° 012-2007/AN du 31 mai 2007 portant organisation et réglementation des activités statistiques. Cette loi vise à consolider les acquis obtenus et à proposer une organisation novatrice du SSN dont la création d'un Conseil national de la statistique (CNS) chargé de la coordination dudit système.

La ratification par le Burkina Faso de la charte africaine de la statistique constitue aussi une volonté politique de renforcement des principes qui régissent la production des statistiques.

L'élaboration des stratégies nationales quinquennales de développement de la statistique constitue également une action forte du Gouvernement en vue d'améliorer la production statistique au Burkina Faso.

De même, elle participe à la consolidation du dialogue entre utilisateurs et producteurs de statistiques officielles d'une part et au renforcement de la coordination entre producteurs de statistiques officielles d'autre part. Plus précisément, le SDS 2016-2020 vise à mettre à la disposition des utilisateurs, en temps opportun, des données statistiques complètes, cohérentes, fiables et accessibles, notamment pour la conception, le suivi et l'évaluation des politiques et programmes de développement et dans le cadre des engagements extérieurs du Burkina Faso.

Ce troisième SDS va donc conduire les actions nécessaires à l'atteinte de la vision 2020 du Gouvernement qui est de : « Bâtir, à l'horizon 2020, un système statistique national moderne, performant et stable, produisant et diffusant en toute indépendance et en temps opportun, des données statistiques répondant aux besoins des utilisateurs ».

Pourquoi un Programme statistique national (PSN) 2019 ?

Le décret n° 2007-741/PM/MEF stipule que le CNS examine et adopte le Rapport statistique national (RSN) de l'année écoulée et le PSN de l'année suivante qui sont ensuite soumis au Gouvernement pour adoption.

Par ailleurs, l'élaboration du PSN répond aux principes de la déclaration de Paris sur l'efficacité de l'aide au développement.

Enfin, le PSN 2019 doit permettre au Gouvernement de disposer de statistiques nécessaires pour assurer le suivi des ODD et du PNDES.

Objectifs du Programme statistique national 2019

Le PSN 2019 concourt au suivi de la mise en œuvre du SDS 2016-2020 dont l'objectif est de mettre à la disposition des utilisateurs des données statistiques de qualité pour la conception, le suivi et l'évaluation des politiques et programmes de développement.

Se fondant sur le plan d'action du SDS 2016-2020, le PSN 2019 permettra de réaliser les activités statistiques conformément aux cinq axes stratégiques retenus, à savoir :

Axe stratégique 1 : Rénovation et consolidation du cadre législatif, institutionnel et organisationnel ;

Axe stratégique 2 : Amélioration de la production et de la qualité des données ;

Axe stratégique 3 : Renforcement de la diffusion statistique et promotion de l'utilisation des données et de la culture statistique ;

Axe stratégique 4 : Renforcement des capacités humaines, matérielles et financières de production et de management du SSN ;

Axe stratégique 5 : Renforcement de la place de l'information statistique dans le PNDES.

Méthodologie d'élaboration du programme statistique national 2019

L'élaboration du PSN 2019 a suivi un processus participatif. Elle a démarré par la formation des correspondants statistiques du Conseil national de la statistique sur le remplissage des fiches de programmation des activités statistiques de 2019. Les données ont été collectées auprès des différentes structures productrices avec comme innovation majeure la mise en place d'une plateforme en ligne. Les données ont été ensuite centralisées par l'Institut national de la statistique et de démographie (INSD) et ont permis d'élaborer le présent programme.

Plan du Programme statistique national 2019

Le PSN 2019 est structuré autour des grands points suivants : description des activités ; analyse du coût et financement ; contraintes de réalisation ; dispositif et mécanisme de suivi-évaluation.

I. DESCRIPTION DES ACTIVITÉS DU PROGRAMME STATISTIQUE NATIONAL 2019

Le Schéma directeur de la statistique (SDS) 2016-2020 est structuré en cinq axes stratégiques. Pour mieux assurer son suivi, les activités du PSN 2019 sont présentées suivant ces axes stratégiques.

I.1. Axe1 : Rénovation et consolidation du cadre législatif, institutionnel et organisationnel

La réalisation des activités de cet axe permettra de renforcer le dispositif législatif, institutionnel et organisationnel et aussi d'assurer au mieux la coordination, la coopération et le partenariat.

I.1.1. Objectif stratégique 1.1 : Renforcer le dispositif législatif, institutionnel et organisationnel

Au titre de cet objectif stratégique les activités programmées sont de :

- (1) Faire adopter la nouvelle loi statistique par le Parlement ;
- (2) Faire adopter les différents décrets et arrêtés d'application de la nouvelle loi statistique ;
- (3) Vulgariser la nouvelle législation et les nouvelles réglementations du SSN.

I.1.2. Objectif stratégique 1.2 : Renforcer la coordination, la coopération et le partenariat

Les activités prévues pour cet objectif sont essentiellement :

- (1) l'organisation de deux sessions ordinaires et des rencontres des commissions spécialisées du CNS. Les deux sessions sont des occasions de rencontres et d'échanges entre utilisateurs et producteurs de statistiques officielles. Quant aux rencontres des commissions spécialisées, elles sont des occasions pour débattre des questions inhérentes au développement de la statistique au Burkina Faso. Elles permettent aussi de délivrer des autorisations préalables (visas statistiques) pour la réalisation des opérations de collecte de grande envergure ;
- (2) le suivi du SDS 2016-2020 qui permettra d'élaborer le programme statistique national 2020 et le rapport statistique national 2019 ;
- (3) l'organisation de la session annuelle du Comité technique nationale du PNDES (pré-revue annuelle). Cette session sera l'occasion pour les membres du Comité technique national d'identifier les difficultés liées à la mise en œuvre du PNDES et de déterminer les questions d'ordre stratégique et politique à soumettre au Comité national de pilotage.

- (4) l'organisation en Avril 2019 de la session annuelle 2019 du Comité national de pilotage du PNDES (revue annuelle 2019). Présidée par Son Excellence Monsieur le Premier Ministre, cette session permettra aux membres du Comité national de pilotage apprécier la mise en œuvre globale du PNDES entre 2016 et 2018 afin de donner des directives aux acteurs sectoriels et régionaux pour la conduite des actions qui leur incombent pour la réussite de la mise en œuvre du PNDES.

I.2. Axe 2 : Amélioration de la production et de la qualité des données

Cet axe est centré sur l'amélioration de la production statistique en termes de quantité, de qualité et de délais. Dans le PSN 2019, les recensements, les enquêtes de grande envergure et les activités de production des statistiques courantes occupent une place importante. Des efforts seront aussi déployés pour améliorer la qualité des données produites par le SSN.

I.2.1. Objectif stratégique 2.1 : Moderniser la chaîne de la production à la diffusion des données

Pour moderniser la chaîne de la production à la diffusion des données, les activités suivantes sont programmées en 2019 :

- (1) mettre en œuvre le plan de modernisation de la chaîne de la collecte à la diffusion des données du SSN ;
- (2) systématiser l'utilisation des outils de la collecte mobile.

I.2.2. Objectif stratégique 2.2 : Renforcer la production statistique en quantité et qualité

I.2.2.1 Enquêtes et recensements statistiques

Pour améliorer de façon quantitative et qualitative la production des statistiques au sein du SSN, les structures envisagent de réaliser des enquêtes de grande envergure et des recensements.

- (1) **Poursuivre les travaux du 5^{ème} recensement général de la population et de l'habitation (RGPH)**
- (2) L'INSD poursuivra les travaux du 5^{ème} RGPH dont le dénombrement est prévu pour décembre 2018. L'enquête post censitaire, les rapports d'analyses thématiques approfondies, l'atlas sociodémographiques, le fichier village, les cartes digitalisées du 5^{ème} RGPH seront élaborés en 2019. 639 millions de francs CFA devront être mobilisés pour la réalisation de ces activités

(3) Poursuivre les travaux du 2^{ème} Recensement général de l'agriculture (RGA)

Le recensement général de l'agriculture (RGA) est une opération d'envergure nationale réalisée tous les dix (10) ans. Il a pour objectifs la connaissance du secteur primaire et la mise en place d'une base de sondage pour les enquêtes agricoles.

Initialement programmée en 2016 pour démarrer avec le recensement général de la population et de l'habitat (RGPH), le RGA sera réalisé par la DGESS/MAAH en 2018 à travers la réalisation du module de base qui sera arrimé avec le RGPH. L'opération se poursuivra en 2019 avec les autres modules.

La réalisation de cette opération nécessitera la mobilisation de 420 millions de francs CFA financé par l'Etat et ses partenaires.

(4) Réaliser la 5^{ème} Enquête démographique et de santé (EDS)

L'EDS a pour objectif d'estimer des indicateurs socio-économiques, démographiques et sanitaires au niveau de l'ensemble de la population et au niveau des sous-populations des femmes de 15 à 49 ans, des enfants de moins de 5 ans et des hommes de 15 à 59 ans. Il s'agit notamment des taux de fécondité et de mortalité, de la planification familiale, de la santé de la reproduction, de la santé des enfants, du niveau d'utilisation des services de santé, de la prévalence de l'anémie, du sida et des infections sexuellement transmissibles, des violences conjugales, de la scolarisation et des activités économiques.

Elle fournira des données actualisées comparables aux éditions passées pour le suivi des engagements nationaux et internationaux, notamment le PNDES et les ODD.

La mise en œuvre nécessitera la mobilisation de 2,5 milliards de FCFA par l'Etat et les partenaires techniques et financiers.

(5) Réaliser l'enquête permanente agricole (EPA)

Comme son nom l'indique, il s'agit d'une enquête qui se déroule chaque année et pilotée par la DGESS/MAAH. L'objectif global de cette enquête est d'évaluer les superficies, les rendements et les productions des principales cultures en saison pluvieuse et en saison sèche (pour le riz et le maïs). Elle permettra de produire le rapport général sur les résultats prévisionnels et définitifs de la campagne agricole 2019/2020 et de mesurer les performances du secteur agricole.

(6) Réaliser l'enquête sur la vulnérabilité alimentaire en milieu urbain (VAMU)

Programmée par la DGESS/MAAH en 2019, l'enquête sur la vulnérabilité alimentaire en milieu urbain (VAMU) permettra de : (i) déterminer et caractériser des profils de vulnérabilité urbaine ; (ii) analyser la répartition spatiale de la vulnérabilité alimentaire en milieu urbain ; (iii) décrire les situations nutritionnelles des enfants et des femmes, et leur corrélation ; (iv) participer à la réflexion nationale pour la prise en compte de la vulnérabilité alimentaire en milieu urbain.

La réalisation de cette enquête nécessitera la mobilisation de 100 millions de francs CFA financé par l'Etat et ses partenaires.

(7) Réaliser le ciblage national des ménages vulnérables à l'insécurité alimentaire

Programmé par la DGESS/MAAH en 2019, le ciblage national des ménages vulnérables à l'insécurité alimentaire et nutritionnelle permettra de disposer d'une base de l'ensemble des ménages vulnérables. Cette opération permettra au gouvernement de mettre en œuvre les plans de réponse à l'insécurité alimentaire et nutritionnelle des ménages.

La réalisation de cette opération nécessitera la mobilisation de 369 millions de francs CFA financé par l'Etat et ses partenaires.

(8) Réaliser l'analyse de l'économie des ménages (HEA)

L'objet de cette opération est de faire une analyse de l'économie des ménages de 9 zones de moyens d'existence.

A cet effet le groupe de travail HEA de la DGESS/MAAH réalisera deux ateliers d'analyse des données (sessions d'outcome analysis) qui permettront de projeter les perspectives alimentaires des ménages sur la période d'octobre 2018 à septembre 2019.

Le coût de cette opération est estimé à 50 millions de francs CFA.

(9) Réaliser une enquête sur les exploitations modernes

L'objectif de ce module est de rassembler de manière exhaustive les informations sur les exploitations agricoles de type moderne. Cette opération sera conduite par la DGESS/MAAH et devra démarrer en 2018 en marge du RGA pour se poursuivre en 2019.

La réalisation de cette opération nécessitera la mobilisation de 100 millions de francs CFA financé par l'Etat.

(10) Réaliser l'enquête permanente sur les cultures Irriguées (production de saison sèche)

Cette enquête vise à collecter des informations permettant d'évaluer d'une part la production, le rendement par spéculation, et d'autres part fournir les caractéristiques socioéconomiques des exploitations de cultures de contre saison. Il s'agit d'une opération qui devra démarrer en 2018 en marge du RGA et se poursuivre en 2019.

La réalisation de cette opération nécessitera la mobilisation de 278 millions de francs CFA financé par l'Etat.

(11) Réaliser l'enquête nutritionnelle nationale 2019

L'enquête sur la nutrition est réalisée chaque année suivant la méthodologie SMART (enquête rapide d'évaluation de la situation nutritionnelle chez les enfants de moins

de 5 ans). Elle permet de disposer annuellement d'informations fiables à l'échelle des régions pour évaluer la situation nutritionnelle des enfants âgés de 0 à 59 mois.

Le coût estimatif de cette enquête est de 443 millions de francs CFA financé par l'Etat et ses partenaires.

(12) Mettre en œuvre le système d'enquêtes pour le suivi des conditions de vie des ménages 2016-2020

L'INSD poursuivra en 2019 les travaux de l'Enquête harmonisée sur les conditions de vie des ménages (EHCVM), de l'Enquête régionale intégrée sur l'emploi et le secteur informel (ERI-ESI) et l'enquête LSMS-ISA (Living standard measurement study integrally survey on agriculture).

L'objectif principal de ces opérations est le mettre en place un système permanent et fédérateur de collecte de données pour alimenter les principaux indicateurs sociodémographiques de suivi des ODD et du PNDES.

L'objectif spécifique de l'enquête harmonisée sur les conditions de vie des ménages est de produire régulièrement et de publier des données de qualité comparables sur les conditions de vie des ménages dans les États membres de l'UEMOA. Le montant alloué aux activités de l'EHCVM en 2019 est de 405,0 millions de francs CFA.

L'objectif spécifique de l'enquête régionale intégrée sur l'emploi et le secteur informel est de disposer d'une situation de référence de l'emploi et du secteur informel dans les États membres de l'UEMOA. Le coût des activités d'analyse approfondie en 2019 est de 21,53 millions de francs CFA.

L'objectif de l'enquête LSMS-ISA est de mesurer les niveaux de vie de la population par la production de données fiables. Elle permettra d'améliorer les techniques utilisées pour collecter les données d'enquêtes et de dispenser des formations au personnel sur les techniques et outils d'analyse des données/indicateurs de pauvreté. Le coût de cette enquête est de 31,5 millions de francs CFA et est entièrement financé par la Banque mondiale.

(13) Réaliser l'enquête CU9

Cette enquête est relative au projet de réhabilitation de l'axe Koupéla-Bittou-Cinkansé-frontière du Togo, de la bretelle de Mogandé et des aménagements connexes (pistes rurales, voiries en pavé, aire de repos et infrastructures sociales), principal corridor d'importation du pays. Dans le cadre de l'exécution de ce projet, et pour le suivi d'impact socio-économique, il est demandé à l'INSD de réaliser l'évaluation d'impact du projet après la mise en service de la route.

L'objectif de cette opération est de mesurer l'impact global obtenu dans la Zone d'intervention du Projet après la réalisation des différentes activités de celui-ci.

Le coût de cette enquête financée par la Banque Africaine de Développement (BAD) est de 54,7 millions de F CFA.

(14) Poursuivre les travaux de la 1^{ère} enquête nationale sur le cheptel (ENC I)

L'objectif global de l'ENC I est d'évaluer et de caractériser le cheptel national pour une meilleure appréciation des dynamiques démographiques et des paramètres zootechniques. Elle sera mise en œuvre par la DGESS/MRAH avec l'appui technique de l'INSD, de la DGESS/MAAH, du Centre de coopération internationale pour le développement en recherche agronomique (CIRAD) et de l'Institut de l'environnement et de recherche agricole (INERA).

Les innovations de l'ENC I par rapport à l'Enquête nationale sur l'effectif du cheptel (ENC) précédemment réalisée sont :

- la désagrégation des données jusqu'au niveau commune ;
- la prise en compte des paramètres zootechniques.

L'ENC est organisée en deux phases : la phase de dénombrement de l'effectif du cheptel et celle de mise à jour des paramètres zootechniques du cheptel.

Les résultats attendus sont :

- les caractéristiques démographiques, économiques et socioculturelles des éleveurs;
- les données statistiques sur les effectifs du cheptel par commune ;
- la composition du cheptel par espèce et selon les caractéristiques démographiques, économiques et socioculturelles des éleveurs;
- la structure du troupeau suivant la taille et l'âge;
- les taux naturels de mise bas et de mortalité;
- les paramètres de production, de productivité et d'exploitation;
- les données d'importation et d'exportation des troupeaux.

La tranche annuelle du coût estimatif de l'ENC en 2019 est de 500 millions de francs CFA.

I.2.2.2 Activités de production des statistiques courantes

Les principales opérations de production de statistiques courantes sont regroupées suivant la nomenclature des Nations-Unies.

❖ Statistiques générales

L'INSD produira en 2019 :

- (1) l'annuaire statistique national 2018 ;
- (2) le tableau de bord de la gouvernance 2018 ;

- (3) les annuaires statistiques régionaux 2018 ;
- (4) les tableaux de bord régionaux 2018.

❖ **Statistiques démographiques et sociales**

Dans le domaine des statistiques démographiques et sociales :

- (1) l'INSD produira le tableau de bord social 2018 ;
- (2) le Ministère de l'éducation nationale et de l'alphabétisation (MENA) élaborera :
 - les annuaires statistiques 2018/2019 du préscolaire, du primaire, du post-primaire et secondaire et de l'enseignement non formel ;
 - les tableaux de bord 2018/2019 du préscolaire, du primaire, du post-primaire et secondaire et de l'enseignement non formel ;
 - le répertoire des ENEP/EPFEP 2018/2019;
 - le rapport sur l'enquête rapide 2018/2019 du primaire ;
 - le rapport sur le RPA 2019 ;
 - le rapport sur les ressources humaines de MENA 2019.
- (3) le Ministère de la femme, de la solidarité nationale et de la famille (MFSNF) compte élaborer en 2019 :
 - l'annuaire statistique de la femme et du genre 2018 ;
 - l'annuaire des statistiques de l'action sociale 2018 ;
 - le tableau de bord de l'action sociale 2018.
- (4) le Ministère de la santé produira l'annuaire statistique 2018, le tableau de bord 2018, les annuaires régionaux 2018 et quatre bulletins d'épidémiologie et d'information sanitaire ;
- (5) le Ministère de la Justice, des droits humains et de la promotion civique (MJDHPC) assurera la production des annuaires statistiques et des tableaux de bord de la justice et des droits humains et du civisme ;
- (6) le Ministère de l'administration territoriale et de la décentralisation (MATD) élaborera l'annuaire statistique et le tableau de bord 2018 de la décentralisation, l'annuaire statistique et le tableau de bord de l'administration du territoire, l'annuaire statistique des finances locales, l'annuaire statistique de l'état civil, produira des données désagrégées sur les élus locaux, le guide des radios financiers des collectivités territoriales, le rapport général des prévisions budgétaires des collectivités territoriales.

- (7) le ministère de la sécurité élaborera l'annuaire et le tableau de bord statistique de la sécurité 2018, l'annuaire des infractions impliquant les mineurs et les femmes pendant la phase de l'enquête policière et organisera des cadres de concertation pour harmoniser les statistiques produites dans le secteur et valider le tableau de bord.
- (8) le Ministère de l'urbanisme et de l'habitat produira l'annuaire et le tableau de bord statistique 2018 ;
- (9) le Ministère de la communication et des relations avec le Parlement produira l'annuaire statistique de la communication ;
- (10) le Ministère des sports et des loisirs compte produire l'annuaire statistique, le tableau de bord et quatre bulletins statistiques en 2019.
- (11) le Ministère de la jeunesse, de la formation et de l'insertion professionnelle (MJFIP) produira les annuaires statistiques et les tableaux de bord 2017 de la formation professionnelle et de la jeunesse, de la formation et de l'insertion professionnelle. Il compte également élaborer une base de données nationale des Mouvements et Associations de Jeunesse (MAJ).
- (12) les Directions régionales de l'économie et de la planification du MINEFID prévoient l'actualisation des tableaux de bord socioéconomiques régionaux et les documents de profils des régions en 2019. Aussi, elles élaboreront à la même période le plan d'actions 2019/2021 et les rapports de mise en œuvre du plan d'actions de la Politique Nationale de Protection Sociale (PNPS) au titre de l'année 2018. En outre, les monographies des différentes régions seront élaborées.

❖ **Statistiques économiques**

Pour assurer le suivi de la situation macroéconomique du pays en 2019, les structures du SSN projettent mettre à la disposition du Gouvernement et des utilisateurs des statistiques de qualité et à jour. Ainsi :

- (1) l'INSD changera en 2019 l'année de base des comptes nationaux et produira les comptes économiques nationaux définitifs 2017 et les comptes économiques nationaux provisoires 2018 ;
- (2) les comptes économiques du dernier trimestre 2018 et des trois premiers trimestres de 2019 seront également produits par l'INSD.
- (3) l'Observatoire national du Tourisme élaborera le compendium des statistiques du tourisme 2018, le tableau de bord 2018, l'annuaire régional des statistiques du tourisme, une note de conjoncture hôtelière au Burkina Faso et quatre baromètres trimestriels du tourisme. Aussi, il compte réaliser une enquête sur la satisfaction de la clientèle touristique au Burkina Faso, des enquêtes sur les flux et dépenses touristiques au niveau des postes frontières terrestres et un recensement de l'offre touristique en 2019. Enfin, il mettra en place les Comptes satellites du tourisme.

- (4) la DGEP actualisera l'Instrument automatisé de prévision (IAP) et rédigera le rapport 2018 sur l'économie du Burkina Faso ; elle compte élaborer le rapport de suivi de la mise en œuvre des ODD et l'Agenda 2063 au Burkina Faso, les notes techniques de budget économique, les notes mensuelles de suivi de la conjoncture et les notes trimestrielles de conjoncture au niveau régional ;
- (5) la DGESS/MS élaborera les comptes 2018 de la santé ;
- (6) le SP/CNLS-IST produira les comptes nationaux du VIH/Sida 2018 ;
- (7) la DGESS/MEEVCC élaborera les comptes des actifs environnementaux et des flux physiques de la ressources bois.

Les comptes des actifs environnementaux de la ressources bois permettront de disposer des volumes de bois issus de la croissance naturelle et des activités de sylviculture pour les entrées en stock. Ils permettront en outre de disposer des volumes de bois employés dans l'exploitation forestière, les volumes des pertes naturelle et entropique et les volumes des bois détruits au profit d'activités socioéconomiques, pour les sorties de stock.

La conjoncture économique du pays continuera d'être suivie à travers certaines productions statistiques. À cet effet :

- (8) l'INSD réalisera quatre enquêtes trimestrielles de conjoncture et rédigera quatre notes trimestrielles de conjoncture qui donneront une vue d'ensemble de l'opinion des chefs d'entreprises sur la conjoncture économique. Il produira également des notes trimestrielles de conjoncture au niveau régional ;
- (9) l'INSD élaborera quatre bulletins trimestriels sur la conjoncture nationale. Ces bulletins fourniront aux utilisateurs des statistiques conjoncturelles sur l'ensemble des domaines d'activités du Burkina Faso ;
- (10) l'INSD réalisera quatre tableaux de bord trimestriels de l'économie (TBE). Ces TBE permettront aux autorités nationales d'avoir un outil de décision qui donne une analyse détaillée de tous les secteurs économiques. Ils permettront également aux institutions sous régionales, notamment l'UEMOA, la BCEAO et AFRISTAT, de disposer d'une situation conjoncturelle de l'économie du Burkina Faso ;
- (11) le Conseil burkinabè des chargeurs (CBC) produira quatre notes trimestrielles de conjoncture sur les transports internationaux de marchandises, le tableau de bord 2018 des transports internationaux de marchandises et élaborera le bulletin statistique 2018 des transports internationaux de marchandises.

La production des statistiques des prix sera assurée par l'INSD, la DGCMEF, la SONAGESS et la DGESS/MRAH.

- (12) 12 bulletins mensuels de l'Indice harmonisé des prix à la consommation (IHPC) seront produits par l'INSD. Il produira également l'Indice national harmonisé des prix à la consommation (INHPC) ;

(13) la DGCMEF élaborera la mercuriale des prix des fournitures, des prestations de services, des bâtiments et travaux publics ;

(14) la DGESS/MRAH et la SONAGESS poursuivront le suivi et la publication hebdomadaire des prix à travers les systèmes d'informations sur les marchés(SIM) de bétail et sur les marchés des céréales.

Les activités prévues pour renforcer les statistiques du commerce et des échanges sont :

(15) la production de l'annuaire statistique, de la situation annuelle et les notes trimestrielles du commerce extérieur de l'INSD ;

(16) l'annuaire statistique 2018, la balance commerciale 2018, le rapport sur la situation des échanges commerciaux 2018 du Burkina Faso du Ministère du commerce, de l'industrie et de l'artisanat.

Les productions sur les statistiques industrielles prévues pour être mises à la disposition des utilisateurs en 2019 sont :

(17) les indices harmonisés de la production industrielle (IHPI) trimestriels, les notes trimestrielles sur les indices du chiffre d'affaires (ICA) des entreprises commerciales, produits par l'INSD ;

(18) le rapport annuel sur l'industrie produit par le Ministère du commerce, de l'industrie et de l'artisanat.

Au niveau des statistiques agricoles, la DGESS/MAAH mettra à la disposition des utilisateurs en 2019 :

(19) les notes et autres publications infra annuelles (Bulletins mensuels, trimestriels, éditoriaux régionaux, des prix des céréales);

(20) les bilans céréaliers et alimentaires ;

(21) les rapports de suivi de la campagne agro pastorale et de la situation alimentaire et nutritionnelle ;

(22) le tableau de bord statistique du MAAH ;

(23) l'annuaire statistique du MAAH ;

(24) le rapport d'analyse de la situation alimentaire et nutritionnelle.

La DGESS/MRAH envisage en 2018 :

(25) de produire un rapport sur la commercialisation du bétail ;

(26) d'élaborer l'annuaire statistique 2018 du MRAH ;

(27) le tableau de bord statistique 2018 du MRAH ;

(28) créer et mettre à jour un répertoire sur le biodigesteur ;

(29) réaliser des enquêtes sur les incidences économiques des maladies animales prioritaires sur l'économie nationale;

(30) réaliser le monitoring des pâturages (en du bilan fourragé) ;

(31) suivre les inséminations artificielles ;

(32) suivre les marchés à bétail dans le cadre du SIM/bétail (prix et flux).

Dans le secteur des mines et de l'énergie, la DGESS/MMC mettra à la disposition des utilisateurs :

(33) l'annuaire statistique 2018 du MMC ;

(34) le tableau de bord 2018 du MMC;

Dans le domaine de l'économie, des finances et du développement :

La DGESS/MINEFID produira :

(35) l'annuaire statistique 2018 du MINEFID ;

(36) le tableau de bord statistique 2018 du MINEFID ;

(37) quatre bulletins trimestriels de l'économie et des finances.

La Direction générale du budget élaborera :

(38) l'annuaire statistique budgétaire 2018 ;

(39) les tableaux de bord budgétaires mensuels et annuel 2019 ;

La Direction générale de la coopération mettra à disposition des utilisateurs

(40) les statistiques sur l'aide publique au développement ;

(41) le rapport annuel sur la coopération.

La Direction générale du trésor et de la comptabilité publique produira :

(42) le tableau des opérations financières de l'Administration centrale (TOF-AC) ;

(43) le TOF des Collectivités Territoriales (TOF-CT);

(44) le TOF des Etablissements Publics de l'Etat (TOF-EPE);

(45) le TOF des Organismes de Protection Sociale (TOF-OPS) ;

(46) le Tableau des Opérations Financières Consolidées.

La Banque Centrale des États de l'Afrique de l'Ouest produira :

(47) la balance des paiements et les statistiques monétaires 2018 ;

(48) les statistiques monétaires 2018.

Dans le domaine des transports, la DGESS/MTMUSR produira :

(49) l'annuaire statistique 2018 du MTMUSR ;

(50) le tableau de bord 2018 du MTMUSR.

Dans le domaine des postes et de l'économie numérique, la DGESS/MDENP envisage de :

(51) produire l'annuaire statistique 2018 du MDENP ;

(52) élaborer le bulletin de l'information statistique trimestrielle ;

(53) réaliser une étude sur l'utilisation des TIC chez les jeunes ;

(54) réaliser une étude sur la mesure de la contribution des TIC à l'économie nationale.

❖ **Statistiques des ressources naturelles et de l'environnement**

Pour permettre aux utilisateurs de disposer de statistiques sur les ressources naturelles et l'environnement et au Gouvernement d'honorer ses engagements nationaux et internationaux dans la production de documents de suivi des politiques environnementales, le SSN continuera d'assurer la production des statistiques environnementales.

La DGESS/MEEVCC réalisera :

(55) l'annuaire statistique 2018 de l'environnement ;

(56) le tableau de bord statistique 2018 de l'environnement ;

La DGESS/MEA envisage :

(57) élaborer l'annuaire statistique 2018 du MEA ;

(58) le tableau statistique 2018 du MEA ;

Direction générale de l'assainissement (DGA/MEA)

(59) collectera les données sur l'inventaire national des ouvrages AEUE (Assainissement des eaux usées et excréta).

I.3. Axe 3 : Renforcement de la diffusion statistique et promotion de l'utilisation des données et de la culture statistique

Cet axe concourt à assurer une informatisation globale du SSN, notamment par l'utilisation des TIC pour l'archivage, la diffusion des données et la valorisation de l'information statistique à travers son utilisation pour la prise de décision.

I.3.1. Objectif stratégique 3.1 : Améliorer l'accessibilité de l'information statistique à tous les utilisateurs

La programmation de certaines activités par les structures du SSN entre dans le cadre de l'amélioration de l'accessibilité de l'information statistique à tous les utilisateurs. Pour l'année 2019, ces activités sont les suivantes :

- (1) les validations et les diffusions des annuaires statistiques, des tableaux de bord et des autres publications infra annuelles ;
- (2) l'entretien et la mise à jour des sites web des structures du SSN et celui du CNS ;
- (3) la maintenance des bases de données dans les différentes régions ;
- (4) la validation et diffusion des résultats prévisionnels et définitifs de l'EPA ;
- (5) le développement d'un entrepôt de données statistiques sur le secteur rural ;
- (6) mettre à la disposition des utilisateurs des publications d'études thématiques ;
- (7) le développement d'une base de données des statistiques environnementales ;
- (8) l'élaboration et la mise en œuvre d'une stratégie de communication sur les statistiques environnementales.

I.3.2. Objectif stratégique 3.2 : Améliorer les communications interne et externe

Afin de rendre accessibles les données produites au sein du SSN, les structures prévoient de renforcer la diffusion des données et la communication à l'endroit des utilisateurs à travers des activités qu'elles envisagent de mettre en œuvre en 2019 :

- (1) la tenue de points de presse et la publication de communiqués de presse pour accompagner les différentes productions statistiques ;
- (2) la mise en place de supports de communication (plaquettes, dépliants, documents)
- (3) la diffusion des annuaires et tableaux de bord statistique ;
- (4) la diffusion des résultats de l'EHCVM ;
- (5) la diffusion des publications infra annuelles.

I.3.3. Objectif stratégique 3.3 : Promouvoir l'utilisation des données et la culture statistique

La promotion de l'utilisation des données statistiques en 2019 au sein du SSN se fera par la réalisation des activités suivantes :

- (6) initier des études thématiques approfondies en partenariat avec les institutions de recherche ;
- (7) élaborer les bilans du Programme d'investissements publics (PIP) ;
- (8) organiser la Journée africaine de la statistique (JAS) ;
- (9) organiser la Journée des statistiques de l'éducation ;
- (10) suivre la mise en œuvre de la politique nationale de protection sociale (PNPS) ;
- (11) réaliser le suivi-évaluation du PNDES.

I.4. Axe 4 : Renforcement des capacités humaines, matérielles et financières de production et de management du SSN

Ce pilier répond aux défis concernant la gestion des ressources humaines à l'INSD et au sein des autres structures du SSN.

I.4.1. Objectif stratégique 4.1 Améliorer la gestion des ressources humaines statisticiennes

Pour améliorer la gestion des ressources humaines statisticiennes, l'INSD envisage :

- (1) faire le point des difficultés rencontrées pour faire aboutir le dossier de la gestion centralisée des statisticiens du SSN et proposer toute mesure réglementaire nécessaire à cet effet ;
- (2) faire des démarches pour obtenir une dérogation auprès du Conseil des ministres en vue d'assouplir le statut EPA de l'INSD pour d'une part, alléger les règles de gestion financière et autoriser l'adoption d'une grille de rémunération propre à l'institut capable d'attirer et de maintenir au service du SSN les agents formés dans les écoles et instituts spécialisés.

I.4.2. Objectif stratégique 4.2 : Renforcer les capacités humaines du SSN

Au cours de l'année 2019, les agents des structures productrices de statistiques publiques bénéficieront de renforcements de capacité. Ainsi :

- (1) l'INSD développera des modules de formation dans les différents domaines identifiés par le plan de formation ;
- (2) il poursuivra également le suivi de la formation des cadres moyens et des cadres supérieurs statisticiens à l'ENAREF ;
- (3) il organisera en collaboration avec le Centre d'appui aux écoles de statistique africaines (CAPESA) les concours de recrutement des élèves statisticiens et démographes à former dans les grandes écoles ;

- (4) il est également prévu d'organiser les sessions de formation continue au niveau national avec des modules répétitifs et la formation des agents du SSN et des sessions de formation à l'intention des candidats aux concours d'entrée dans les écoles internationales ;
- (5) en appui aux structures du SSN, le Sous-programme Statistique du Programme d'appui à la gestion publique et aux statistiques (PAGPS/SPS) organisera des formations des agents du SSN en techniques générales d'enquête et des formations des utilisateurs des statistiques.

I.4.3. Objectif stratégique 4.3 : Renforcer les capacités financières et assurer un financement pérenne des activités du SSN

En ce qui concerne le volet renforcement des capacités financières, l'INSD envisage de :

- (1) poursuivre la mobilisation des ressources auprès de l'État et des PTF pour alimenter le Fonds de développement de la statistique (FDS) ;
- (2) élaborer les textes sur les modalités d'utilisation du FDS et de fixer les dépenses éligibles ;
- (3) réaliser avec l'appui du projet une étude pour évaluer les besoins financiers nécessaires à l'autosuffisance du pays en termes de financement de ses activités statistiques sur une période de référence de 10 ans.

I.4.4. Objectif stratégique 4.4 : Renforcer les capacités matérielles

Sur le plan matériel, la seule activité programmée en 2019 est d'équiper les structures du SSN en matériels informatiques (INSD, Structures sectorielles et régionales) avec l'appui du PAGPS.

L'INSD va entreprendre des démarches auprès des autorités compétentes pour obtenir la réhabilitation des bâtiments des DR-INSD et la construction de la 2^{ème} aile de son siège.

I.5. Axe 5 : Renforcement de la place de l'information statistique dans le PNDES

Le PNDES est le document de référence en matière de développement économique et social au Burkina Faso. Son suivi annuel est basé, sur des indicateurs produits par le dispositif de production statistique du SSN.

Pour renforcer la place de l'information statistique dans le PNDES en 2019, des rencontres d'échanges entre les structures de coordination du SSN et le SP/PNDES seront organisées. Des plaidoyers seront faits pour des dotations budgétaires conséquentes au profit des structures de production statistique et particulièrement pour les Directions des statistiques sectorielles des différents départements ministériels.

I.5.1. Objectif stratégique 5.1 : Renforcer des liens entre le SDS et le PNDES

Les activités prévues pour le renforcement des liens entre le SDS et le PNDES en 2019 sont d'animer le :

- (1) dialogue entre le SP- PNDES et l'INSD;
- (2) suivi participatif de la mise en œuvre du PNDES, de l'agenda des ODD, des stratégies sectorielles et des programmes régionaux de développement.

I.5.2. Objectif stratégique 5.2: Assurer la disponibilité des ressources financières nécessaires aux activités statistiques de suivi du PNDES

En ce qui concerne le financement des activités statistiques du suivi du PNDES, il s'agit en 2019 de mener des activités de plaidoyer et de sensibilisation au sein des différents cadres de programmation et de revue budgétaire pour le financement des activités statistiques du suivi du PNDES et des budgets-programmes.

II. COÛT ET FINANCEMENT DU PROGRAMME STATISTIQUE NATIONAL 2019

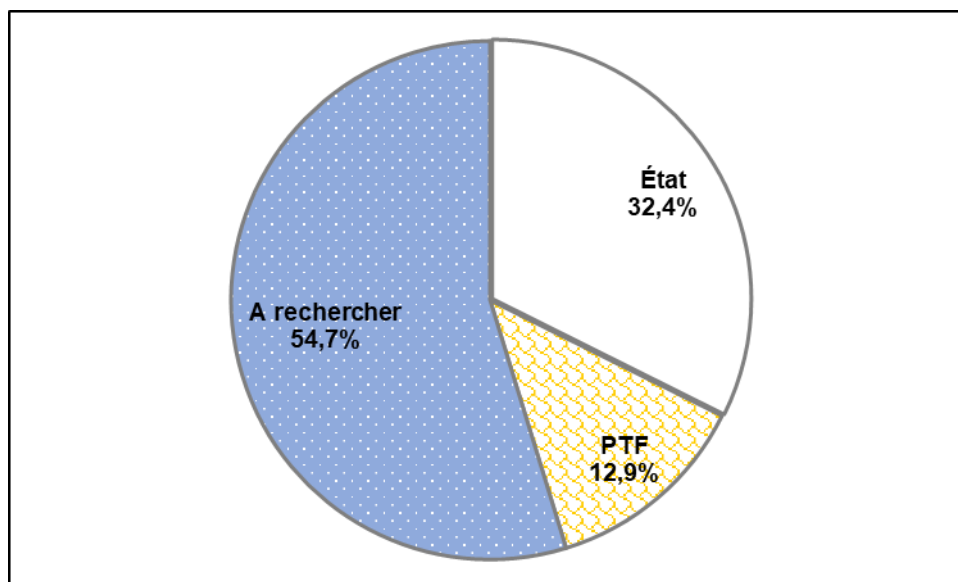
II.1. Vue d'ensemble du financement du PSN 2019

La mise en œuvre du PSN 2019 nécessitera la mobilisation d'environ 10,5 milliards de francs CFA. Ce coût n'intègre pas les dépenses de fonctionnement des structures du SSN que sont les salaires des agents, les fournitures et les autres dépenses de fonctionnement courant.

Une partie du financement est acquise. Elle est d'environ 4,8 milliards de francs CFA, soit 45,3% du montant total à mobiliser.

Avec un montant de 3,4 milliards de francs CFA, les financements acquis de l'État représentent 32,4% du coût global du programme 2019. S'agissant des partenaires techniques et financiers du SSN, ils envisagent contribuer à hauteur de 1,4 milliards de francs CFA.

Graphique 1 : Situation globale du financement du PSN 2019

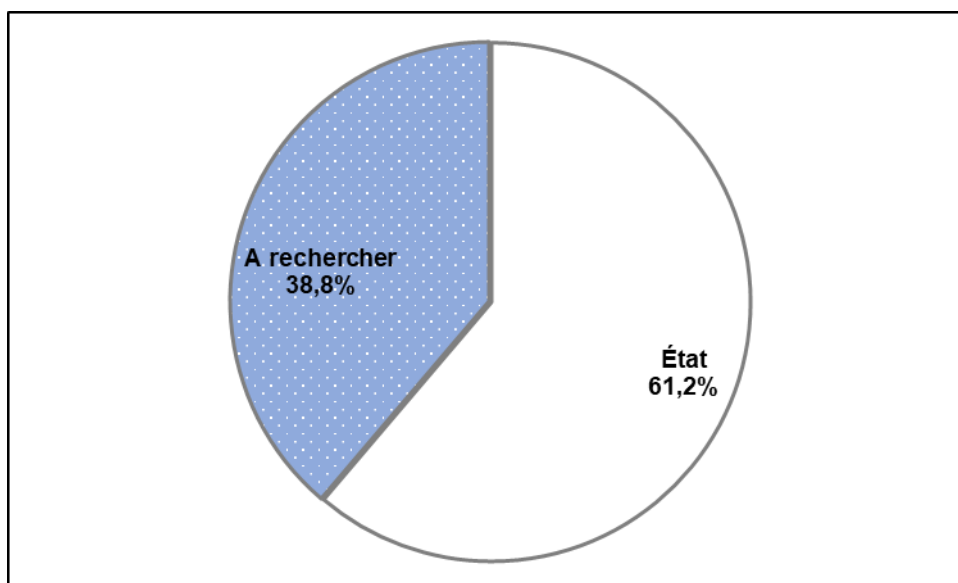


II.2. Coût et financement de l'axe stratégique 1 : Rénovation et consolidation du cadre législatif, institutionnel et organisationnel

La réalisation des activités de cet axe nécessitera en 2019 un montant de 24,5 millions de francs CFA, ce qui représente 0,2% du coût global du PSN 2019.

Comme l'indique le graphique 38,8% du financement des activités de cet axe sont à rechercher.

Graphique 2 : Situation du financement des activités de l'axe stratégique 1



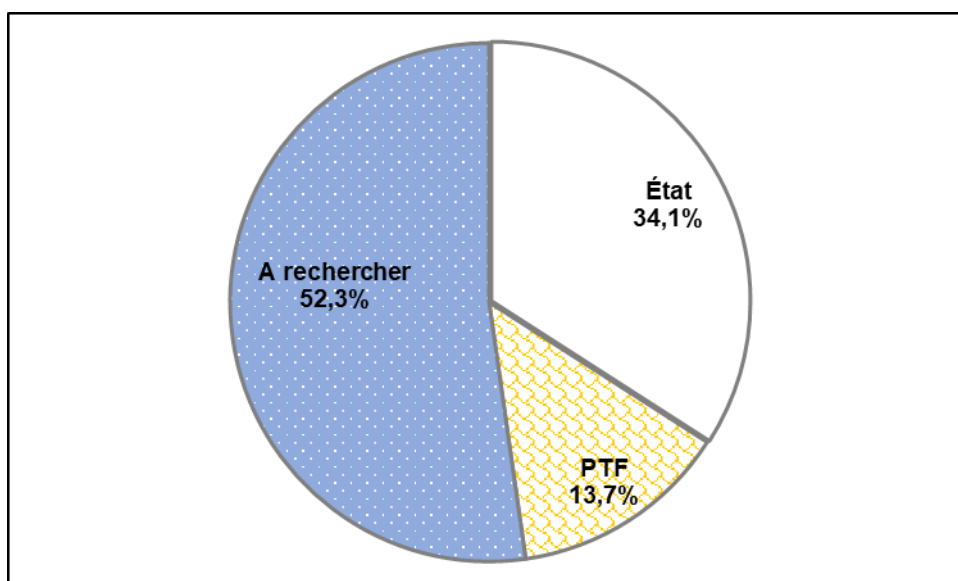
II.3. Coût et financement de l'axe stratégique 2 : Amélioration de la production et de la qualité des données

Pour permettre l'élaboration, le suivi et l'évaluation des politiques de développement, le SSN mettra à la disposition des utilisateurs de statistiques officielles une gamme variée de produits statistiques de qualité et suffisamment analysés. Ces activités de production et d'analyse sont répertoriées dans le présent axe.

La mise en œuvre des activités de cet axe coûtera environ 9,4 milliards de francs CFA, soit 89,3% du coût global du PSN 2019.

Un montant d'environ 3,2 milliards de francs CFA est déjà acquis auprès de l'État et 1,3 milliards de francs CFA auprès des partenaires techniques et financiers. Comme indique le graphique 3 ci-dessous, plus de la moitié (52,3%) du financement des activités de cet axe est à rechercher.

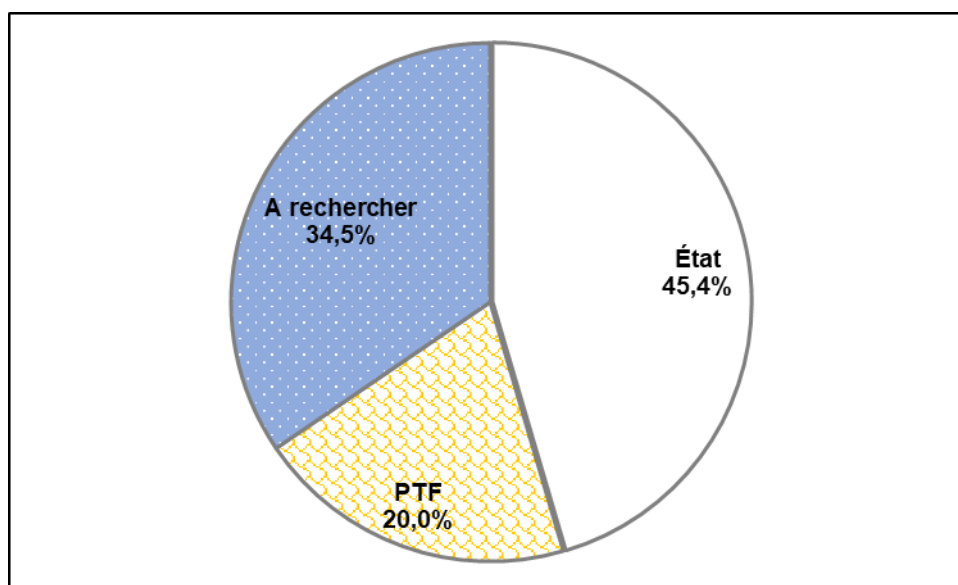
Graphique 3: Situation du financement des activités de l'axe stratégique 2



II.4. Coût et financement de l'axe stratégique 3 : Renforcement de la diffusion statistique et promotion de l'utilisation des données et de la culture statistique

Les activités de cet axe constituent l'un des maillons importants dans la chaîne de production des statistiques. La mise en œuvre des activités de cet axe coûtera environ 368,8 millions de francs CFA. Ce montant qui représente 3,5% du coût estimatif du PSN 2019 est partiellement acquis de l'État et des partenaires techniques et financiers. Plus des deux tiers du financement des activités de cet axe sont acquis.

Graphique 4: Situation du financement des activités de l'axe stratégique 3

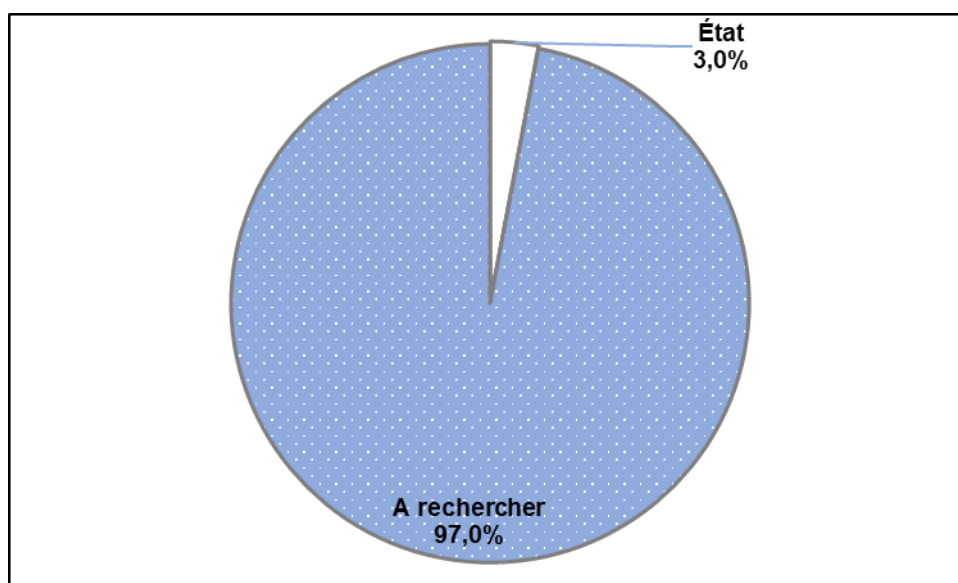


II.5. Coût et financement de l'axe stratégique 4 : Renforcement des capacités humaines, matérielles et financières de production et de management du SSN

Le coût estimatif pour renforcer les capacités humaines, matérielles et financières du SSN est d'environ 736 millions de francs CFA. Ce coût représente 7% du coût total du PSN 2019.

Les activités inscrites dans cet axe à hauteur de 714 millions de francs CFA, soit 97% du coût total de l'axe 4, sont à rechercher.

Graphique 5: Situation du financement des activités de l'axe stratégique 4



II.6. Coût et financement de l'axe stratégique 5 : Renforcement de la place de l'information statistique dans le PNDES

Le financement et la réalisation des deux (2) activités de l'axe stratégique 5 (cf. annexe 2) permettra d'animer le dialogue entre le SP- PNDES, l'INSD et le Secrétariat du CNS et de renforcer des liens entre le SDS et le PNDES. Le coût des activités de cet axe n'a pas pu être évalué mais a été classé pour mémoire.

III. CONTRAINTES DE REALISATION

La contrainte majeure pour la mise en œuvre du PSN 2019 est la non disponibilité de financement pour la réalisation des activités comme les années précédentes.

En rappel, le coût estimatif du PSN 2019 est de 10,5 milliards de francs CFA dont 4,8 milliards de francs CFA sont acquis de la part de l'État et des partenaires financiers. Le financement à rechercher se chiffre à 5,8 milliards de francs CFA.

Cette situation s'explique par l'insuffisance voire l'absence des allocations budgétaires accordées aux activités statistiques au sein des ministères.

La lourdeur des procédures administratives de la chaîne financière est une autre contrainte majeure qui retarde la réalisation des activités statistiques.

L'insuffisance de ressources humaines statisticiennes dans nombre de structures est également une contrainte qui pourrait engendrer des difficultés dans la mise en œuvre du Programme statistique national 2019. Cette difficulté pourrait être atténuée si un plaidoyer fort est mené auprès de l'État pour l'intégration en cas de besoin des cadres statisticiens formés dans les grandes écoles de statistique.

IV. DISPOSITIF ET MECANISME DE SUIVI-EVALUATION

Le dispositif de pilotage du PSN 2019 sera basé sur celui du SDS 2016-2020. Ainsi, le Conseil national de la statistique (CNS) sera l'organe de suivi-évaluation du PSN 2019. Les structures et institutions chargées de la production des statistiques sectorielles assureront le suivi quotidien de la mise en œuvre des activités qui leur incombent. Ils transmettront à l'Institut national de la statistique et de la démographie (INSD) un rapport d'activités au mois de mars 2020.

Le respect du calendrier de diffusion et le niveau du taux d'exécution des activités statistiques au sein des structures du SSN pourraient être les indicateurs d'évaluation de l'état d'avancement du programme.

Au cours de la deuxième session ordinaire du CNS de 2019, l'INSD doit faire une présentation du rapport d'exécution de la mise en œuvre du PSN 2019.

Le Conseil national de la statistique lors de sa première session de 2020, examinera le RSN 2019 et les rapports d'activités des différentes Commissions spécialisées entrant dans le cadre de la mise en œuvre du PSN 2019.

CONCLUSION

Le Programme statistique national (PSN) 2019 est un document important qui concourt à la mise en œuvre du SDS 2016-2020. Il est aussi indispensable au suivi-évaluation du PNDES et des ODD.

Le PSN 2019 retrace de façon claire toutes les activités statistiques programmées en 2019. Ainsi, il permet à l'État et à ses PTF de faire des allocations optimales de ressources financières aussi bien pour l'exécution des activités statistiques que pour le suivi des politiques sectorielles.

Ainsi, comme prévu dans le SDS 2016-2020, l'État continuera d'assurer le financement des activités statistiques courantes à travers les dotations budgétaires des différents secteurs ministériels. Il assurera également le financement des différentes enquêtes à caractère répétitif.

Le coût global de la mise en œuvre du PSN 2019 est estimé à 10,5 milliards de francs CFA. Le financement acquis est d'environ 4,8 milliards de francs CFA dont 3,4 milliards de francs CFA proviendra de l'État et 1,4 milliards de francs CFA des PTF. Le financement à rechercher s'élève à 5,8 milliards, soit 54,7% du coût global du PSN 2019.

Les activités de ce programme devraient être inscrites comme prioritaires dans le budget de l'État gestion 2019. En effet, la mise en œuvre du PSN 2019 permettra d'assurer un meilleur suivi évaluation du PNDES et des ODD.

Le dispositif de pilotage du PSN 2019 sera basé sur celui du SDS 2016-2020. Les contraintes pour sa mise en œuvre pourraient être la non disponibilité de financement et la motivation insuffisante des ressources humaines statisticiennes.

Le démarrage du Programme d'appui à la gestion publique et aux statistiques financé par l'Union européenne (UE) constitue une opportunité pour la réalisation de certaines activités des acteurs du SSN.

V. ANNEXES

Annexe 1 : Budget du PSN 2019 par axe et objectifs stratégiques

Axe et objectif stratégique	Coûts global de l'activité	Total acquis	État	PTF	À rechercher
	(en millions de francs CFA)				
Axe stratégique 1 : Rénovation et consolidation du cadre législatif, institutionnel et organisationnel	24,5	15,0	15,0	0,0	9,5
Objectif stratégique 1.1 : Renforcer le dispositif législatif, institutionnel et organisationnel	9,5	0,0	0,0	0,0	9,5
Objectif stratégique 1.2 : Renforcer la coordination, la coopération et le partenariat	15,0	15,0	15,0	0,0	0,0
Axe stratégique 2 : Amélioration de la production et de la qualité des données	9 388,1	4 482,3	3 199,2	1 283,2	4 905,8
Objectif stratégique 2.1 : Moderniser la chaîne de la production à la diffusion des données	20,0	0,0	0,0	0,0	20,0
Objectif stratégique 2.2 : Renforcer la production statistique en quantité et qualité	9 368,1	4 482,3	3 199,2	1 283,2	4 885,8
Axe stratégique 3 : Renforcement de la diffusion statistique et promotion de l'utilisation des données et de la culture statistique	368,8	240,8	166,5	74,3	128,0
Objectif stratégique 3.1 : Améliorer l'accessibilité de l'information statistique à tous les utilisateurs	156,9	144,9	82,1	62,8	12,0
Objectif stratégique 3.2 : Améliorer les communications interne et externe	28,3	17,3	5,8	11,5	11,0
Objectif stratégique 3.3 : Promouvoir l'utilisation des données et la culture statistique	183,5	78,5	78,5	0,0	105,0
Axe stratégique 4 : Renforcement des capacités humaines, matérielles et financières de production et de management du SSN	736,0	22,0	22,0	0,0	714,0
Objectif stratégique 4.1 : Améliorer la gestion des ressources humaines statisticiennes	0,0	0,0	0,0	0,0	0,0
Objectif stratégique 4.2 : Renforcer les capacités humaines du SSN	32,0	22,0	22,0	0,0	10,0
Objectif stratégique 4.3 : Renforcer les capacités financières et assurer un financement pérenne des activités du SSN	0,0	0,0	0,0	0,0	0,0
Objectif stratégique 4.4 : Renforcer les capacités matérielles	704,0	0,0	0,0	0,0	704,0
Axe stratégique 5 : Renforcement de la place de l'information statistique dans le PNDES	0,0	0,0	0,0	0,0	0,0
Objectif stratégique 5.1 : Renforcer des liens entre le SDS et le PNDES	0,0	0,0	0,0	0,0	0,0
Objectif stratégique 5.2 : Assurer la disponibilité des ressources financières nécessaires aux activités statistiques de suivi du PNDES					
Total	10 517,4	4 760,1	3 402,7	1 357,4	5 757,3

Annexe 2 : Programme détaillé et financement des activités 2019 (financement totalement ou partiellement acquis)

N° Ordre	Intitulé de l'activité	Institution	Produits attendus	Coût global de l'activité (en millions)	Total acquis (en millions)	État (en millions)	PTF (en millions)	À rechercher
	Axe stratégique 1 : Rénovation et consolidation du cadre législatif, institutionnel et organisationnel			15,0	15,0	15,0	0,0	0,0
	Objectif stratégique 1.1 : Renforcer le dispositif législatif, institutionnel et organisationnel			0,0	0,0	0,0	0,0	0,0
1.	Faire adopter la nouvelle loi statistique par le Parlement	INSD		0,0	0,0	0,0	0,0	0,0
2.	Faire adopter les différents décrets et arrêtés d'application de la nouvelle loi statistique	INSD		0,0	0,0	0,0	0,0	0,0
3.	Vulgariser la nouvelle législation et les nouvelles réglementations du SSN	INSD		0,0	0,0	0,0	0,0	0,0
	Objectif stratégique 1.2 : Renforcer la coordination, la coopération et le partenariat			15,0	15,0	15,0	0,0	0,0
4.	Actualiser et poster sur le site web du CNS tous outils de normalisation de la production des statistiques officielles (concepts, normes, nomenclature)	INSD	Tous outils de normalisation de la production des statistiques officielles (concepts, normes, nomenclature, etc) actualisés et postés sur le site web du CNS	0,0	0,0	0,0	0,0	0,0
5.	Animer les réseaux des correspondants statistiques dans les services	INSD	Réseaux des correspondants statistiques dans les services animés	0,0	0,0	0,0	0,0	0,0
6.	Assurer le fonctionnement administratif du CNS et de ses commissions spécialisées	INSD	Les sessions du CNS et réunions des commissions spécialisées tenues	0,0	0,0	0,0	0,0	0,0
7.	Assurer le suivi du SDS et produire le programme statistique national et le rapport statistique national	INSD	Programme statistique national 2020 et le rapport statistique national 2018 disponibles	15,0	15,0	15,0	0,0	0,0
8.	Mettre en place et animer un cadre de partenariat regroupant tous les PTF du SSN	INSD		0,0	0,0	0,0	0,0	0,0

N° Ordre	Intitulé de l'activité	Institution	Produits attendus	Coût global de l'activité (en millions)	Total acquis (en millions)	État (en millions)	PTF (en millions)	À rechercher
9.	Organiser des ateliers de vulgarisation directionnelle des outils de normalisation statistique	INSD		0,0	0,0	0,0	0,0	0,0
10.	Organiser les prestations de serment des statisticiens non assermentés	INSD	PV de prestation de serment des statisticiens non assermentés	0,0	0,0	0,0	0,0	0,0
Axe stratégique 2 : Amélioration de la production et de la qualité des données				5 503,4	4 482,3	3 199,2	1 283,2	1 021,1
Objectif stratégique 2.1 : Moderniser la chaîne de la production à la diffusion des données				0,0	0,0	0,0	0,0	0,0
11.	Systématiser l'utilisation des outils de la collecte mobile	DGESS/MAAH	Utilisation des outils de la collecte mobile Systématisé	PM	PM	PM	0,0	
Objectif stratégique 2.2 : Renforcer la production statistique en quantité et qualité				5 503,4	4 482,3	3 199,2	1 283,2	1 021,1
12.	Elaborer un bulletin mensuel sur la demande et l'offre d'emploi	ANPE/MFPTPS	12 bulletins mensuels sur la demande et l'offre d'emploi	2,5	2,5	2,5	0,0	0,0
13.	Produire l'information sur les échanges commerciaux du Burkina Faso	APEX/MCIA	Rapport sur la situation des échanges commerciaux du Burkina Faso en 2018	0,0	0,0	0,0	0,0	0,0
14.	Elaborer les statistiques monétaires	BCEAO	Statistiques monétaires produites, à jour et disponibles	PM	0,0	0,0	0,0	
15.	Elaborer la balance des paiements extérieurs	BCEAO	Balance des paiements 2017 produite et données disponibles	0,0	0,0	0,0	0,0	0,0
16.	Elaborer l'annuaire statistique de la CARFO	CARFO/MFPTPS	Annuaire statistique 2018, Tableaux d'indicateurs sur les pensionnes au 31/12/2018	5,0	5,0	5,0	0,0	0,0
17.	Elaborer le tableau de bord 2018 des transports internationaux de marchandises	CBC/MTMUSR	Tableau de bord 2018 des transports internationaux de marchandises	10,0	10,0	10,0	0,0	0,0
18.	Elaborer le bulletin statistique 2018 des transports internationaux de marchandises	CBC/MTMUSR	Bulletin statistique 2018 des transports internationaux de marchandises	8,0	8,0	8,0	0,0	0,0

N° Ordre	Intitulé de l'activité	Institution	Produits attendus	Coût global de l'activité (en millions)	Total acquis (en millions)	État (en millions)	PTF (en millions)	À rechercher
19.	Produire les notes de conjoncture sur les transports internationaux de marchandises	CBC/MTMUSR	2 notes de conjoncture sur les transports internationaux de marchandises	3,0	3,0	3,0	0,0	0,0
20.	Elaborer l'annuaire statistique 2018 de la CNSS	CNSS	Annuaire statistique 2018 de la CNSS	8,0	8,0	8,0	0,0	0,0
21.	Tableau de bord 2018 de la CNSS	CNSS	Tableau de bord 2018 de l'institution	3,5	3,5	3,5	0,0	0,0
22.	Réaliser la collecte de données Ino AEUE (Assainissement des eaux usées et excréta)	DGA/MEA	Rapports bilan, rapport de performance, tableaux de données	120,0	120,0	120,0	0,0	0,0
23.	Elaborer l'annuaire statistique budgétaire	DGB/MINEFID	Annuaire statistique budgétaire 2018 disponible	3,0	3,0	3,0	0,0	0,0
24.	Élaborer le tableau de bord annuel budgétaire	DGB/MINEFID	Tableau de bord statistique budgétaire annuel 2018 disponible	3,0	3,0	3,0	0,0	0,0
25.	Élaborer les tableaux de bord mensuels budgétaires	DGB/MINEFID	Douze (12) tableaux de bord mensuels budgétaire 2020	0,0	0,0	0,0	0,0	0,0
26.	Elaborer la balance commerciale du Burkina Faso	DGC/MCIA		0,0	0,0	0,0	0,0	0,0
27.	Elaborer la mercuriale des prix des fournitures, des prestations de services, bâtiments et travaux public	DGCMEF/MINEFID		0,0	0,0	0,0	0,0	0,0
28.	Produire les statistiques sur l'aide publique au développement, actualiser la plateforme de gestion de l'aide et produire le rapport annuel sur la coopération	DGCOOP/MINEFID	Base de données actualisée et disponible en ligne et rapport disponible	66,0	66,0	66,0	0,0	0,0
29.	Produire le rapport général des prévisions budgétaires des collectivités territoriales	DGCT/MATD	Rapport général des prévisions budgétaires des collectivités territoriales	5,9	5,9	5,9	0,0	0,0
30.	Produire le guide des ratios financiers des collectivités territoriales	DGCT/MATD	Guide des ratios financier	5,1	5,1	5,1	0,0	0,0
31.	Collecter et analyser des données statistiques sur l'industrie de la période 2018	DGDI/MCIA	Données statistiques sur l'industrie de la période 2018 collectées et traitées, rapport annuel 2018 faisant l'analyse du	12,5	2,0	2,0	0,0	10,5

N° Ordre	Intitulé de l'activité	Institution	Produits attendus	Coût global de l'activité (en millions)	Total acquis (en millions)	État (en millions)	PTF (en millions)	À rechercher
			secteur industriel					
32.	Elaborer les notes de suivi de la conjoncture	DGEP/MINEFID	Notes de suivi de la conjoncture	40,0	40,0	40,0	0,0	0,0
33.	Elaborer des notes techniques de budget économique	DGEP/MINEFID	3 Notes techniques de budget économique	30,0	30,0	30,0	0,0	0,0
34.	Élaborer le rapport de suivi de la mise en œuvre des ODD et l'Agenda 2063 au Burkina Faso	DGEP/MINEFID	Rapport de suivi de la mise en œuvre des ODD et l'Agenda 2063 au Burkina Faso	12,0	12,0	0,0	12,0	0,0
35.	Mettre à jour l'Instrument automatisé de prévision (IAP)	DGEP/MINEFID	L'Instrument automatisé de prévision (IAP) mis à jour	10,0	10,0	10,0	0,0	0,0
36.	Elaborer le rapport annuel sur l'économie du Burkina Faso	DGEP/MINEFID	Rapport annuel sur l'économie du Burkina Faso	10,0	10,0	10,0	0,0	0,0
37.	Élaborer un canevas type de collecte des données de sources administratives	DGESS/MAAH	un canevas type de collecte des données de sources administratives Élaboré	PM	PM	PM	0,0	
38.	Réaliser l'enquête permanente Agricole (EPA)	DGESS/MAAH	Rapport de l'enquête permanente Agricole	600,0	600,0	600,0	0,0	0,0
39.	Réaliser le 2ème recensement général de l'agriculture (RGA)	DGESS/MAAH	Rapport sur le 2ème recensement général de l'agriculture (RGA)	420,0	420,0	420,0	0,0	0,0
40.	Réaliser le ciblage national des ménages vulnérables à l'insécurité alimentaire	DGESS/MAAH	Rapport sur le ciblage national des ménages vulnérables à l'insécurité alimentaire	369,0	23,0	0,0	23,0	346,0
41.	Réaliser l'enquête permanente sur les cultures Irriguées (production de saison sèche)	DGESS/MAAH	Rapport de l'enquête permanente sur les cultures Irriguées	278,0	278,0	278,0	0,0	0,0
42.	Réaliser une enquête sur les exploitations modernes	DGESS/MAAH	Rapport de l'enquête sur les exploitations modernes	100,0	100,0	100,0	0,0	0,0
43.	Analyser l'économie des ménages (householdeconomyanalysis : HEA)	DGESS/MAAH	Rapport d'Analyser l'économie des ménages	50,0	50,0	25,0	25,0	0,0

N° Ordre	Intitulé de l'activité	Institution	Produits attendus	Coût global de l'activité (en millions)	Total acquis (en millions)	État (en millions)	PTF (en millions)	À rechercher
44.	Elaborer les rapports de suivi de la campagne agro pastorale et de la situation alimentaire et nutritionnelle	DGESS/MAAH	Rapports de suivi de la campagne agro pastorale et de la situation alimentaire et nutritionnelle	45,0	45,0	45,0	0,0	0,0
45.	Elaborer et diffuser des notes et autres publications infra annuelles (Bulletins mensuels, trimestriels, éditoriaux régionaux, des prix des céréales,	DGESS/MAAH	Les notes et autres publications infra annuelles	20,0	20,0	20,0	0,0	0,0
46.	Produire le rapport d'analyse de la situation alimentaire et nutritionnelle dans le cadre de l'outil « cadre harmonisé »	DGESS/MAAH	Rapport d'analyse de la situation alimentaire et nutritionnelle	9,0	9,0	9,0	0,0	0,0
47.	Elaborer les bilans céréaliers et alimentaires	DGESS/MAAH	Bilans céréaliers et alimentaires	8,0	8,0	8,0	0,0	0,0
48.	Elaborer le tableau de bord statistique du Ministère de l'agriculture et des aménagements hydrauliques	DGESS/MAAH	Tableau de bord statistique du MAAH	5,0	5,0	5,0	0,0	0,0
49.	Elaborer l'annuaire statistique du Ministère de l'agriculture et des aménagements hydrauliques	DGESS/MAAH	Annuaire statistique du MAAH	3,0	3,0	3,0	0,0	0,0
50.	Produire l'annuaire statistique du Ministère des affaires étrangères et de la coopération régionale	DGESS/MAEC	Annuaire statistique du Ministère des affaires étrangères et de la coopération régionale	0,0	0,0	0,0	0,0	0,0
51.	Elaborer l'annuaire statistique de la décentralisation	DGESS/MATD	Annuaire statistique, Tableau de bord et plaquette des indicateurs	35,0	0,9	0,0	0,9	34,1
52.	Elaborer l'annuaire statistique de l'administration du territoire	DGESS/MATD	Annuaire statistique, Tableau de bord et plaquette des indicateurs	35,0	19,8	0,0	19,8	15,2
53.	Elaborer l'Annuaire statistique du commerce, de l'industrie et de l'artisanat	DGESS/MCIA	Tableau de bord statistique du commerce, de l'industrie et de l'artisanat	5,0	5,0	5,0	0,0	0,0
54.	Elaborer le bulletin de l'information statistique trimestrielle	DGESS/MDENP	Bulletin de l'information statistique trimestrielle	PM	0,0	0,0	0,0	
55.	Élaborer l'annuaire statistique du Ministère du développement de l'économie numérique et des postes (MDENP)	DGESS/MDENP	Annuaire statistique ; Tableau de bord	5,0	5,0	5,0	0,0	0,0

N° Ordre	Intitulé de l'activité	Institution	Produits attendus	Coût global de l'activité (en millions)	Total acquis (en millions)	État (en millions)	PTF (en millions)	À rechercher
56.	Elaborer l'annuaire et le tableau de bord statistiques 2018 de la défense	DGESS/MDNAC	Annuaire et tableau de bord statistiques 2018	7,4	7,4	7,4	0,0	0,0
57.	Élaborer le bilan énergétique	DGESS/ME	Rapport de l'étude	120,0	120,0	120,0	0,0	0,0
58.	Élaborer l'annuaire statistique 2017 du Ministère de l'énergie	DGESS/ME	L'annuaire statistique 2017 du Ministère de l'énergie est disponible	10,0	2,5	2,5	0,0	7,5
59.	Élaborer le tableau de bord 2017 du Ministère de l'énergie	DGESS/ME	Le tableau de bord 2017 du Ministère de l'énergie est disponible	10,0	2,5	2,5	0,0	7,5
60.	Élaborer les comptes environnementaux et économiques intégrés	DGESS/MEEVCC	Comptes de Flux physiques, comptes d'actifs environnementaux, comptes de dépenses de protection de l'environnement	50,0	50,0	0,0	50,0	0,0
61.	Réaliser le suivi des ménages panel de l'enquête sur la consommation en bois-énergies	DGESS/MEEVCC	Les coefficients de consommation des énergies domestiques actualisés, Les consommations des grands centres urbains en énergie domestiques sont calculées	15,0	15,0	0,0	15,0	0,0
62.	Elaborer l'annuaire statistique de l'environnement	DGESS/MEEVCC	Séries de données brutes et d'indicateurs actualisés	10,0	10,0	0,0	10,0	0,0
63.	Elaborer le tableau de bord de l'environnement	DGESS/MEEVCC	Indicateurs actualisés et rapport du tableau de bord, Tableau de bord de l'environnement disponible	10,0	10,0	0,0	10,0	0,0
64.	Produire l'annuaire statistique 2018/2019 du primaire et ses sous-produits	DGESS/MENA	Annuaire statistique 2018/2019 du primaire, synthèse des annuaires, dépliant statistique	65,0	65,0	65,0	0,0	0,0
65.	Elaborer l'annuaire 2018/2019 du post-primaire et secondaire et ses sous-produits (dépliants, synthèse, répertoire CEG ...)	DGESS/MENA	Annuaire 2018/2019, dépliant, synthèse des données, répertoire des établissements	45,0	45,0	45,0	0,0	0,0

N° Ordre	Intitulé de l'activité	Institution	Produits attendus	Coût global de l'activité (en millions)	Total acquis (en millions)	État (en millions)	PTF (en millions)	À rechercher
66.	Elaborer l'annuaire 2019 des statistiques de l'enseignement non formel	DGESS/MENA	Annuaire statistique 2019 du non formel, synthèse des annuaires, dépliant statistique du non formel	42,0	42,0	0,0	42,0	0,0
67.	Elaborer l'annuaire 2018/2019 du préscolaire et ses sous-produits (dépliants, synthèse, répertoire CEEP ...)	DGESS/MENA	Annuaire 2018/2019 du préscolaire, dépliant statistique, répertoire CEEP	15,0	15,0	15,0	0,0	0,0
68.	Réaliser le recensement des cours du soir	DGESS/MENA	Rapport du recensement du cours du soir	9,0	9,0	9,0	0,0	0,0
69.	Réaliser l'enquête rapide du primaire	DGESS/MENA	Rapport de l'enquête statistique rapide du primaire	8,0	8,0	0,0	8,0	0,0
70.	Elaborer le rapport statistique 2019 sur les ressources humaines du MENA	DGESS/MENA	Supports de communication (plaquettes, dépliants, documents)	6,0	6,0	6,0	0,0	0,0
71.	Elaborer le tableau de bord 2018/2019 de l'enseignement primaire	DGESS/MENA	Tableau de bord 2018/2019 du primaire	5,0	5,0	0,0	5,0	0,0
72.	Elaborer le tableau de bord 2019 de l'enseignement non formel	DGESS/MENA	Annuaire statistique 2019 du non formel, synthèse des annuaires, dépliant statistique du non formel	5,0	5,0	0,0	5,0	0,0
73.	Révision des outils de collecte et des bases de données	DGESS/MENA	Outils de collecte, base de données	5,0	5,0	0,0	5,0	0,0
74.	Elaborer le tableau de bord 2018/2019 des enseignements post-primaire et secondaire	DGESS/MENA	Tableau de bord 2018/2019 de l'enseignement post primaire et secondaire	3,0	3,0	3,0	0,0	0,0
75.	Produire le tableau de bord 2018/2019 du préscolaire	DGESS/MENA	Tableau de bord 2018/2019 du préscolaire	3,0	3,0	3,0	0,0	0,0
76.	Réaliser le recensement du personnel administratif (RPA) du MENA	DGESS/MENA	Rapport du recensement du personnel administratif	3,0	3,0	0,0	3,0	0,0
77.	Elaborer le répertoire 2018/2019 des ENEP/EPFEP	DGESS/MENA	Répertoire 2018/2019 des ENEP/EPFEP	2,0	2,0	2,0	0,0	0,0

N° Ordre	Intitulé de l'activité	Institution	Produits attendus	Coût global de l'activité (en millions)	Total acquis (en millions)	État (en millions)	PTF (en millions)	À rechercher
78.	Produire l'annuaire statistique 2017/2018 de l'enseignement supérieur	DGESS/MESRSI	Annuaire statistique 2017/2018 de l'enseignement supérieur	12,8	12,8	12,8	0,0	0,0
79.	Produire le tableau 2017/2018 de l'enseignement supérieur	DGESS/MESRSI	Le tableau 2017/2018 de l'enseignement supérieur est élaboré	0,0	0,0	0,0	0,0	0,0
80.	Elaborer l'annuaire statistique de la fonction publique, du travail et de la protection sociale	DGESS/MFPTPS	Annuaire statistique 2018	13,0	13,0	3,0	10,0	0,0
81.	Elaborer le tableau de bord de la fonction publique, du travail et de la protection sociale	DGESS/MFPTPS	Tableau de bord 2018	5,0	5,0	0,0	5,0	0,0
82.	Elaborer l'annuaire des statistiques de l'action sociale 2017	DGESS/MFSNF	- Outils de collecte mise à la disposition des associations/ONG; - Annuaire statistique « action sociale » 2017	19,0	19,0	0,0	19,0	0,0
83.	Elaborer un bulletin d'information semestrielles du MFSNF	DGESS/MFSNF	Bulletin d'information de l'action sociale du second semestre	9,6	9,6	0,0	9,6	0,0
84.	Elaborer le tableau de bord de l'action sociale 2017	DGESS/MFSNF	Tableau de bord « action sociale » 2017	5,9	5,9	0,0	5,9	0,0
85.	Elaborer le bulletin statistique de l'économie et des finances	DGESS/MINEFID	Bulletins statistiques du quatrième trimestre 2018 et ceux du premier, deuxième et troisième 2019 sont produits et diffusés	20,0	10,1	10,1	0,0	9,9
86.	Elaborer l'annuaire statistique de l'économie et des finances	DGESS/MINEFID	Annuaire statistique de l'économie et des finances	0,0	0,0	0,0	0,0	0,0
87.	Élaborer le tableau de bord statistique des droits humains et du civisme	DGESS/MJDHPC	Tableau de bord statistique 2018 des droits humains et du civisme est disponible	PM	0,0	0,0	0,0	
88.	Élaborer l'annuaire statistique de la justice	DGESS/MJDHPC	Annuaire statistique 2018 de la justice est disponible	20,0	20,0	12,0	8,0	0,0
89.	Élaborer le tableau de bord statistique de la justice	DGESS/MJDHPC	Tableau de bord statistique 2018 de la justice est disponible	7,0	7,0	2,5	4,5	0,0

N° Ordre	Intitulé de l'activité	Institution	Produits attendus	Coût global de l'activité (en millions)	Total acquis (en millions)	État (en millions)	PTF (en millions)	À rechercher
90.	Réaliser l'enquête nutritionnelle 2019	DGESS/MS	Rapport de l'enquête 2019	443,0	443,0	348,0	95,0	0,0
91.	Elaborer les comptes nationaux de la santé	DGESS/MS	Le rapport des comptes de la santé 2018 est disponible	17,1	17,1	5,0	12,1	0,0
92.	Elaborer l'annuaire statistique du secteur de la santé 2018	DGESS/MS	Annuaire statistique de la santé 2018	10,3	10,3	0,0	10,3	0,0
93.	Elaborer le tableau de bord de la santé 2018	DGESS/MS	Le tableau de bord statistique de la santé 2018 est disponible aux acteurs	7,2	7,2	0,0	7,2	0,0
94.	Elaborer le bulletin de l'information sanitaire	DGESS/MS	Quatre (4) bulletins rendus disponible aux acteurs de la santé et du monde des utilisateurs	4,1	4,1	0,0	4,1	0,0
95.	Elaborer l'annuaire statistique des sports et loisirs	DGESS/MSL	Annuaire statistique 2018	9,0	9,0	9,0	0,0	0,0
96.	Elaborer le tableau de bord des sports et loisirs	DGESS/MSL	Tableau de bord 2018	5,0	5,0	5,0	0,0	0,0
97.	Produire des bulletins statistiques trimestriels des sports et des loisirs	DGESS/MSL	Quatre (4) bulletins statistiques trimestriels	4,0	4,0	4,0	0,0	0,0
98.	Mettre en place et opérationnaliser un dispositif national de suivi des prix et des coûts de transport de marchandises	DGESS/MTMUSR	Un dispositif national de suivi des prix et des coûts de transport de marchandises opérationnel	60,0	60,0	0,0	60,0	0,0
99.	Elaborer l'annuaire statistique 2018 du secteur des transports	DGESS/MTMUSR	Annuaire statistique 2018 du secteur des transports	20,0	20,0	20,0	0,0	0,0
100.	Elaborer le tableau de bord statistique 2018 du secteur des transports	DGESS/MTMUSR	Tableau de bord 2018 du secteur des transports	5,0	5,0	5,0	0,0	0,0
101.	Elaborer l'annuaire statistique du Ministère de l'urbanisme et de l'habitat	DGESS/MUH	Annuaire statistique	12,5	12,5	12,5	0,0	0,0
102.	Elaborer le tableau de bord du ministère	DGESS/MUH	Tableau de bord	2,5	2,5	2,5	0,0	0,0

N° Ordre	Intitulé de l'activité	Institution	Produits attendus	Coût global de l'activité (en millions)	Total acquis (en millions)	État (en millions)	PTF (en millions)	À rechercher
103.	Elaborer l'annuaire statistique de la sécurité	DGESS/Sécurité	Disponibilité de l'annuaire statistique de la Sécurité	25,0	25,0	25,0	0,0	0,0
104.	Élaborer l'annuaire statistique de sécurité des infractions impliquant les mineurs et les femmes	DGESS/Sécurité	Disponibilité de l'annuaire statistique de Sécurité impliquant les mineurs et les femmes	18,6	18,6	2,9	15,7	0,0
105.	Appuyer la mise en place d'indicateurs de suivi statistique de stratégies et programmes de développement	DGESS/Sécurité	Validation et diffusion du tableau de bord des statistiques de sécurité	0,6	0,6	0,6	0,0	0,0
106.	Elaborer l'annuaire statistique de l'état civil 2015/2016	DGMEC/MATD	Annuaire statistique de l'état civil 2015/2016	20,0	20,0	20,0	0,0	0,0
107.	Production du TOF des Collectivités Territoriales	DGTCP/MINEFID	Le TOF-CT disponible et validé	10,0	10,0	5,0	5,0	0,0
108.	Production du TOF des Etablissements Publics de l'Etat	DGTCP/MINEFID	Le TOF-EPE est disponible et validé	5,0	5,0	0,0	5,0	0,0
109.	Produire le Tableau des Opérations Financières Consolidées	DGTCP/MINEFID	Le TOF-Consolidé est disponible et validé	5,0	5,0	0,0	5,0	0,0
110.	Produire le Tableau des Opérations Financières de l'Administration Centrale (TOF-AC)	DGTCP/MINEFID	12 TOF-AC produits	5,0	5,0	0,0	5,0	0,0
111.	Production du TOF des Organismes de Protection Sociale	DGTCP/MINEFID	TOF-OPS disponible et validé	4,7	4,7	0,2	4,5	0,0
112.	Elaborer les rapports de mise en œuvre du plan d'actions de la Politique Nationale de Protection Sociale (PNPS) des Régions du Centre, du Centre-Sud, du Nord et du Centre-Nord	DREP	Rapports de mise en œuvre du PNPS des Régions du Centre, du Centre-Sud, du Nord et du Centre-Nord disponibles	6,0	6,0	6,0	0,0	0,0
113.	Actualiser les profils des régions du Centre et du Sud-Ouest	DREP	Profils des régions du Centre et du Sud-Ouest actualisés	4,0	4,0	4,0	0,0	0,0
114.	Elaborer les tableaux de bord socio-économique des régions du Centre et du Sud-Ouest	DREP	Tableaux de bord socio-économique des régions du Centre et du Sud-Ouest disponibles	4,0	4,0	4,0	0,0	0,0
115.	Élaborer les notes trimestrielles de conjoncture économique des régions du Centre-Sud, du Centre-Est, du Centre, des Cascades, du Sud-	DREP	24 notes trimestrielles de conjoncture économique des régions du Centre-	4,0	4,0	4,0	0,0	0,0

N° Ordre	Intitulé de l'activité	Institution	Produits attendus	Coût global de l'activité (en millions)	Total acquis (en millions)	État (en millions)	PTF (en millions)	À rechercher
	Ouest et du Nord		Sud, du Centre-Est, du Centre, des Cascades, du Sud-Ouest et du Nord disponibles					
116.	Elaborer les monographies régionales	DREP/Centre-Ouest	Monographies régionales de la Boucle du Mouhoun, du Centre-Ouest et du Sud-Ouest disponibles	5,0	5,0	4,0	1,0	0,0
117.	Appuyer la mise en place d'indicateurs de suivi statistique de stratégies et programmes de développement	DREP/Centre-Ouest	Le rapport bilan 2017 et le PAO 2018-2020 des Cellules régionales de protection sociale (CRPS) est élaboré	1,0	1,0	1,0	0,0	0,0
118.	Appuyer la production de données désagrégées	DREP/Centre-Ouest	Le rapport bilan 2017 et le PAO 2018-2020 des Cellules régionales de protection sociale (CRPS) est élaboré	1,0	1,0	1,0	0,0	0,0
119.	Élaborer le plan d'action 2019/2021 de la PNPS de la Région du Centre-Sud	DREP/Centre-Sud	Plan d'action 2019/2021 de la PNPS de la Région du Centre-Sud	2,0	2,0	2,0	0,0	0,0
120.	Élaborer les rapports spéciaux trimestriels de la région du Centre-sud sur l'exécution des projets et programmes	DREP/Centre-Sud	Quatre (04) rapports spéciaux trimestriels de la région du Centre-sud	0,0	0,0	0,0	0,0	0,0
121.	Appuyer l'organisation de la collecte et traitement des données sur les activités des régions et communes	DREP/Nord	Rapport sur le bilan de mise en œuvre des plans annuels d'investissements des collectivités territoriales Annuaire statistique 2016 de la région du Nord	0,0	0,0	0,0	0,0	0,0
122.	Elaborer le Rapport 2017-2018 sur la contribution des ONG/AD au développement socio-économique de la région du Nord	DREP/Nord	Rapport sur la contribution des ONG/AD au développement socio-économique	0,0	0,0	0,0	0,0	0,0
123.	Elaborer les annuaires régionaux	DR-INSD	Annuaire régionaux disponibles	66,4	66,4	66,4	0,0	0,0
124.	Elaborer les notes trimestrielles de conjoncture des régions des Hauts-Bassins, de l'Est et du Sahel	DR-INSD	4 notes trimestrielles de conjoncture pour chacune des 3 régions disponibles	8,2	8,2	8,2	0,0	0,0

N° Ordre	Intitulé de l'activité	Institution	Produits attendus	Coût global de l'activité (en millions)	Total acquis (en millions)	État (en millions)	PTF (en millions)	À rechercher
125.	Appuyer l'organisation de la collecte et traitement des données sur les activités des régions et communes	DR-INSD/SHL		0,0	0,0	0,0	0,0	0,0
126.	Poursuivre les travaux du 5ème RGPH	INSD	-l'atlas est disponible; -Fichier village; -16 rapports thématiques disponibles; -La base des zones de dénombrement est mise à jour après le dénombrement; -la base cartographique numérisée est disponible; -Le rapport d'appariement est disponible.	639,0	58,0	0,0	58,0	581,0
127.	Poursuivre l'enquête harmonisée sur les conditions de vie des ménages (EHCVM)	INSD	Base de données de l'EHCVM	405,0	405,0	0,0	405,0	0,0
128.	Réaliser l'enquête de base PADS	INSD	Rapport de l'enquête	208,3	208,3	0,0	208,3	0,0
129.	Poursuivre les activités restantes dans le cadre de l'année de base	INSD	Séries retropolées	135,0	135,0	135,0	0,0	0,0
130.	Réaliser l'enquête CU9	INSD	Rapport de l'enquête	54,7	54,7	0,0	54,7	0,0
131.	Poursuivre l'enquête LSMS	INSD	Rapport de l'enquête	31,5	31,5	0,0	31,5	0,0
132.	Élaborer les indices harmonisés des prix à la consommation (IHPC)	INSD	IHPC des mois de décembre 2018 à novembre 2019	31,3	31,3	31,3	0,0	0,0
133.	Élaborer les comptes trimestriels	INSD	Les comptes trimestriels des mois de décembre 2018 et des trois premiers mois de 2019 disponibles	20,0	20,0	20,0	0,0	0,0
134.	Élaborer les comptes provisoires de 2018	INSD	Les comptes provisoires de 2018	11,7	11,7	11,7	0,0	0,0
135.	Réaliser les enquêtes trimestrielles de conjoncture	INSD	Les notes de conjoncture du quatrième trimestre 2018 et des trois premiers trimestres de 2019	11,4	8,8	8,8	0,0	2,6

N° Ordre	Intitulé de l'activité	Institution	Produits attendus	Coût global de l'activité (en millions)	Total acquis (en millions)	État (en millions)	PTF (en millions)	À rechercher
136.	Élaborer le tableau de bord social de 2018	INSD	Rapport disponible	10,9	10,9	10,9	0,0	0,0
137.	Élaborer les tableaux de bord trimestriels de l'économie (TBE)	INSD	Les TBE du quatrième trimestre 2018 et des trois premiers trimestres de 2019	10,1	4,3	4,3	0,0	5,8
138.	Mettre à jour le répertoire statistique des entreprises (RSE)	INSD	Le RSE est mis à jour	9,8	9,8	9,8	0,0	0,0
139.	Poursuivre les travaux de l'enquête sur le commerce international de service	INSD	Rapport de l'enquête	9,5	9,5	9,5	0,0	0,0
140.	Élaborer l'annuaire statistique national de 2018	INSD	Annuaire statistique national de 2018 disponible	7,0	7,0	7,0	0,0	0,0
141.	Élaborer les comptes nationaux définitifs de 2017	INSD	Comptes nationaux définitifs de 2017	6,1	6,1	6,1	0,0	0,0
142.	Élaborer les bulletins trimestriels de conjoncture	INSD	Les bulletins de conjoncture du quatrième trimestre 2018 et des trois premiers trimestres de 2019	5,0	4,0	4,0	0,0	1,0
143.	Réaliser l'enquête sur la satisfaction des besoins des utilisateurs	INSD	Rapport d'enquête	5,0	5,0	5,0	0,0	0,0
144.	Saisir les DSF de 2017 pour les comptes nationaux de 2017	INSD	Base de données des entreprises du secteur moderne pour les comptes provisoires de 2017 et définitifs de 2017	4,1	4,1	4,1	0,0	0,0
145.	Mettre à jour les portails de données	INSD	Le portail des données à jour	3,3	3,3	3,3	0,0	0,0
146.	Élaborer les indices harmonisés de la production industrielle (IHPI)	INSD	IHPI du dernier trimestre de 2018 et des trois premiers trimestres de 2019	2,8	2,8	2,8	0,0	0,0
147.	Élaborer les notes sur les indices du chiffre d'affaires	INSD	5 notes trimestrielles des indices du chiffre d'affaires disponibles	2,8	2,8	2,8	0,0	0,0

N° Ordre	Intitulé de l'activité	Institution	Produits attendus	Coût global de l'activité (en millions)	Total acquis (en millions)	État (en millions)	PTF (en millions)	À rechercher
148.	Mettre en place une plateforme nationale d'information sur la nutrition (PNIN)	INSD	Plateforme nationale d'information sur la nutrition (PNIN) à jour					
149.	Réaliser une enquête sur la nutrition dans le cadre du Projet PMA 2020	ISSP	Rapport sur la nutrition en 2017	95,0	95,0	0	95,0	0
150.	Mettre en place du compte satellite du tourisme	OBSTOUR/MCAT	L'installation des Comités de pilotage et technique, formation des agents	20,0	20,0	20,0	0,0	0,0
151.	Produire le baromètre du tourisme au Burkina	OBSTOUR/MCAT	Baromètre trimestriel du tourisme n° 23, ; 24 ;25 et 26 : Il permet de dégager les tendances du trimestre n et de faire des projections pour le trimestre n+1. Il diffuse les données sur la fréquentation des sites touristiques et des autres données du	12,0	12,0	12,0	0,0	0,0
152.	Produire le tableau de bord des statistiques du tourisme 2018	OBSTOUR/MCAT	Tableau de bord des statistiques du tourisme 2018 : C'est un document annuel qui expose la situation de l'industrie touristique sur une période d'un an.	7,0	7,0	7,0	0,0	0,0
153.	Réaliser des enquêtes sur les flux et dépenses touristiques au niveau des postes frontières terrestres	OBSTOUR/MCAT	Les indicateurs sur les dépenses et les flux aux postes frontières terrestres	7,0	7,0	7,0	0,0	0,0
154.	Produire une note de conjoncture hôtelière au Burkina Faso	OBSTOUR/MCAT	Note de conjoncture hôtelière : elle couvre un semestre d'activité des ETH et donne les tendances des différents indicateurs de l'activité à cette période	6,0	6,0	6,0	0,0	0,0
155.	Réaliser une enquête satisfaction de la clientèle touristique au Burkina Faso	OBSTOUR/MCAT	Note de satisfaction de la clientèle touristique au Burkina Faso	5,0	5,0	5,0	0,0	0,0
156.	Produire le compendium des statistiques du tourisme 2018	OBSTOUR/MCAT	Compendium des statistiques du tourisme	3,5	3,5	3,5	0,0	0,0

N° Ordre	Intitulé de l'activité	Institution	Produits attendus	Coût global de l'activité (en millions)	Total acquis (en millions)	État (en millions)	PTF (en millions)	À rechercher
			2018					
157.	Réaliser l'annuaire régional des statistiques du tourisme	OBSTOUR/MCAT	Annuaire régional des statistiques du tourisme 2018 : cet annuaire permettra de mettre à la disposition des acteurs des données par région et par zone touristique	3,5	3,5	3,5	0,0	0,0
158.	Réaliser un recensement de l'offre touristique	OBSTOUR/MCAT	Les bases de données des statistiques du tourisme actualisées	0,0	0,0	0,0	0,0	0,0
159.	Elaborer l'annuaire statistique du marché de l'emploi	ONEF	Disponibiliser l'annuaire statistique sur l'emploi	3,6	3,6	3,6	0,0	0,0
160.	Elaborer le tableau de bord statistique de l'emploi	ONEF	Tableau de bord statistique de l'emploi 2018	2,3	2,3	2,3	0,0	0,0
161.	Produire l'information sur les prix des produits agricoles	SONAGESS	Base de données des prix des produits agricoles, annuaires des prix des produits agricoles, 52 bulletins hebdomadaires, 12 bulletins mensuels.	100,0	100,0	100,0	0,0	0,0
162.	Chronométrer les opérations postales et financières	SONAPOST	Rapport de chronométrage des opérations postales et financières	1,3	1,3	1,3	0,0	0,0
163.	Elaborer le tableau de bord trimestriel de suivi de la mise en œuvre des investissements structurants du PNDES	SP/PNDES	Quatre (4) tableaux de bord de suivi de la mise en œuvre des investissements structurants du PNDES	0,0	0,0	0,0	0,0	0,0
164.	Elaborer le bilan du plan national multisectoriel (PNM)	SP-CNLS-IST	Rapport bilan du PNM 2018	PM	0,0	0,0	0,0	
165.	Elaborer le rapport annuel sur l'état des lieux des progrès accomplis par le Burkina Faso dans la riposte au VIH/Sida	SP-CNLS-IST	Rapport annuel	PM	0,0	0,0	0,0	
166.	Produire des informations à partir de la surveillance des IST	SP-CNLS-IST	Informations à partir de la surveillance des IST disponibles	PM	0,0	0,0	0,0	

N° Ordre	Intitulé de l'activité	Institution	Produits attendus	Coût global de l'activité (en millions)	Total acquis (en millions)	État (en millions)	PTF (en millions)	À rechercher
167.	Actualiser les données du logiciel d'estimation et de projection des indicateurs VIH/Sida (logiciel Spectrum)	SP-CNLS-IST	Base de données actualisée	PM	0,0	0,0	0,0	0,0
168.	Réaliser les comptes nationaux du VIH/Sida	SP-CNLS-IST	Rapport de l'étude sur l'estimation des ressources et dépenses relatives au Sida (REDES)	PM	0,0	0,0	0,0	
169.	Elaborer le Tableau de Bord des Indicateurs Sida	SP-CNLS-IST	Tableau de Bord des Indicateurs Sida (TBIS)	4,4	4,4	4,4	0,0	0,0
170.	Elaborer le bulletin de retro-information sur la surveillance de l'épidémie du VIH/Sida	SP-CNLS-IST	Bulletin de retro-information	3,1	3,1	3,1	0,0	0,0
Axe stratégique 3 : Renforcement de la diffusion statistique et promotion de l'utilisation des données et de la culture statistique				241,8	240,8	166,5	74,3	1,0
Objectif stratégique 3.1 : Améliorer l'accessibilité de l'information statistique à tous les utilisateurs				144,9	144,9	82,1	62,8	0,0
171.	Valider et diffuser du tableau de bord annuel produit	DGB/MINEFID	Diffusion du tableau de bord statistiques budgétaire annuel 2019	2,3	2,3	2,3	0,0	0,0
172.	Valider et diffuser l'annuaire statistique budgétaire	DGB/MINEFID	Annuaire statistique budgétaire 2018 diffusé	2,3	2,3	2,3	0,0	0,0
173.	Valider et diffuser les tableaux de bords mensuels produits	DGB/MINEFID	Diffusion des douze (12) les tableaux de bords mensuels	0,0	0,0	0,0	0,0	0,0
174.	Faire des publications dans le cadre des partenariats avec les universités et centre de recherche	DGCOOP/MINEFID	Rendre disponible les informations statistiques	0,0	0,0	0,0	0,0	0,0
175.	Valider et diffuser les résultats prévisionnels et définitifs de l'EPA (sessions du CPSA)	DGESS/MAAH	Rapports des résultats prévisionnels et définitifs de l'EPA	50,0	50,0	50,0	0,0	0,0
176.	Développer un entrepôt de données statistiques sur le secteur rural (Guichet unique) au MAAH (ECOAGRIS)	DGESS/MAAH	Entrepôt de données statistiques sur le secteur rural (Guichet unique) au MAAH (ECOAGRIS) disponible	10,0	10,0	10,0	0,0	0,0
177.	Valider et diffuser les autres publications annuelles et infra annuelles du SSN	DGESS/MATD	Tenue de la journée porte-ouverte sur les statistiques du ministère	14,0	14,0	0,0	14,0	0,0

N° Ordre	Intitulé de l'activité	Institution	Produits attendus	Coût global de l'activité (en millions)	Total acquis (en millions)	État (en millions)	PTF (en millions)	À rechercher
178.	Valider et diffuser les annuaires statistiques	DGESS/MATD	Disponibilité des différents annuaires	1,3	1,3	0,0	1,3	0,0
179.	Valider et diffuser les tableaux de bords produits	DGESS/MATD	Tableaux de bords	0,0	0,0	0,0	0,0	0,0
180.	Valider et diffuser les autres publications annuelles et infra annuelles du SSN	DGESS/MEA	Les publications annuelles et infra annuelles sont validées.	PM	0,0	0,0	0,0	
181.	Valider et diffuser les annuaires statistiques	DGESS/MEEVCC	Indicateurs actualisés de l'environnement, annuaire statistique de l'environnement	12,0	12,0	0,0	12,0	0,0
182.	Valider et diffuser les tableaux de bords produits	DGESS/MEEVCC	Indicateurs actualisés et rapport du tableau de bord	10,0	10,0	10,0	0,0	0,0
183.	Élaborer et mettre en œuvre une stratégie de communication sur les statistiques environnementales	DGESS/MEEVCC	Plan de communication concertée élaboré et adopté	5,0	5,0	0,0	5,0	0,0
184.	Développer et rendre fonctionnelle une base de données des statistiques environnementales	DGESS/MEEVCC	Une base de données des statistiques de l'environnement est conçue, déployée et accessible	0,0	0,0	0,0	0,0	0,0
185.	Assurer la maintenance des bases de données dans les différentes régions	DGESS/MFSNF	Renforcement de capacité des services études et statistiques sur les éléments relatifs au rapport qualité du système d'information statistique du ministère	4,0	4,0	0,0	4,0	0,0
186.	Valider et diffuser l'annuaire statistique 2018	DGESS/MSL	Annuaire statistique version numérique et physique	4,0	4,0	4,0	0,0	0,0
187.	Valider et diffuser le tableau de bord 2018	DGESS/MSL	Tableau de bord version numérique et physique	3,0	3,0	3,0	0,0	0,0
188.	Créer une fiche hebdomadaire sur le sport pour tous	DGESS/MSL	Fiches d'informations sur la pratique du sport pour tous	0,5	0,5	0,5	0,0	0,0
189.	Valider et diffuser les autres publications annuelles et infra annuelles du SSN	DGESS/Sécurité	Diffuser des données de sécurité	14,0	14,0	0,0	14,0	0,0

N° Ordre	Intitulé de l'activité	Institution	Produits attendus	Coût global de l'activité (en millions)	Total acquis (en millions)	État (en millions)	PTF (en millions)	À rechercher
190.	Valider et diffuser les annuaires statistiques	DGESS/Sécurité	Disponibilité des différents annuaires	12,5	12,5	0,0	12,5	0,0
191.	Diffuser des résultats de l'EHCVM	INSD	Quatre diffusions médiatisées	PM	0,0	0,0	0,0	
192.	Arrêter et publier le calendrier de diffusion des produits du SSN tenant compte des délais de disponibilité des versions électronique et papier	INSD		0,0	0,0	0,0	0,0	0,0
193.	Assurer l'entretien et la mise à jour des sites web du SSN	INSD		0,0	0,0	0,0	0,0	0,0
194.	Mettre à jour les sites web de l'INSD et du CNS	INSD	Sites web de L'INSD et du CNS à jour	0,0	0,0	0,0	0,0	0,0
Objectif stratégique 3.2 : Améliorer les communications interne et externe				18,3	17,3	5,8	11,5	1,0
195.	Mettre en place d'autres supports de communication (plaquettes, dépliants, documents)	DGCOOP/MINEFI D	Supports de communication (plaquettes, dépliants, documents), supports numériques (clés USB, CD et tous supports adaptés)	0,8	0,8	0,8	0,0	0,0
196.	Elaborer et diffuser des communiqués de presse sur les publications statistiques	DGCOOP/MINEFI D	Faire des publications statistiques pour le public (le public manifeste un intérêt pour les publications statistiques)	0,0	0,0	0,0	0,0	0,0
197.	Organiser des points de presse sur des produits statistiques	DGCOOP/MINEFI D	L'accompagnement des journalistes dans la diffusion de l'information à l'attention du public	0,0	0,0	0,0	0,0	0,0
198.	Diffuser l'annuaire et le tableau de bord statistique de la justice	DGESS/MJDHPC	Éditer l'annuaire et le tableau de bord 2018 de la justice, Organiser un atelier de dissémination des statistiques 2018 de la justice, Publier l'annuaire et le tableau de bord statistique 2018 de la justice sur les	7,5	6,5	0,0	6,5	1,0

N° Ordre	Intitulé de l'activité	Institution	Produits attendus	Coût global de l'activité (en millions)	Total acquis (en millions)	État (en millions)	PTF (en millions)	À rechercher
			sites web du CNS					
	Objectif stratégique 3.3 : Promouvoir l'utilisation des données et la culture statistique			78,5	78,5	78,5	0,0	0,0
199.	Initier des études thématiques approfondies en partenariat avec les institutions de recherche (travaux scientifiques)	DGESS/MAAH	Etudes thématiques approfondies en partenariat avec les institutions de recherche (travaux scientifiques) Initiées	20,0	20,0	20,0	0,0	0,0
200.	Assurer le suivi-supervision des activités des correspondants statistiques	DGESS/MFSNF	Rapport général annuelle sur l'inspection du travail	0,0	0,0	0,0	0,0	0,0
201.	Assurer le suivi-évaluation de l'exécution du budget programme	DGESS/MSL	Rapport de suivi-évaluation	2,0	2,0	2,0	0,0	0,0
202.	Réaliser le suivi-évaluation du PNDES	DGESS/MSL	Rapport de suivi	0,0	0,0	0,0	0,0	0,0
203.	Réaliser le suivi-évaluation du PNDES à l'échelle régionale du Nord, du Centre-Nord, du Plateau Central, de la Boucle du Mouhoun, du Centre et du Centre-Sud	DREP	-Rapports régionaux de performance annuelle 2018 disponibles ; -Rapports régionaux de performance à mi-parcours 2019 disponibles	56,5	56,5	56,5	0,0	0,0
204.	Elaborer le rapport de performance 2018 du PNDES	SP/PNDES	Rapport 2016 de performance du PNDES	0,0	0,0	0,0	0,0	0,0
205.	Elaborer le rapport de performance à mi-parcours 2019 du PNDES	SP/PNDES	Rapport de performance à mi-parcours 2017 du PNDES	0,0	0,0	0,0	0,0	0,0
206.	Assurer un suivi de la Planification familiale en 2017 dans le cadre du Projet PMA 2020	ISSP	Rapport sur la Planification familiale en 2017	195,8	195,8	0	195,8	0
207.	Mettre en œuvre le Projet « renforcement des capacités, production et diffusion des connaissances sur la population burkinabé »	ISSP	Rapports de recherche	325	325	0	325	0
208.	Mettre en œuvre le Projet « Valorisation et diffusion des connaissances scientifiques pour un grand plus grand impact des politiques sociales au Burkina »	ISSP	Rapports de recherche	100	100	0	100	0

N° Ordre	Intitulé de l'activité	Institution	Produits attendus	Coût global de l'activité (en millions)	Total acquis (en millions)	État (en millions)	PTF (en millions)	À rechercher
209.	Axe stratégique 4 : Renforcement des capacités humaines, matérielles et financières de production et de management du SSN			22,0	22,0	22,0	0,0	0,0
210.	Objectif stratégique 4.1 : Améliorer la gestion des ressources humaines statisticiennes			0,0	0,0	0,0	0,0	0,0
211.	Élaborer et adopter un plan de gestion centralisée et de carrière du personnel statisticien du SSN	INSD	Plan de gestion centralisée et de carrière du personnel statisticien du SSN élaboré et adopté	PM	0,0	0,0	0,0	0,0
212.	Élaborer et faire adopter le statut particulier du statisticien	INSD	Statut particulier du statisticien élaboré et adopté	PM	0,0	0,0	0,0	0,0
213.	Objectif stratégique 4.2 : Renforcer les capacités humaines du SSN			22,0	22,0	22,0	0,0	0,0
214.	Former les agents du CBC, utilisateurs du Système de gestion de transport (SYGESTRAN) et de manifeste cargo (SYGMANIF) sur la saisie des données et l'émission des DST	CBC/MTMUSR	Rapports de formation	12,0	12,0	12,0	0,0	0,0
215.	Développer des modules de formation dans les différents domaines identifiés par le plan de formation	INSD	Rapport de formation	0,0	0,0	0,0	0,0	0,0
216.	Organiser des séries de sessions de formation continue au niveau national avec des modules répétitifs et former les agents du SSN	INSD	Rapports des séries de sessions de formation continue au niveau national avec des modules répétitifs	0,0	0,0	0,0	0,0	0,0
217.	Organiser des sessions de formation à l'intention des candidats aux concours d'entrée dans les écoles internationales	INSD	Rapports des sessions de formation à l'intention des candidats aux concours d'entrée dans les écoles internationales	0,0	0,0	0,0	0,0	0,0
218.	Suivre la formation des ISE, des démographes et des ITS dans les écoles africaines de statistiques et de démographie	INSD	Rapport de suivi	0,0	0,0	0,0	0,0	0,0
219.	Suivre la formation des statisticiens à l'ENAREF	INSD	Rapport de suivi	0,0	0,0	0,0	0,0	0,0
220.	Former dans deux (02) régions le personnel requis des établissements touristiques d'hébergement sur le remplissage du formulaire	OBSTOUR/MCAT	Les chargés de statistiques des ETH de trois régions ont été	10,0	10,0	10,0	0,0	0,0

N° Ordre	Intitulé de l'activité	Institution	Produits attendus	Coût global de l'activité (en millions)	Total acquis (en millions)	État (en millions)	PTF (en millions)	À rechercher
	de collecte des statistiques		formés au remplissage des fiches					
	Objectif stratégique 4.3 : Renforcer les capacités financières et assurer un financement pérenne des activités du SSN			0,0	0,0	0,0	0,0	0,0
221.	Plaidoyer de haut niveau pour la mobilisation des ressources financières du Fonds	INSD	Ressources financières du Fonds mobilisées pour la réalisation des grandes opérations du SSN	PM	0,0	0,0	0,0	0,0
	Axe stratégique 5 : Renforcement de la place de l'information statistique dans le PNDES			0,0	0,0	0,0	0,0	0,0
	Objectif stratégique 5.1 : Renforcer des liens entre le SDS et le PNDES			0,0	0,0	0,0	0,0	0,0
222.	Animer le dialogue entre le SP- PNDES, l'INSD et le Secrétariat du CNS	SP/PNDES		PM	0,0	0,0	0,0	0,0
223.	Animer le suivi statistique participatif du PNDES, de l'agenda des ODD, des stratégies sectorielles et des programmes régionaux de développement	SP/PNDES		PM	0,0	0,0	0,0	0,0

Annexe 3 : Programme détaillé et financement des activités 2019 (financement non acquis)

N° Ordre	Intitulé de l'activité	Institution	Produits attendus	Coût global de l'activité (en millions)	Total acquis (en millions)	État (en millions)	PTF (en millions)	À rechercher
	Axe stratégique 1 : Rénovation et consolidation du cadre législatif, institutionnel et organisationnel			9,5	0,0	0,0	0,0	9,5
	Objectif stratégique 1.2 : Renforcer la coordination, la coopération et le partenariat			9,5	0,0	0,0	0,0	9,5
1	Organiser la session annuelle 2019 du Comité national de pilotage du PNDES (revue annuelle 2019)	SP/PNDES	Rapport général de la session (revue annuelle)	5,0	0,0	0,0	0,0	5,0
2	Organiser la session annuelle 2019 du Comité technique nationale du PNDES (pré-revue annuelle 2019)	SP/PNDES	Rapport général de la session (pré-revue annuelle)	4,5	0,0	0,0	0,0	4,5
	Axe stratégique 2 : Amélioration de la production et de la qualité des données			3 884,7	0,0	0,0	0,0	3 884,7
	Objectif stratégique 2.1 : Moderniser la chaîne de la production à la diffusion des données			20,0	0,0	0,0	0,0	20,0
3	Mettre en œuvre le plan de modernisation de la chaîne de la collecte à la diffusion des données du SSN	DGESS/MATD	Application client-serveur	10,0	0,0	0,0	0,0	10,0
4	Mettre en œuvre le plan de modernisation de la chaîne de la collecte à la diffusion des données du SSN	DGESS/Sécurité	Application client-Serveur	10,0	0,0	0,0	0,0	10,0
	Objectif stratégique 2.2 : Renforcer la production statistique en quantité et qualité			3 864,7	0,0	0,0	0,0	3 864,7
5	Produire l'annuaire statistique des finances locales	DGCT/MATD	Annuaire statistique des finances locales	6,0	0,0	0,0	0,0	6,0
6	Réaliser l'enquête sur la vulnérabilité alimentaire en milieu urbain (VAMU)	DGESS/MAAH	Rapport de l'enquête sur la vulnérabilité alimentaire en milieu urbain (VAMU)	100,0	0,0	0,0	0,0	100,0
7	Produire l'annuaire statistiques 2018 du MCAT	DGESS/MCAT	Annuaire statistique 2018 du MCAT	12,0	0,0	0,0	0,0	12,0

8	Produire le tableau de bord 2018 du MCAT	DGESS/MCAT	Tableau de bord 2018 du MCAT	7,0	0,0	0,0	0,0	7,0
9	Réaliser une collecte de données statistiques du FESPACO 2019	DGESS/MCAT	Base des données disponibles	20,0	0,0	0,0	0,0	20,0
10	Produire l'annuaire statistique du MAECBE	DGESS/MAECBE	Annuaire statistique du MAECBE	5,0	0,0	0,0	0,0	5,0
11	Appuyer la production de données désagrégées	DGESS/MATD	Annuaire	15,0	0,0	0,0	0,0	15,0
12	Elaborer l'annuaire statistique du MCRP	DGESS/MCRP	Rapport de validation	0,3	0,0	0,0	0,0	0,3
13	Réaliser une étude sur l'utilisation des TIC chez les jeunes	DGESS/MDENP	Tableau de bord sur l'utilisation des TIC chez les jeunes	25,0	0,0	0,0	0,0	25,0
14	Réaliser une étude sur la mesure de la contribution des TIC à l'économie nationale	DGESS/MDENP	Rapport sur la contribution des TIC à l'économie nationale; Mise en place d'une application basée sur excel	25,0	0,0	0,0	0,0	25,0
15	Elaborer le tableau de bord statistique du MEA	DGESS/MEA	Tableau de bord statistique 2018	30,0	0,0	0,0	0,0	30,0
16	Elaborer l'annuaire statistique du MEA	DGESS/MEA	Annuaire statistique 2018	12,0	0,0	0,0	0,0	12,0
17	Elaborer les comptes économiques de l'eau	DGESS/MEA	Comptes économiques de l'eau 2018	10,0	0,0	0,0	0,0	10,0
18	Elaborer l'annuaire statistique de la femme et du genre 2017	DGESS/MFSNF	Indicateurs actualisés; Base de données sur la femme et le genre ; Outils de collecte mise à la disposition des associations et des ONG; Annuaire statistique « femme et genre » 2017.	35,3	0,0	0,0	0,0	35,3
19	Elaborer le tableau de bord statistique de la femme et du genre	DGESS/MFSNF	Indicateurs de la promotion de la femme et du genre appréciés ; Tableau de bord « femme et genre » 2017	13,9	0,0	0,0	0,0	13,9
20	Elaborer l'annuaire statistique du secteur des infrastructures	DGESS/MI	Annuaire statistique 2018 du secteur des infrastructures	5,0	0,0	0,0	0,0	5,0

21	Élaborer l'annuaire statistique des droits humains et du civisme	DGESS/MJDHPC	Annuaire statistique des droits humains et du civisme 2018 est disponible	7,0	0,0	0,0	0,0	7,0
22	Actualiser la base de données de la formation professionnelle qualifiante	DGESS/MJFIP	Base de données de la formation professionnelle actualisée annuaire statistique 2019 de la formation professionnelle qualifiante tableau de bord statistique 2019 de la formation professionnelle qualifiante tableau de bord statistique 2019 de la formation	15,0	0,0	0,0	0,0	15,0
23	Elaborer une base de données nationale des Mouvements et Associations de Jeunesse (MAJ)	DGESS/MJFIP	Base de données nationale des Mouvements et Associations de Jeunesse (MAJ)	15,0	0,0	0,0	0,0	15,0
24	Elaborer les fiches trimestrielles d'information statistique	DGESS/MJFIP	Fiches trimestrielles d'information statistique	3,0	0,0	0,0	0,0	3,0
25	Réaliser un recensement des acteurs du secteur minier	DGESS/MMC	Base de données sur les acteurs du secteur minier disponible	150,0	0,0	0,0	0,0	150,0
26	Produire l'annuaire statistique 2018 du MMC	DGESS/MMC	Annuaire statistique 2018 du MMC; Base de données disponible	10,0	0,0	0,0	0,0	10,0
27	Appuyer la production de données désagrégées	DGESS/MMC	Données désagrégées disponibles	9,0	0,0	0,0	0,0	9,0
28	Produire le tableau de bord 2018 du MMC	DGESS/MMC	Tableau de bord 2018 du MMC	8,5	0,0	0,0	0,0	8,5
29	Réaliser l'enquête nationale sur la production du lait	DGESS/MRAH	Rapport de l'enquête nationale sur la production du lait	300,0	0,0	0,0	0,0	300,0
30	Réaliser une enquête sur les paramètres de production et zootecniques	DGESS/MRAH	Rapport d'enquête sur les paramètres Zootecniques	90,0	0,0	0,0	0,0	90,0
31	Réaliser le monitoring des pâturages (en du bilan fourragé)	DGESS/MRAH	Bilan fourragé	75,0	0,0	0,0	0,0	75,0
32	Réaliser l'enquête permanente halieutique	DGESS/MRAH	Rapport de l'enquête permanente halieutique	70,0	0,0	0,0	0,0	70,0

33	Réaliser des enquêtes sur les incidences économiques des maladies animales prioritaires sur l'économie nationale (1 maladie par année)	DGESS/MRAH	Rapport d'enquête sur les incidences économiques des maladies animales prioritaires sur l'économie nationale	60,0	0,0	0,0	0,0	60,0
34	Suivre les marchés à bétail dans le cadre du SIM/bétail (prix et flux)	DGESS/MRAH	2200 fiches SIM/bétail centralisées	50,0	0,0	0,0	0,0	50,0
35	Produire l'information sur la commercialisation du bétail	DGESS/MRAH	4 bulletins trimestriels 2019	20,0	0,0	0,0	0,0	20,0
36	Élaborer l'annuaire statistique 2018 du Ministère des ressources animales	DGESS/MRAH	Annuaire Statistique 2018	14,0	0,0	0,0	0,0	14,0
37	Élaborer le tableau de bord statistique 2018 du Ministère des ressources animales	DGESS/MRAH	Tableau de Bord 2018	6,0	0,0	0,0	0,0	6,0
38	Créer et mettre à jour un répertoire sur le biodigester	DGESS/MRAH	Répertoire sur le biodigester	3,0	0,0	0,0	0,0	3,0
39	Suivre les inséminations artificielles	DGESS/MRAH	Répertoire des inséminateurs	3,0	0,0	0,0	0,0	3,0
40	Élaborer les annuaires régionaux	DGESS/MS	Annuaire statistique régionaux 2018	54,7	0,0	0,0	0,0	54,7
41	Élaborer les notes trimestrielles de conjoncture économique des régions de l'Est, des Hauts-Bassins, du Sahel et du Plateau Central	DREP	16 notes trimestrielles de conjoncture économique des régions de l'Est, des Hauts-Bassins, du Sahel et du Plateau Central	29,0	0,0	0,0	0,0	29,0
42	Élaborer les plans d'action 2019/2021 de la PNPS des Régions de l'Est, du Centre, du Centre-Est, des Cascades, des Hauts-Bassins et du Sahel	DREP	Plans d'action 2019/2021 de la PNPS des Régions de l'Est, du Centre, du Centre-Est, des Cascades, des Hauts-Bassins et du Sahel	11,0	0,0	0,0	0,0	11,0
43	Actualiser les profils régionaux de l'Est, des Cascades, des Hauts-Bassins, de Centre-Est, du Centre-Sud, du Centre-Nord et du Sahel	DREP	Profils régionaux actualisés	9,4	0,0	0,0	0,0	9,4

44	Elaborer les rapports de mise en œuvre du plan d'actions de la PNPS des Régions des Cascades, des Hauts Bassins, de l'Est et du Centre-Est au titre de l'année 2018	DREP	Rapports de mise en œuvre du plan d'actions de la PNPS des Régions des Cascades, des Hauts Bassins, de l'Est et du Centre-Est au titre de l'année 2018	7,0	0,0	0,0	0,0	7,0
45	Actualiser les tableaux de bord socio-économique des régions du Sahel, du Centre-Sud, du Centre-Est, des Hauts-Bassins, des Cascades et de l'Est	DREP	Tableaux de bord socio-économique des régions	5,9	0,0	0,0	0,0	5,9
46	Actualiser les répertoires des ONG et Associations intervenant dans les régions du Centre-Nord et du Nord	DREP	Répertoires des ONG et Associations intervenant dans les régions du Centre-Nord et du Nord actualisés	5,0	0,0	0,0	0,0	5,0
47	Elaborer la monographie régionale et les monographies provinciales du Passoré, Zondoma, Yatenga et Loroum	DREP/Nord	Monographie régionale Monographie des provinces du Passoré, Zondoma, Yatenga et Loroum	2,0	0,0	0,0	0,0	2,0
48	Élaborer le répertoire des projets et programmes intervenant dans la région	DREP/Nord	Répertoire des projets/programmes	2,0	0,0	0,0	0,0	2,0
49	Elaborer le rapport de mise en œuvre 2018 du plan d'actions 2018-2020 de la Politique Nationale de Protection Sociale (PNPS) de la Région du Sahel	DREP/SHL	Rapport de mise en œuvre 2018 du plan d'actions 2018-2020 de la Politique Nationale de Protection Sociale (PNPS) de la Région du Sahel	2,0	0,0	0,0	0,0	2,0
50	Elaborer les comptes économiques des régions	DR-INSD/SHL	Les comptes économiques de la région du Centre-Nord Les comptes économiques de la région du Nord Les comptes économiques de la région du Sahel	5,4	0,0	0,0	0,0	5,4
51	Elaborer les tableaux de bord économiques et sociaux des régions	DR-INSD/SHL	Tableau de bord économique et social de la région Centre-Nord tableau de bord économique et social de la région Nord tableau de bord économique et social de la région Sahel	5,1	0,0	0,0	0,0	5,1

52	Elaborer les plaquettes « les régions en chiffres » des régions	DR-INSD/SHL	La plaquette « les régions en chiffres » de la région du Centre-Nord La plaquette « les régions en chiffres » de la région du Nord La plaquette « les régions en chiffres » de la région du Sahel	2,6	0,0	0,0	0,0	2,6
53	Elaborer les profils de pauvreté des régions	DR-INSD/SHL	Le profil de pauvreté de la région du Centre-Nord Le profil de pauvreté de la région du Nord Le profil de pauvreté de la région du Sahel	2,4	0,0	0,0	0,0	2,4
54	Réaliser la 5ème Enquête démographique et de santé (EDS)	INSD	Base de données et rapport provisoire de l'enquête disponibles	2 500,0	0,0	0,0	0,0	2 500,0
55	Elaborer le tableau de bord de la gouvernance	INSD	Tableau de bord de la gouvernance	9,0	0,0	0,0	0,0	9,0
56	Mettre à jour la base de données et les indices du commerce extérieur	INSD	Base de données et les indices du commerce extérieur	5,9	0,0	0,0	0,0	5,9
57	Analyser les données de l'état civil	INSD	Rapport d'analyse	5,0	0,0	0,0	0,0	5,0
58	Élaborer de l'annuaire statistique du commerce extérieur et de la situation annuelle du commerce extérieur	INSD	Annuaire statistique du commerce extérieur et de la situation annuelle du commerce extérieur disponible	5,0	0,0	0,0	0,0	5,0
59	Mettre à jour de la base de données Dev-Info	INSD	Base de données Dev-info est à jour	3,0	0,0	0,0	0,0	3,0
60	Mettre à jour la base de données de suivi des reformes stratégiques et des investissements structurants du PNDES	SP/PNDES	Base de données à jour	2,5	0,0	0,0	0,0	2,5

	Axe stratégique 3 : Renforcement de la diffusion statistique et promotion de l'utilisation des données et de la culture statistique			121,0	0,0	0,0	0,0	121,0
	Objectif stratégique 3.1 : Améliorer l'accessibilité de l'information statistique à tous les utilisateurs			12,0	0,0	0,0	0,0	12,0
61	Valider et diffuser l'annuaire statistique 2018 du secteur des transports	DGESS/MTMUSR	Annuaire statistique 2018 validé et diffusé	3,0	0,0	0,0	0,0	3,0
62	Valider et diffuser le tableau de bord 2018 du secteur des transports	DGESS/MTMUSR	Tableau de bord 2018 validé et diffusé	1,0	0,0	0,0	0,0	1,0
63	Valider et diffuser les autres publications annuelles et infra annuelles du MTMUSR	DGESS/MTMUSR	Toutes les publications annuelles et infra annuelles sont validées	5,0	0,0	0,0	0,0	5,0
64	Valider et diffuser les tableaux de bords produits	DREP/Plateau Central	Tableaux de bord socio-économique disponible	3,0	0,0	0,0	0,0	3,0
	Objectif stratégique 3.2 : Améliorer les communications interne et externe			10,0	0,0	0,0	0,0	10,0
65	Diffuser l'annuaire et le tableau de bord statistique des droits humains et du civisme	DGESS/MJDHPC	Éditer l'annuaire et le tableau de bord statistique 2018 des droits humains et du civisme, Publier l'annuaire et le tableau de bord statistique 2018 des droits humains et du civisme sur les sites web du CNS et du ministère	5,0	0,0	0,0	0,0	5,0
66	Elaborer et diffuser des communiqués de presses sur les publications statistiques	DGESS/MEA	Communiqués de presses sur les publications statistiques	5,0	0,0	0,0	0,0	5,0
	Objectif stratégique 3.3 : Promouvoir l'utilisation des données et la culture statistique			99,0	0,0	0,0	0,0	99,0
67	Elaborer les bilans du Programme d'investissements publics (PIP)	DGEP/MINEFID	Rapport du bilan du PIP au 31 décembre 2018, rapport du bilan du PIP au 30 juin 2019	6,0	0,0	0,0	0,0	6,0
68	Appuyer la mise en place d'indicateurs de suivi statistique de stratégies et programmes de développement	DGESS/MEA	Rapport présentant les indicateurs de suivi statistique de stratégies et de programmes de développement dans le sous secteur de l'eau et de l'assainissement	25,0	0,0	0,0	0,0	25,0
69	Organiser une Journée des statistiques de l'éducation	DGESS/MENA	Rapport de la journée nationale de la statistique	15,0	0,0	0,0	0,0	15,0

70	Réaliser le suivi-évaluation du PNDES à l'échelle régionale de l'Est, des Cascades, des Hauts-Bassins, du Centre-Est et du Sahel	DREP	-Rapports régionaux de performance annuelle 2018 disponibles; -Rapports régionaux de performance à mi-parcours 2019 disponibles	54,0	0,0	0,0	0,0	54,0
71	Organiser la journée africaine de la statistique (JAS)	INSD	Rapport de la JAS	5,0	0,0	0,0	0,0	5,0
Axe stratégique 4 : Renforcement des capacités humaines, matérielles et financières de production et de management du SSN				653,0	0,0	0,0	0,0	653,0
Objectif stratégique 4.2 : Renforcer les capacités humaines du SSN				3,0	0,0	0,0	0,0	3,0
72	Former le personnel sur les modèles de prévision de prix	DGESS/MAAH	Personnel sur les modèles de prévision de prix Formé	7,0	0,0	0,0	0,0	7,0
73	Former le personnel aux méthodes approfondies de traitement statistique	DGESS/MEA	Rapport de la situation de référence des indicateurs du sous-secteur de l'eau et de l'assainissement	3,0	0,0	0,0	0,0	3,0
74	Réaliser des formations diplômantes en Master	ISSP	•10 personnes formées en Master professionnel Population et santé 10 personnes formées en Master de recherche en sciences de la population	2,0	0	0	0	2,0
75	Réaliser une formation diplômante en Licence en statistique sociale	ISSP	•30 personnes formées en Licence en statistique sociale (3ans)	7,0	0	0	0	7,0
76	Réaliser une formation régionale en genre	ISSP	50 personnes formées	36,0	0	0	0	36,0
77	Réaliser une formation en suivi-évaluation	ISSP	30 personnes formées	18,0	0	0	0	18,0
78	Réaliser une formation en statistique appliquée aux sciences sociales (SASS)	ISSP	40 personnes formées	6,0	0	0	0	6,0
Objectif stratégique 4.4 : Renforcer les capacités matérielles				650,0	0,0	0,0	0,0	650,0

79	Equiper les structures du SSN en mobilier de bureau (INSD, Structures sectorielles et régionales)	DGESS/Sécurité	Renforcement des capacités humaines, matérielles et financières des DSS	27,0	0,0	0,0	0,0	27,0
80	Equiper les structures du SSN en mobilier de bureau (INSD, Structures sectorielles et régionales)	DGESS/MATD	Renforcement des capacités humaines, matérielles et financières	27,0	0,0	0,0	0,0	27,0
81	Construire des locaux dans des 3 directions régionales des Hauts-Bassins, Est et Sahel.	INSD	Locaux des 3 directions régionales des Hauts-Bassins, Est et Sahel agrandis et construites	150,0	0,0	0,0	0,0	150,0
82	Entamer la construction de la 2ième aile du bâtiment de l'INSD à Ouaga 2000	INSD	La construction la 2ième aile du bâtiment de l'INSD à Ouaga 2000 est entamée	500,0	0,0	0,0	0,0	500,0